公司代码:688378 公司简称:奥来德

吉林奥来德光电材料股份有限公司

2022 年度报告摘要

第一节 重要提示

1 本年度报告摘要来自年度报告全文,为全面了解本公司的经营成果、财务状况及未来发展规划,投资者应当到http://www.sse.com.cn网站仔细阅读年度报告全文。

2 重大风险提示

公司已在本报告中详细阐述在生产经营过程中可能面临的相关风险,敬请查阅本报告第三节,四“风险因素”部分的内容。

3 本公司董事会、监事会及董事、监事、高级管理人员保证年度报告内容的真实性、准确性、完整性,不存在虚假记载、误导性陈述或重大遗漏,并承担个别和连带的法律责任。

4 公司全体董事出席董事会会议。

5 大信会计师事务所(特殊普通合伙)为本公司出具了标准无保留意见的审计报告。

6 公司上市时未盈利且尚未实现盈利

□是 √否

7 董事会决议通过的本报告期利润分配预案或公积金转增股本预案

公司拟以实施权益分派股权登记日登记的总股本为基数向全体股东每10股派发现金红利10元(含税),同时以资本公积转增股本的方式向全体股东每10股转增4股。截至2022年12月31日,公司总股本为102,661,216股,以此计算合计拟派发现金红利102,661,216元(含税),合计拟转增41,064,486股,转增后公司总股本将变更为143,725,702股。

如在实施权益分派股权登记日前公司总股本发生变动的,公司拟维持分配总额及每股转增比例不变,相应调整每股分配金额和转增总额。

本预案尚需提交公司2022年年度股东大会审议。

8 是否存在公司治理特殊安排等重要事项

□适用 √不适用

第二节 公司基本情况

1 公司简介

公司股票简况

√适用 □不适用

公司股票简况				
股票种类	股票上市交易所及板块	股票简称	股票代码	变更前股票简称
人民币普通股(A股)	上交所科创板	奥来德	688378	不适用

公司存托凭证简况

□适用 √不适用

联系人和联系方式

联系人和联系方式	董事会秘书(信息披露境内代表)	证券事务代表
姓名	王艳丽	金鹏
办公地址	吉林省长春市高新开发区红旗大厦15层	吉林省长春市高新开发区红旗大厦15层
电话	0431-85800703	0431-85800703
电子信箱	wangyanli@fl-oled.com	jinbin@fl-oled.com

2 报告期公司主要业务简介

(一) 主要业务、主要产品或服务情况

√适用 □不适用

公司主要从事OLED产业链上游环节中的有机发光材料的终端材料与蒸发源设备的研发、制造、销售及售后技术服务,其中有机发光材料为OLED面板制造的核心材料,蒸发源为OLED面板制造的关键设备蒸镀机的核心组件。近年来,得益于公司深厚的技术积累,公司在封装材料、蒸镀机等“卡脖子”产品上也有所突破,OLED行业版图得到不断深化。

2.主要产品及服务情况

(1)有机发光材料

OLED是以多种有机材料为基础制造的将电能直接转换成光能的有机发光器件。基本器件结构包括阳极(Anode)、空穴注入层(HIL)、空穴传输层(HTL)、发光辅助层(RGB prime)、有机发光层(EML)、电子传输层(ETL)、电子注入层(EIL)、阴极(Cathode)及基板。其中发光层(EML)作用是将电能转换成可见光,其他有机物质层帮助电子/空穴顺畅流动。具体如下图所示:



公司主要为下游面板厂商提供上图所示OLED各结构层的有机发光材料,按照具体用途划分,包括发光功能材料、空穴功能材料、电子功能材料及其他功能材料,公司产品以发光功能材料为主。发光功能材料按照颜色可进一步划分为红、绿、蓝发光材料,再进一步可分为红、绿、蓝发光主体材料与掺杂材料,与主体材料相比,掺杂材料的技术壁垒更高一些。公司目前生产的发光功能材料涵盖红、绿、蓝材料,以发光主体材料为主。

按照生产阶段划分,包括中间体、前端材料、终端材料三大类。中间体是合成OLED有机发光材料所需的一些基础化工原料或化工产品,某几种中间体可以经一步或多步合成为前端材料。前端材料生产工艺简单,技术壁垒小,无法直接供面板厂商使用,需经过升华提纯工艺达到应用标准后方可使用。终端材料是前端材料经过升华提纯过程后得到的有机发光材料,工艺复杂,技术门槛高,可以直接用于OLED显示和OLED照明等领域。

报告期内公司主要销售终端材料。公司生产的有机发光材料终端材料,从形态上看为化学物质颗粒或粉末,示例如下:

(2)蒸发源设备

OLED有机发光层及辅助功能层的制备方法主要有真空蒸镀法和喷墨打印法,前者是目前中小尺寸面板量产使用的主要技术,后者技术尚未成熟、未形成产业化。真空蒸镀法工作原理是在真空环境中对有机发光材料加热,使之气化并沉积到基片上而获得薄膜材料,又称真空镀膜。真空蒸镀设备由真空抽气系统和真空腔体组成,其中真空抽气系统由(超)高真空泵、低真空泵、排气管道和阀门等组成,真空腔体内配置蒸发源、基板片及掩膜板等不可缺少的部件。真空腔体内设有多个放置有机材料的蒸发源并左右移动,用来加热有机材料使之气化蒸发并沉积至基板上成薄膜。AMOLED面板需蒸镀十余层有机材料,蒸镀厚度和均匀度是核心指标,需控制在纳米级精度,直接决定着OLED面板的发光效率、显示颜色、良品率等。蒸发源作为进行蒸镀的核心组件,其性能决定着蒸镀过程中的镀膜厚度和均匀度,可视作蒸镀设备的“心脏”。如下图所示:

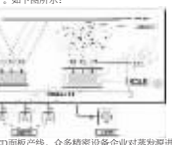

公司目前生产的蒸发源属于线性蒸发源,用于代AMOLED面板产线。众多精密设备企业对蒸发源进行了开发和研制,其中主要有韩国YAS、日本爱发科等。目前,奥来德生产的6代AMOLED线性蒸发源成功打破国外垄断,实现进口替代,产品技术指标达到了国际先进水平,大大提高了高世代AMOLED制备的精度控制能力和良品率以及OLED材料利用率。

经过17年的行业技术经验积累,公司作为OLED有机发光材料和蒸发源设备制造企业,已向维信诺集团、和辉光电-TCL华星集团、京东方、天马集团、信利集团等知名OLED面板生产企业提供有机发光材料;已向成都京东方、云谷(固安)、武汉华星、合肥维信诺、武汉天马、重庆京东方、厦门天马提供蒸发源设备,运行状况良好。公司在新项目上也取得了阶段性进展,封装材料方面,已为产线稳定供货;PDL材料正在推进厂家测试。未来公司还将通过持续的研发投入,不断提升产品品质、丰富产品种类,做为于成为OLED材料与设备领域中国际知名的研发、制造企业。

报告期内,公司主营业务未发生重大变化。

(二) 主要经营模式

1.销售模式

有机发光材料

公司有机发光材料的销售主要采用直接面对终端客户的直销模式,即产品经客户认证后,对方签署框架协议或订单,公司按要求发货。在营销过程中,市场部与客户紧密沟通,及时了解客户需求,对现有产品及时推介;同时在广泛的市场调研基础上,联合研发部筛选出有市场前景的产品,进行研发和试生产,成功完成量产后,以技术营销的形式向现有客户及潜在客户推介产品、建立合作、达成销售。

公司与和辉光电、武汉华星采用寄售模式,即按照需求量提前半个月至一个月将货物运至客户指定保管地点,保管期间未领用的货物所有权均不转移,且约定客存品的管理制度和保管、灭失等风险承担机制,如实方保管不善造成货品损损、灭失的,由实方承担损害赔偿责任。每月月末,客户与公司对账结算,将当月质检合格并经生产领用货物的结算单以官方邮件形式传递给公司,双方确认无误后,其商品所有权上的主要风险和报酬转移,公司即确认销售收入。

有机发光材料的销售流程图如下:

蒸发源设备

公司目前的蒸发源订单均采用直接面对终端客户的直销模式,均通过招投标程序取得订单。公司根据线性蒸发源设备招投标公告,按照要求准备投标申请、资格证明、产品技术介绍、报价单等投标文件,按规投标。经过一系列竞标工作后,公司若中标成功,即可与客户正式签署合同。公司按照客户要求发货,并为客户安装调试,客户对其查验后,按约定付款。公司同时为客户提供售后技术支持及售后维作更新等服务。

蒸发源的销售流程图如下:

2.采购模式

有机发光材料

公司有机发光材料的原材料采购主要为生产,研发部门根据生产、研发的实际需求,向采购部门提交原材料采购申请单,采购部门向供应商进行询价、议价和比价,综合考虑供应商的产品质量、库存情况、物流能力及报价等情况,对于单品达到一定采购金额以上的编制采购确认单,经申购部门经理、采购部门经理和总经理审批后进行采购,执行签署合同、入库、报账、付款工作等。

原材料到货后,采购部、质检部、仓储部门将共同验货。采购部向质检部提交原料(产成品)入库检查单,初检检验合格后,取样再进一步检测,检测合格后由仓储部门完成原材料或产成品入库。

公司对主要供应商采用合格供应商认证制度。采购部对潜在供应商进行前期调查,对其生产条件、生产规模、市场信誉等情况进行初步评价,初评通过后通知供应商送样。样品经质检部门检测合格后,公司将进行小批量试验生产。采购部组织申购部门及质检部,对通过小批量试用与评估的供应商开展稽核,稽核通过后纳入公司合格供应商名录。公司对合格供应商进行定期稽核评价。

3.蒸发源设备

公司蒸发源设备相关零部件的采购主要采用外协加工模式。根据生产、研发实际所需,采购部门将相关部件技术资料提供给外协生产商进行试生产,在符合公司质量标准的前提下,综合考虑价格、付款条件、货物交期、服务等因素选定外协生产商。公司按照客户订单所需,向各外协生产商下发各相关部件外协加工订单。外协生产商生产的各外协部件经公司检验合格后入库,公司对外协加工供应商采取合格供应商认证制度,定期对合格供应商进行稽核评价。

对于公司提供原材料(主要为钛合金等价格较高的原材料)、外协厂商仅负责加工的订单,双方以加工费的形式结算;对于外协厂商料、工、费全包的订单,双方以原材料采购的方式结算。

公司蒸发源设备生产中涉及为外协厂商提供的主要原材料的采购,以及组装各部件所使用的少量成品部件(比如螺丝等标准辅助件)的采购,采购模式与有机发光材料生产所涉的采购模式相同。

采购流程图

公司开展采购的具体流程图如下:



3.生产模式

有机发光材料

公司有机发光材料是产生要采用“以销定产+安全库存备货”的生产模式,公司坚持以市场为导向的生产模式,根据已有订单及对市场需求预判,安排生产计划并实施。具体而言,市场部将客户订单、潜在客户产品需求提交至生产计划室,生产计划部根据订单向生产部门下达生产任务,生产部门根据产品类型及生产线的使用情况组织安排生产。在此期间,采购部负责原材料采购;质检部负责质量检测;仓储部门负责原材料和产品的存储及收发;行政部提供后勤服务;生产计划部统筹管控、生产、后勤部门等各个环节,对生产计划的实施情况进行全程跟踪,确保生产按计划完成。

公司有机发光材料业务的生产流程如下图所示:

蒸发源设备

公司蒸发源设备相关零部件的生产主要采用“以销定产+外协加工”的生产模式。公司根据订单需求,对产品及各部件进行设计,向选定外协生产商提供各部件的技术资料,并签署保密协议或约定保密条款以确保核心技术的安全性。对于部分外协订单所需的关键原材料由公司采购。在外协生产过程中,公司派驻技术人员对外协厂商的生产过程技术指导与生产监督,对其操作规范与生产过程严格把控产品品质管控工作,同时按照公司外协厂商控制流程完成生产任务。定期库存到货后,公司对各外协部件进一进行严格检测,对验收合格的各外协部件按照指定的技术规格、参数等进行组装、焊接及测试等,并对关键核心部件采用“防错防呆”措施以防止逆向倒制。公司确定产品已达到标准并经质量检测合格后,向客户配送产品。公司负责发货及跟应用于客户面板产线的安装、调试工作,同时提供售后技术支持及配件更新等服务。

公司蒸发源设备业务的生产流程如下图所示:

4.研发模式

公司2006年设立之初即经发改委批准,成为有机电致发光材料产业化项目的实施单位。公司建有国家级企业技术中心、省级工程实验室、省级重点实验室、总部重点实验室,并组建了以校完善的研发体系。

随着OLED产业在国内的兴起,公司不断加大研发投入,以自主研发、自主创新为主,同时与科研院校、客户及行业内其他公司等开展合作研发,以更利于及时掌握前沿技术成果与市场动向,形成了比较完整的研发、生产、市场一体化自主创新机制。公司研发模式具体情况如下:

(1)自主研发

公司研发主要以市场为导向,研发人员通过大量文献分析和市场调研,开发前沿的材料结构或设备方案,对符合立项标准的项目进行立项申请,编制研发项目预算,履行公司内部逐级审批流程,立项通过后进行研发试验或研发设计。

有材料研发主要集中在研发部和项目办,生产、质检也承担了部分研发任务。项目办和研发部主要负责研发项目立项、推进产品开发进程,有效开展专利申报与维护,项目申请等工作;质检部专职人员具体负责研发项目涉及的测试、检测及性能分析等工作;生产部主要针对有机材料的生产工艺的合成、提纯等工艺过程进行开发和优化。

蒸发源设备主要集中在研发部和质检部。研发部根据行业发展规和市场需求,对研发项目立项、推进产品开发过程、有效开展专利申报与维护、项目申请等工作;质检部负责对研发项目的测试、检测等工作。

自主研发流程图如下:

(2)合作研发

公司和科研院校、客户及OLED行业内其他公司进行充分地技术交流、合作开发,不断提升创新能力。公司与科研院校,同行业其他公司的合作研发主要是合作完成国家项目课题,公司根据约定的研发目标开展研发,完成研发任务。在与客户合作研发时,存在受托完成研发项目及共同研发等情形,双方首先进行研发协商,明确研发目标、研发周期和研发成果的权利归属等合作事宜,就权利义务关系达成一致后,签订合作研发协议,根据合作研发协议进行合作研发。

合作研发流程图如下:

(三) 所处行业情况

1. 行业的发展阶段、基本特点、主要技术门槛

有机发光材料和蒸发源设备分别属于OLED产业链的上游原材料和制造设备领域,主要受OLED产业发展情况影响。OLED技术优势明显,下游应用广泛,市场目前呈全球最大的OLED应用市场。总体而言,国内OLED产业不断发展,带动了上游OLED材料、设备和相关技术的发展,推动了OLED配套产业的国产化进程。国内上游的材料和设备厂商经过多年研发投入,技术、质量和产品性能发展已具备一定的竞争实力,目前国内已经初步建立了OLED材料和设备的供应链体系,随着OLED面板产能逐渐向国内转移,国内OLED材料和设备厂家将迎来历史性发展机遇。

(2)基本特点

有机发光材料方面,由于技术壁垒较高,大部分生产厂商集中于OLED中间体和前端材料(粗品),行业内能够提供终端材料(升华品)的公司较少,随着国内OLED产业的兴起,该领域的竞争格局逐渐加大,目前生产厂商主要还集中在国外知名材料厂商,包括德国默克、美国陶氏、日本出光兴产等公司,国内材料厂商近些年不断加大研发投入,努力缩小与国外的技术水平差异。

从技术实力、技术指标来说,有机发光材料终端材料生产企业入围下游OLED面板厂商供应链体系的品种,要经过面板厂商样品试验、产线调试等多道试验或检测程序,一旦入围其合格供应商范围后方,并形成批量供货,能够带动其产品品质,性能等方面与竞争企业之间大差异。

OLED设备属于典型的技术密集型行业,技术壁垒很高。从技术角度来看,蒸发源设备的核心部件、对材料的蒸镀效果、面板良品率起到决定性的作用。目前,由于只有韩国和中国大陆少数几家规模的OLED面板产线,因此韩国和中国大陆地区的蒸发源企业具备先发优势。

(3)主要技术门槛

有机发光材料:

有机发光材料的设计和生产涉及量子化学、物理学、光学、材料学,有机合成化学等知识,需要交叉型的学科知识来设计分子结构,合成高纯度的目标产物,并且要通过器件验证,对验证环境的要求很高。近年来,随着新型显示产业进入成熟发展期,全球新型显示产业设备进入快速发展阶段。其中蒸镀设备AMOLED特有的专用设备,在整个蒸镀系统中,蒸发源是蒸镀设备的核心部件,对材料的蒸镀效果、面板良品率起到决定性的作用。目前,由于只有韩国和中国大陆少数几家规模的OLED面板产线,因此韩国和中国大陆地区的蒸发源企业具备先发优势。

上述材料分类产品的具体情况及发展趋势如下:

分类	产品种类	下游应用及发展趋势
聚合物高分子材料	聚乙炔类、聚对苯类、聚噻吩类、聚芴芴类等产品	主要应用于喷墨打印工艺中,由于喷墨打印技术尚不成熟,工艺、材料、装备仍存在关键问题需要解决,因此高分子材料尚未能实现量产。
小分子材料	第一代荧光材料	目前荧光材料仍然存在大量的应用,特别是蓝光材料体系中,开发更好性能结构的材料体系仍然是主要发展方向。
	第二代磷光材料	目前磷光材料存在大量的应用,特别是红、绿光材料,开发更好性能结构的材料体系仍然是主要的发展方向。
	第三代TADF材料	TADF的于材料结构本身存在寿命、色纯度等问题,材料目前还没有完全实现商用,改善材料的稳定性和发光色纯度是TADF材料的重要研究方向,另外,通过器件结构的优化设计来提升TADF材料器件性能也是研究重点。

从产线世代发展看,目前OLED面板产线以6代AMOLED产线为主,随着技术的发展,未来产业将向更高世代的AMOLED产线发展,形成6代线为B5代线为主流的产线格局。目前6代线蒸发源所使用的发光技术为RGB技术,高世代OLED技术主要以三星的QD-OLED(QD发光技术)和LG的白光技术为代表,根据市场分析信息,LG厂商OLED8.5代线开始实现量产,三星显示官网信息预计2024亿元建设8.6代QLED面板产线。RGB OLED技术相较于上述两种技术对蒸发源的要求更高,其应用的蒸发源可以同时兼容QD-OLED技术和白光OLED技术。鉴于RGB技术可以实现高分辨率、高清晰度的显示优越性,是未来高世代线技术发展方向。另外,随着高世代OLED显示屏在笔记本电脑、期间等领域的应用需求,蒸镀设备作为制造面板的核心厂商所采用,目前也在积极寻找量品转换及研发。

从面板制备方法看,OLED喷墨打印技术在大尺寸面板制备中具有潜在成本优势,但由于技术要求难度极大,尚未实现大规模量产。即使喷墨打印法技术成熟,会广泛应用于大尺寸面板制备中,中小尺寸面板仍然在较长时间内应用目前的蒸镀技术。

除此之外,随着显示技术和应用的不断发展,折叠、卷曲等新型显示产品不断问世,以OLED显示技术为核心的Micro-OLED技术因其超高分辨率、显示速度快等技术优势,与头戴式显示器、立体显示镜等产品的需求高度契合,苹果、京东方等公司都在积极布局,被视为未来最具潜力的近眼显示技术之一。

公司已不断加大研发投入,持续更新知识和技术储备,并积极开拓新产品种类,进一步增强公司的研发实力与盈利能力,实现公司的可持续发展。

3 公司主要会计数据和财务指标

3.1 近3年的主要会计数据和财务指标

单位:元 币种:人民币

	2022年	2021年	本年比上年增减(%)	2020年
总资产	2,148,379,549.52	2,188,640,249.02	-1.84	2,025,472,484.83
归属于上市公司股东的净资产	1,689,883,263.39	1,686,500,575.46	0.20	1,583,306,725.19
营业收入	468,849,501.16	405,946,360.85	13.03	283,535,702.06
归属于上市公司股东的净利润	113,024,130.15	136,059,195.46	-16.93	71,916,408.67
归属于上市公司股东的扣除非经常性损益的净利润	79,729,297.44	78,356,433.28	1.75	54,520,527.89
经营活动产生的现金流量净额	20,385,061.98	140,907,242.25	-85.53	120,457,669.42
加权平均净资产收益率(%)	6.78	8.40	减少1.62个百分点	8.56
基本每股收益(元/股)	1.10	1.86	-40.86	1.18
稀释每股收益(元/股)	1.10	1.86	-40.86	1.18
研发投入占营业收入的比例(%)	21.15	21.26	减少0.11个百分点	18.29

3.2 报告期分季度的主要会计数据

单位:元 币种:人民币

项目	第一季度(1-3月份)	第二季度(4-6月份)	第三季度(7-9月份)	第四季度(10-12月份)
营业收入	206,388,310.64	49,057,391.92	138,706,444.85	65,697,353.75
归属于上市公司股东的净利润	86,096,144.90	-11,474,154.30	37,299,338.04	1,103,801.51
归属于上市公司股东的扣除非经常性损益后的净利润	81,823,306.34	-17,195,755.03	32,014,333.05	-16,912,585.92
经营活动产生的现金流量净额	2,658,316.76	-24,691,202.57	92,310,910.80	-49,892,963.01

季度数据与已披露定期报告数据差异说明

□适用 √不适用

4 股东情况

4.1 普通股股东总数、表决权恢复的优先股股东总数和持有特别表决权股份的股东总数及前 10 名股东情况

单位:股

截至报告期末普通股股东总数(户)	4,486
年度报告披露日前上一月末的普通股股东总数(户)	3,883
截至报告期末表决权恢复的优先股股东总数(户)	
年度报告披露日前上一月末表决权恢复的优先股股东总数(户)	
截至报告期末持有特别表决权股份的股东总数(户)	
年度报告披露日前上一月末持有特别表决权股份的股东总数(户)	

前十名股东持股情况

股东名称(全称)	报告期内增减	期末持股数量	比例(%)	持有有限售条件股份数量	包含转融通借出股份的限售股份数量	质押、标记或冻结情况		股东性质
						股份状态	数量	
轩景泰	0	47,457,538	32.36	32,206,130	32,206,130	无	0	境内自然人
轩爱红	2,947,794	9,966,999	6.75	9,942,800	9,942,800	无	0	境内自然人
国泰基金管理有限公司-社保基金1101组合	-	5,111,885	4.09	0	0	无	0	其他
大田日报(中国)投资有限公司	1,272,265	4,452,915	4.34	0	0	无	0	境内非国有法人
深圳招商创业资产管理股份有限公司-深圳南海成长招赢股权投资基金(有限合伙)	-1,276,558	3,192,121	3.11	0	0	无	0	其他
甘肃国开立银(集团)股份有限公司	800,000	2,800,000	2.73	0	0	无	0	境内非国有法人
中国工商银行股份有限公司-广必添富成员成长股票型证券投资基金	-	1,522,132	1.48	0	0	无	0	其他
长春红海投资合伙企业(有限合伙)	400,000	1,400,000	1.36	1,400,000	1,400,000	无	0	其他
全国社保基金六零二组合	-	1,382,665	1.26	0	0	无	0	其他
李振豪	372,040	1,306,698	1.27	1,306,640	1,306,640	无	0	境内自然人
上述股东关联关系或一致行动的说明		轩景泰、轩爱红为父女关系,轩景泰、李振豪为关联关系,长春红海投资合伙企业(有限合伙)为轩景泰控制的公司员工持股平台,系一致行动人。						
表决权恢复的优先股股东及持股数量的说明		-						

存托凭证持有人情况

□适用 √不适用

截至报告期末表决权数量前十名股东情况表

□适用 √不适用

4.2 公司与控股股东之间的产权及控制关系的方框图

√适用 □不适用

4.3 公司与实际控制人之间的产权及控制关系的方框图

√适用 □不适用



4.4 报告期末公司优先股股东总数及前 10 名股东情况

□适用 √不适用

5 公司债券情况

□适用 √不适用

第三节 重要事项

1 公司应当根据重要性原则,披露报告期内公司经营情况的重大变化,以及报告期内发生的对公司经营情况有重大影响和预计未来会有重大影响的事项。

报告期内,公司实现营业收入459亿元,同比增长13.03%;其中有机发光材料实现营业收入2.13亿元,蒸发源设备实现营业收入2.46亿元;综合毛利率为54.60%;归属于上市公司股东的净利润为1.13亿元,同比下降16.93%;归属于上市公司股东的扣除非经常性损益后的净利润为7,972.93 万元,同比增长1.75%。

2 公司年度报告披露后存在退市风险警示或终止上市情形的,应当披露导致退市风险警示或终止上市情形的原因。

□适用 √不适用

吉林奥来德光电材料股份有限公司 第四届监事会第二十三次会议决议公告

本公司监事会及全体监事保证本公告内容不存在任何虚假记载、误导性陈述或者重大遗漏,并对其内容的真实性、准确性和完整性依法承担法律责任。

一、监事会会议召开情况

公司第四届监事会第二十三次会议于2023年4月18日在长春市高新开发区红旗大厦19层公司会议室以现场及通讯相结合的方式召开。会议通知于2023年4月7日以专人送达等方式发出送达全体监事。本次会议应参加监事5名,实际参加监事5名,会议由监事会主席赵贺先生主持,本次会议的召集、召开符合《公司法》等法律法规、规范性文件及《公司章程》的规定。

二、监事会会议审议情况

1.审议通过《关于〈2022年度监事会工作报告〉的议案》

2022年,公司监事会严格按照《公司法》、《证券法》、《公司章程》等相关法律法规及规章制度的要求,依法行使职权,认真履行监事会职责。在相关工作基础上,形成了《2022年度监事会工作报告》。

表决结果:同意5票,反对0票,弃权0票,回避0票。

本议案尚需提交股东大会审议。

2.审议通过《关于〈2022年度报告〉及摘要的议案》

具体内容详见同日披露于上海证券交易所网站的《2022年度报告》及《2022年年度报告摘要》。

表决结果:同意5票,反对0票,弃权0票,回避0票。

本议案尚需提交股东大会审议。

3.审议通过《关于〈2022年度募集资金存放与实际使用情况的专项报告〉的议案》

具体内容详见同日披露于上海证券交易所网站的《2022年度募集资金存放与实际使用情况的专项报告》。

表决结果:同意5票,反对0票,弃权0票,回避0票。

本议案尚需提交股东大会审议。

4.审议通过《关于〈2022年度财务决算报告〉的议案》

公司基于对 2022年度公司整体运营情况的总结,编制了《2022年度财务决算报告》。

表决结果:同意5票,反对0票,弃权0票,回避0票。

本议案尚需提交股东大会审议。

5.审议通过《关于〈2022年度利润分配及资本公积金转增股本预案〉的议案》

公司基于对 2022年度公司整体运营情况的总结,编制了《2022年度利润分配及资本公积金转增股本预案》,并同意将该议案提交公司2022年年度股东大会审议。

(一)独立董事意见

董事会拟订的利润分配及资本公积金转增股本预案充分考虑了公司的经营需要,股东回报及未来发展等多方因素,符合《公司章程》等规定,不存在损害公司及中小股东利益的情形。综上,独立董事同意2022年度利润分配及资本公积金转增股本预案,并同意将该议案提交公司2022年年度股东大会审议。

(二)监事会意见

利润分配及资本公积金转增股本预案充分考虑了公司的盈利情况、现金流状态、资金需求等多方因素,符合《公司章程》等相关规定,不存在损害公司及中小股东利益的情形,有利于公司的持续、稳定、健康发展。

具体内容详见同日披露于上海证券交易所网站的《2022年度利润分配及资本公积金转增股本预案公告》。

表决结果:同意5票,反对0票,弃权0票,回避0票。

本议案尚需提交股东大会审议。

7.审议通过《关于续聘2023年度会计师事务所的议案》

具体内容详见同日披露于上海证券交易所网站的《关于续聘2023年度会计师事务所的公告》。

表决结果:同意5票,反对0票,弃权0票,回避0票。

本议案尚需提交股东大会审议。

8.审议通过《关于2023年度监事薪酬方案的议案》

具体内容详见同日披露于上海证券交易所网站的《2023年度监事、董事、高级管理人员薪酬方案的公告》。

监事会成员均需回避表决,本议案直接提交股东大会审议。

9.审议通过《关于〈2022年度内部控制评价报告〉的议案》

公司于2022 年4月1日召开第四届董事会第十四次会议、第四届监事会第九次会议,分别审议通过了《关于使用闲置募集资金进行现金管理的议案》,同意公司及子公司在不影响募投项目建设的资金使用,且与原保荐机构申万宏源证券承销保荐有限责任公司(以下简称“申万宏源”)签订之《募集资金专户存储三方监管协议》的情况下,使用总额不超过人民币7亿元闲置募集资金进行现金管理,使用期限自公司董事会审议通过之日起12个月内有效,在前述额度及期限范围内,公司可以循环滚动使用。

2022年4月20日,公司第四届董事会第十四次会议、第四届监事会第九次会议,分别审议通过了《关于使用部分超募资金永久补充流动资金的议案》,同意公司使用超募资金中的11,400.00万元用作永久补充流动资金。该次使用超募资金永久补充流动资金不会影响募投项目建设的资金需求,在补充流动资金后的12个月内不进行高风险投资以及为他人提供财务资助,公司独立董事、监事会、保荐机构申万宏源出具了明确的意见,原保荐机构申万宏源出具了明确的核查意见。该议案于2022年5月17日,经2022年年度股东大会审议通过。

(六)超募资金用于在建项目及新项目(包括收购资产等)情况

2020年10月28日,公司第三届董事会第二十一次会议和第三届监事会第十次会议,分别审议通过了《关于公司使用部分超募资金投资立全资子公司的议案》,同意公司使用超募资金向全资子公司“吉林 OLED 日本研究所株式会社”,由该公司投资建设研发平台,实施“OLED印刷型发光材料研发项目”。公司独立董事、监事会对上述事项发表了明确同意的意见,原保荐机构申万宏源出具了明确的核查意见。

2021年11月18日召开了第四届董事会第十四次会议和第四届监事会第十九次会议,同意公司使用超募资金4,900万元投资建设新项目(项目一:特种矿结构型主体膜电蒸镀设备的开发项目,计划投资2,900万元;项目二:低成本有机钙钛矿载流子传输材料和长寿命器件开发项目,计划投资2,000万元)。公司独立董事、监事会对上述事项发表了明确同意的意见,原保荐机构申万宏源出具了明确的核查意见。

(七)节余募集资金使用情况

截至2022年12月31日,公司募集资金投资项目正在实施过程中,不存在节余募集资金使用情况。

(八)募集资金使用的其他情况

公司于2022年9月15日召开第四届董事会第二十一次会议、第四届监事会第十六次会议,审议通过了《关于部分募投项目延期的议案》,同意公司对部分募投项目达到预定可使用状态的日期进行调整。公司综合考虑目前投资项目的实际进展情况,在募集资金投资用途及投资规模不发生变更的情况下,对“年产10000公斤AMOLED用高性能发光材料及AMOLED发光材料研发项目”和“新型高效OLED光电材料研发项目”达到预定可使用状态的日期进行延期,由2022年9月延期至2023年9月。公司独立董事、监事会对上述事项发表了明确同意的意见,原保荐机构申万宏源出具了明确的核查意见。

四、变更募集资金投资项目的资金使用情况

(一)变更募集资金投资项目情况表

截至2022年12月31日,募集资金投资项目不存在变更的情况。

(二)募集资金投资项目已对外转让或置换情况

截至2022年12月31日,募集资金投资项目不存在已对外转让或置换情况。

五、募集资金使用及披露中存在的问题

公司募集资金使用情况的披露与实际使用情况相符,不存在未及时、真实、准确、完整披露的情况,也不存在募集资金违规使用的情形。

六、会计师事务所对公司年度募集资金存放与使用情况出具的鉴证报告的结论性意见

公司编制的募集资金存放与实际使用情况专项报告符合《上海证券交易所科创板股票上市规则》(以下简称“《上市规则》”)及《上海证券交易所科创板上市公司自律监管指引第1号——规范运作》等有关规定,在所有重大方面公允反映了2022年度募集资金实际存放与使用的情况。

七、保荐机构对公司年度募集资金存放与使用情况所出具的专项核查报告的结论性意见

吉林奥来德光电材料股份有限公司2022年度募集资金存放与使用符合《上海证券交易所科创板股票上市规则》《上海证券交易所科创板上市公司自律监管指引第1号——规范运作》等有关法律、法规和《公司章程》等规范性文件的规定,对募集资金进行了专户存储和专项使用,不存在变相改变募集资金用途和损害股东利益的情况,不存在违规使用募集资金的情形。

吉林奥来德光电材料股份有限公司董事会

2023年4月20日

附件1:

募集资金使用情况对照表

单位:万元

募集资金总额				106,023.84	本年度投入募集资金总额				34,162.08			
报告期内变更用途的募集资金总额				-	已累计投入募集资金总额				84,407.21			
累计变更用途的募集资金总额				-								
累计变更用途的募集资金总额比例				-								
承诺投资项目和超募资金投向	是否已变更项目(含部分变更)	募集资金承诺投资总额	调整后投资总额	截至期末承诺投入金额(1)	本年度投入金额	截至期末累计投入金额(2)	截至期末投入金额与承诺投入金额的差额(3)=(2)-(1)	截至期末投入进度(%)(4)=(2)/(1)	项目达到预定可使用状态日期	本年实现的效益	是否达到预计效益	项目可行性是否发生重大变化
研发项												
1.年产10000公斤AMOLED用高性能发光材料及AMOLED发光材料研发项目	否	45,900.00	45,900.00	45,900.00	14,610.60	44,847.80	-1,052.20	97.71	2023年9月	不适用	不适用	否
2.新型高效OLED光电材料研发项目	否	14,715.00	14,715.00	14,715.00	6,874.29	12,768.23	-1,946.77	86.77	2023年9月	不适用	不适用	否
3.新型高世代真空蒸发源研发项目	否	7,115.00	7,115.00	7,115.00	1,236.69	3,491.08	-3,623.92	49.07	2023年9月	不适用	不适用	否
承诺投资项目小计		67,730.00	67,730.00	67,730.00	22,721.58	61,107.21	-6,622.79	90.22	-	-	-	-
超募资金投向												
1.补充流动资金	否	22,800.00	22,800.00	22,800.00	11,400.00	22,800.00	-	100.00	不适用	不适用	不适用	否
2.设立吉林 OLED日本研究所株式会社	否	500.00	500.00	500.00	-	500.00	-	100.00	不适用	不适用	不适用	否
3.钙钛矿结构型太阳能电池蒸镀设备的开发项目(注)	否	2,900.00	2,900.00	2,900.00	-	-	-2,900.00	-	不适用	不适用	不适用	否
4.低成本有机钙钛矿载流子传输材料和长寿命器件开发项目(注)	否	2,000.00	2,000.00	2,000.00	-	-	-2,000.00	-	不适用	不适用	不适用	否
超募资金投向小计			28,200.00	28,200.00	11,400.00	23,300.00	-4,900.00	82.62	-	-	-	-
合计			95,930.00	95,930.00	34,162.08	84,407.21	-11,522.79	87.99	-	-	-	-