证券代码:300795 证券简称:米奥会展 公告编号:2023-015

浙江米奥兰特商务会展股份有限公司

2022 年度报告摘要

一、重要提示

本年度报告摘要来自年度报告全文,为全面了解本公司的经营成果、财务状况及未来发展规划,投资者应当到证监会指定媒体仔细阅读年度报告全文。

所有董事均已出席了审议本报告的董事会会议。

天健会计师事务所(特殊普通合伙)对本年度公司财务报告的审计意见为:标准的无保留意见。

本报告期会计师事务所变更情况:公司本年度会计师事务所由变更为天健会计师事务所(特殊普通合伙)。

非标准审计意见提示

□适用 √不适用

公司上市时未盈利且目前未实现盈利

□适用 √不适用

董事会审议的报告期利润分配预案或公积金转增股本预案

√适用 □不适用

公司经本次董事会审议通过的利润分配预案为:以101,019,233为基数,向全体股东每10股派发现金红利0元(含税),送红股0股(含税),以资本公积金向全体股东每10股转增5股。

董事会决议通过的本报告期优先股利润分配预案

□适用 √不适用

二、公司基本情况

1、公司简介

股票简称	米奥会展	股票代码	300795
股票上市交易所	深圳证券交易所		

联系人和联系方式	董事会秘书	证券事务代表
姓名	姚宗宪	陆艳君
办公地址	上海市恒丰路218号现代交通商务大厦21楼2104室	上海市恒丰路218号现代交通商务大厦21楼2104室
传真	021-61331709	021-61331709
电话	021-61331708	021-61331708
电子信箱	zhengquan@meorient.com	zhengquan@meorient.com

2、报告期主要业务或产品简介

(1)基于国外的全面放开以及各国展会恢复举办,报告期内,公司的主营业务为双线双展产品——"网展贸Meta",该产品主要是针对当前境外展览恢复但中国企业出展依然受阻的市场变化,为中国的外贸企业开拓国际市场量身打造的线上线下、境内境外全流程服务:展前线上搭建"数字化海外展厅"提供在线选品,展品提前出海备展;展会期间线下举办实体展会,展商上线、买家到场,买家零距离体验产品的同时,与卖家通过线上即时商洽了解产品功能;展后进行二次运营服务,帮助展商获得更多采购意向相匹配的买家客户。

2022年,公司在波兰、土耳其、阿联酋、埃及等一带一路重要节点国家,日本、印尼、越南等RCEP国家,以及墨西哥、巴西、南非等新兴市场国家共举办双线双展17场,来自于浙江、江苏、广东、山东、河北、湖北、安徽、湖南、福建等10余省30余地市,共计4563家企业参展,展位总数达到6562个,总展览面积超过13万平方米,展会展品范围涵盖汽摩配、建材、纺织、机械、3C、家电、家居、美容、食品等9个行业。到展买家112621人,总意向成交额达到122亿美元。

(2)报告期内,公司在线数字展览业务仍然是公司的主营业务之一。在线数字展览的产品"网展贸MAX",这是公司打造的"自主产权、自主品牌、独立运营"且布局全球的集数字资讯、数字展示、数字撮合、大数据挖掘、数字商洽五大服务模块为一体的在线数字展览全新模式,该产品充分发挥互联网的优势,以米奥会展全球展会资源和全球办展体系为基础,海外买家服务团队收集和提供的商品需求信息为核心,依托米奥会展的外贸大数据服务和精准配对功能,运用在线数字展览全新模式,实现中国参展企业可以在线做外贸、在线找客商、在线拓市场的目标。

报告期内,公司在迪拜、印度、土耳其、波兰、南非、埃及、墨西哥、巴西,以及RCEP国家日本、印尼、越南等11个贸易集散国家举办了18场数字展览,覆盖纺织服装、建材、家居、工业机械、3C、家电、汽摩配、电力及能源、食品机械、美容、医疗等行业,服务了来自全国19个省、自治区及直辖市的4700+个展商,对接了来自上述双线双展举办国及所覆盖区域的165个国家的各行业买家。

(3)报告期内,公司持续推进展会的投资并购业务,在2022年初收购了中纺广告展览有限公司60%的股权,中纺广告展览有限公司主营业务是组织出国纺织服装展览,核心项目是创办于2003年的日本的中国纺织成衣展(AFF)。本次收购有利于推进公司进一步优化市场布局,以点带面拓展RCEP区域市场。通过嫁接AFF展会成熟且成功的过往经验,助力公司进一步深耕一带一路市场,为公司举办高端专业品牌展会提供了样板和范例,提升品牌影响力。2022年,中纺广告展览有限公司在公司的创新办展模式赋能下成功在日本举办了2场双线双展。

另一方面,公司控股子公司深圳华富展览服务有限公司在2022年1月举办了第四届深圳教育装备博览会、第一届教体医融合博览会,这是公司业务在国内展会市场的拓展。由于受经济环境影响以及遵循政策规定要求,深圳华富展览服务有限公司2022年计划举办的其余6场展会无法按期举行,这在一定程度上影响了公司开拓国内市场的进程。

3、主要会计数据和财务指标

(1)近三年主要会计数据和财务指标

公司是否需追溯调整或重述以前年度会计数据

□是 √否

元

	2022年末	2021年末	本年末比上年末增减	2020年末
总资产	595,484,129.44	522,883,374.09	13.88%	530,568,359.42
归属于上市公司股东的净资产	447,639,856.93	383,969,054.17	16.58%	434,081,499.96
	2022年	2021年	本年比上年增减	2020年
营业收入	348,312,961.72	181,640,930.64	91.76%	94,353,305.35
归属于上市公司股东的净利润	50,385,049.39	-57,645,024.53	187.41%	-64,629,535.80
归属于上市公司股东的扣除非经常性损益的净利润	35,942,287.73	-53,530,941.43	167.14%	-62,633,182.92
经营活动产生的现金流量净额	75,882,729.89	-14,292,460.25	630.93%	-12,387,015.37
基本每股收益(元/股)	0.50	-0.58	186.21%	-0.65
稀释每股收益(元/股)	0.50	-0.58	186.21%	-0.65
加权平均净资产收益率	12.25%	-14.10%	26.35%	-13.13%

(2)分季度主要会计数据

单位:元

	第一季度	第二季度	第三季度	第四季度
营业收入	29,530,845.76	65,833,718.99	44,043,779.46	208,904,617.51
归属于上市公司股东的净利润	-17,455,536.02	2,500,274.94	2,167,946.52	63,172,363.95
归属于上市公司股东的扣除非经常性损益的净利润	-18,310,329.55	772,045.49	-1,039,221.39	54,519,793.18
经营活动产生的现金流量净额	-8,452,506.73	12,165,033.35	36,804,572.00	35,365,631.27

上述财务指标或其加总数是否与公司已披露季度报告、半年度报告相关财务指标存在重大差异

□是 √否

4、股本及股东情况

(1)普通股股东和表决权恢复的优先股股东数量及前10名股东持股情况表

单位:股

报告期末普通股股东总数	3,963	年度报告披露日前一个月末普通股股东总数	4,046	报告期末表决权恢复的优先股股东总数	0	年度报告披露日前一个月末表决权恢复的优先股股东总数	0	持有特别表决权股份的股东总数(如有)	0

前10名股东持股情况

股东名称	股东性质	持股比例	持股数量	持有有限售条件的股份数量	质押、标记或冻结情况	
					股份状态	数量
方欢胜	境内自然人	23.64%	23,879,718.00	0.00		
潘建军	境内自然人	23.44%	23,678,019.00	0.00		
姚宗宪	境内自然人	9.69%	9,785,386.00	0.00		
俞广庆	境内自然人	4.36%	4,400,113.00	0.00		
程奕俊	境内自然人	3.09%	3,118,164.00	-217,400.00		
太仓长三角股权投资中心(有限合伙)	境内非国有法人	2.72%	2,746,000.00	-875,000.00		
嘉实基金-国新央企新发展格局私募证券投资基金-嘉实基金-央企稳健收益单一资产管理计划	其他	1.33%	1,347,912.00	1,347,912.00		
交通银行股份有限公司-嘉实优势成长灵活配置混合型证券投资基金	其他	1.01%	1,023,200.00	630,300.00		
招商银行股份有限公司-交银施罗德启诚混合型证券投资基金	其他	0.85%	859,236.00	859,236.00		
中国银行股份有限公司-上投摩根景气甄选混合型证券投资基金	其他	0.68%	683,200.00	683,200.00		

上述股东关联关系或一致行动的说明	公司未知前10名股东之间是否存在关联关系或一致行动人。自然人股东潘建军、方欢胜、姚宗宪于2022年10月26日出具了《关于一致行动协议到期不再续签的告知函》,各方同意并确认:《一致行动协议》于2022年10月21日到期后不再续签,各方一致行动关系于2022年10月21日到期后终止。

公司是否具有表决权差异安排

□适用 √不适用

(2)公司优先股股东总数及前10名优先股股东持股情况表

公司报告期无优先股股东持股情况。

(3)以方框图形式披露公司与实际控制人之间的产权及控制关系

5、在年度报告批准报出日存续的债券情况

□适用 √不适用

三、重要事项

无

证券代码:300100 证券简称:双林股份 公告编号:2023-021

宁波双林汽车部件股份有限公司

2022 年度报告摘要

一、重要提示

本年度报告摘要来自年度报告全文,为全面了解本公司的经营成果、财务状况及未来发展规划,投资者应当到证监会指定媒体仔细阅读年度报告全文。

所有董事均已出席了审议本报告的董事会会议。

大华会计师事务所(特殊普通合伙)对本年度公司财务报告的审计意见为:标准的无保留意见。

本报告期会计师事务所变更情况:公司本年度会计师事务所由变更为大华会计师事务所(特殊普通合伙)。

非标准审计意见提示

□适用 √不适用

公司上市时未盈利且目前未实现盈利

□适用 √不适用

董事会审议的报告期利润分配预案或公积金转增股本预案

□适用 √不适用

公司计划不派发现金红利,不送红股,不以公积金转增股本。

董事会决议通过的本报告期优先股利润分配预案

□适用 √不适用

二、公司基本情况

1、公司简介

股票简称	双林股份	股票代码	300100
股票上市交易所	深圳证券交易所		

联系人和联系方式	董事会秘书	证券事务代表
姓名	朱黎明	邬瑞珏、夏青青
办公地址	宁波市宁海县科园北路236号	上海市青浦区北盈路202 号
传真	0574-82552277	0574-82552277
电话	0574-83518938	0574-83518938
电子信箱	lmzhu@shuanglin.com	rjwu@shuanglin.com;qqxia@shuanglin.com

2、报告期主要业务或产品简介

公司是一家从事汽车部件的研发、制造与销售业务的专业智造企业。主要产品包括汽车内外饰系统零部件、轮毂轴承、精密注塑零部件、座椅系统零部件、变速器、新能源汽车电驱动等。公司分别在上海、宁波、襄阳、临沂、苏州、重庆、柳州、芜湖、青岛、天津、荆州、沈阳等地设有全资、控股子公司29家,分公司6家。通过与OEM厂商就近配套,提高快速反应能力,有效满足了客户需求。各事业部积极提升技术研发能力、拓展客户市场、提高营运效率、优化管理效能等,各种资源得到有效配置。公司主要经营模式如下:

1、采购模式

公司产品原材料主要由塑料粒子、钢材、化工材料、以及磁钢、外购件、标准件辅助材料构成。塑料粒子和钢材占成本比重最高,塑料粒子主要包括PP、ABS、PA66等。

公司采购部门通过信息化平台及商务谈判等方式,建立合格供应商清单,持续扩展潜在供应商资源,并根据项目和订单需求,与技术中心、质量中心联合开展审核评估工作,持续优化供应商资源,进而提升公司的交付及成本控制能力。

为了最大程度满足不断变化的市场需求,采购中心根据销售中心和各个分子公司的滚动需求预测和周排产计划,及时与外部供方调整供货计划,辅之以适量的核心物料安全库存,高效柔性的保障客户的交付需求。

2、生产模式

公司主要采用以销定产的生产模式,在获得客户订单后,销售部门将客户订单输入公司SAP系统,产品生产工厂通过SAP系统对订单进行评审,物流部门与客户沟通确定最终的日、周、月度滚动生产计划。各工厂组织产品的生产按订单编制的出货计划组织发运。

在生产管理上,公司按照产品系列化、专业化、规模化生产原则,以工厂为单位组织产品生产。各生产工厂均涵盖从原材料采购、加工(冲压、辊压、注塑、机加工、喷涂、装配)、检验包装、入库、发运的所有工序。该模式使得各生产单位在各自负责的产品技术及其标准的理解上更加深刻,有利于生产制造技术的经验积累及其持续改进;有利于生产设备的有效配置,并不断提高设备综合效率(OEE);有利于产品生产效率的持续提高、生产过程的废品率不断降低,实现产品生产成本的持续降低,增强产品质量、价格竞争力。

3、销售模式

公司产品销售主要采取直销模式,客户主要为整车厂商与整车厂一级供应商。销售中心获取订单后,公司对主要大客户派遣质量专员进行现场服务。质量专员跟踪产品使用,及时向公司质量中心、研发中心反馈产品问题并迅速解决产品问题。计划物流科负责统计客户的产量、计划以及财务对账结算等事项,有利于公司第一时间掌握市场数据,快速准确把握市场走向。

产品交付客户后,客户初步验收并向公司出具暂存凭条或签收单。根据公司对客户的信用分级管理,部分客户现款现货。

4、研究与开发模式

一直以来,公司注重产品研发与技术创新,加大研发力度和研发投入,在巩固现有产品格局的前提下,逐步提升研发能力和技术水平。公司设有五个研发中心,主要负责汽车轮毂轴承、汽车变速箱和汽车零部件的研发与设计。根据新能源汽车产业发展形势和国家的产业政策,公司加大汽车电机和电控系统的研发。公司产品研发过程包括:市场调查与技术调研、概念提出与批准、项目策划、技术方案的制定、产品的设计开发与验证、过程的设计开发与验证、产品与过程的确认与批准、产品的量产与持续改进。销售中心配合研发中心协调客户资源,确保项目顺利开发。

3、主要会计数据和财务指标

(1)近三年主要会计数据和财务指标

公司是否需追溯调整或重述以前年度会计数据

□是 √否

元

	2022年末	2021年末	本年末比上年末增减	2020年末
总资产	5,694,241,259.28	5,886,732,502.19	-3.27%	5,504,223,444.68
归属于上市公司股东的净资产	2,107,949,885.39	2,303,542,842.07	-8.49%	1,780,729,685.26
	2022年	2021年	本年比上年增减	2020年
营业收入	4,185,278,439.50	3,682,298,615.29	13.66%	3,576,735,898.57
归属于上市公司股东的净利润	75,172,408.86	128,869,736.89	-41.67%	90,784,660.69
归属于上市公司股东的扣除非经常性损益的净利润	45,458,509.64	71,631,949.68	-36.54%	77,043,213.35
经营活动产生的现金流量净额	442,906,191.55	425,837,450.47	4.01%	596,700,802.29
基本每股收益(元/股)	0.19	0.32	-40.63%	0.20
稀释每股收益(元/股)	0.19	0.32	-40.63%	0.20
加权平均净资产收益率	3.41%	7.09%	-3.68%	5.07%

(2)分季度主要会计数据

单位:元

	第一季度	第二季度	第三季度	第四季度
营业收入	1,060,431,533.03	807,058,273.33	1,076,039,807.96	1,241,748,825.18
归属于上市公司股东的净利润	31,250,738.22	14,114,137.22	40,488,672.95	-10,681,139.53
归属于上市公司股东的扣除非经常性损益的净利润	26,199,876.23	2,205,551.93	34,285,504.33	-17,232,422.85
经营活动产生的现金流量净额	11,488,910.07	297,962,971.28	45,803,806.16	87,650,504.04

上述财务指标或其加总数是否与公司已披露季度报告、半年度报告相关财务指标存在重大差异

□是 √否

4、股本及股东情况

(1)普通股股东和表决权恢复的优先股股东数量及前10名股东持股情况表

单位:股

报告期末普通股股东总数	28,210	年度报告披露日前一个月末普通股股东总数	26,918	报告期末表决权恢复的优先股股东总数	0	年度报告披露日前一个月末表决权恢复的优先股股东总数	0	持有特别表决权股份的股东总数(如有)	0

前10名股东持股情况

股东名称	股东性质	持股比例	持股数量	持有有限售条件的股份数量	质押、标记或冻结情况	
					股份状态	数量
双林集团股份有限公司	境内非国有法人	45.14%	181,519,262.00	5,683,011.00	质押	119,000,000.00
邬建斌	境内自然人	4.48%	18,000,000.00	13,500,000.00		
#徐开东	境内自然人	1.18%	4,745,479.00	0.00		
#孔祥顺	境内自然人	0.42%	1,679,000.00	0.00		
陈鸣凤	境内自然人	0.38%	1,515,900.00	0.00		
#金莺	境内自然人	0.35%	1,408,200.00	0.00		
宁海新金沙江投资管理合伙企业(有限合伙)-宁海金石股权投资基金合伙企业(有限合伙)	其他	0.34%	1,380,547.00	1,380,547.00	冻结	1,380,547.00
林伟通	境内自然人	0.32%	1,279,200.00	0.00		
UBS AG	境外自然人	0.27%	1,084,601.00	0.00		
中国银行股份有限公司-招商量化精选股票型发起式证券投资基金	其他	0.25%	1,021,800.00	0.00		

上述股东关联关系或一致行动的说明	1、双林集团股份有限公司,其股东为宁波致远投资有限公司(持股比例57.14%)及宁海宝来投资有限公司(持股比例42.86%)。实际控制人股权比例为邬建斌先生90%、邬维静女士5%、邬晓静女士5%,共同遵守《一致行动人协议》; 2、除上述一致行动人关系外,前十名其他股东之间是否存在其他关联关系或一致行动人的情况不详。

公司是否具有表决权差异安排

□适用 √不适用

(2)公司优先股股东总数及前10名优先股股东持股情况表

公司报告期无优先股股东持股情况。

(3)以方框图形式披露公司与实际控制人之间的产权及控制关系



5、在年度报告批准报出日存续的债券情况

□适用 √不适用

三、重要事项

无。

证券代码:301101 证券简称:明月镜片 公告编号:2023-008

明月镜片股份有限公司

2022 年度报告摘要

一、重要提示

本年度报告摘要来自年度报告全文,为全面了解本公司的经营成果、财务状况及未来发展规划,投资者应当到证监会指定媒体仔细阅读年度报告全文。

所有董事均已出席了审议本报告的董事会会议。

立信会计师事务所(特殊普通合伙)对本年度公司财务报告的审计意见为:标准的无保留意见。

本报告期会计师事务所变更情况:公司本年度会计师事务所为立信会计师事务所(特殊普通合伙),不存在变更。

非标准审计意见提示

□适用 √不适用

公司上市时未盈利且目前未实现盈利

□适用 √不适用

董事会审议的报告期利润分配预案或公积金转增股本预案

√适用 □不适用

公司经本次董事会审议通过的利润分配预案为:以2022年12月31日的总股本134,341,400股为基数,向全体股东每10股派发现金红利3.00元(含税),送红股0股(含税),以资本公积金向全体股东每10股转增5股。

董事会决议通过的本报告期优先股利润分配预案

□适用 √不适用

二、公司基本情况

1、公司简介

股票简称	明月镜片	股票代码	301101
股票上市交易所	深圳证券交易所		

联系人和联系方式	董事会秘书	证券事务代表
姓名	曾哲	李鹤然
办公地址	上海市普陀区岚皋路567号品尊国际中心	上海市普陀区岚皋路567号品尊国际中心
传真	021-52971882	021-52971882
电话	021-52660665	021-52660665
电子信箱	stock@mingyue.com	stock@mingyue.com

2、报告期主要业务或产品简介

(一)公司业务概况

公司目前已具备完善的产业链及一站式服务体系,业务涵盖镜片、镜片原料、成镜、镜架等产品的研发、设计、生产和销售,其中,中高档光学树脂镜片是公司的核心产品,镜片产品以自有品牌为主。公司还积极切入镜片原料领域,与日本三井、韩国KOC合作建立全球领先的镜片原料研发生产中心,是全球为数不多实现原料自给的镜片企业。公司自主研发生产的1.71、KR树脂、KR超韧、PMC超亮等优质原料除自用外,还开放供应给同行,惠及全行业。

公司自成立以来始终以研发为本,拥有行业领先的研发实力,是高新技术企业、专精特新"小巨人"企业,获得国家知识产权优势企业等荣誉称号,尤其是原料、光学设计、实用功能和膜层等方面在国产品牌中占据优势地位。2008年,公司自主研发的KR超韧镜片获国家发明专利。2014年,公司率先推出自主研发的1.71非球面镜片,突破高折射率伴随高色散的技术壁垒,在更轻、更薄的前提下,阿贝数高达37,成功攻克了行业难题。自2017年开始,与全球知名光学专家、国家探月计划专家组成员庄松林院士及其团队合作,建立了行业示范性的院士工作站和眼镜工程技术中心,对眼视光行业的前瞻性课题进行专项攻坚。并于2021年联合庄松林院士及其团队,根据中国孩子的眼球结构和用眼习惯推出了更适合中国孩子佩戴的两代近视管理镜片产品——"轻松控"(简称"一代")及"轻松控Pro"(简称"二代")。"轻松控"系列产品目前零售渠道一代有4款SKU,二代有6款SKU;医疗渠道有8款SKU,全部产品线合计共有18款SKU,覆盖1.60、1.67、1.71三个折射率,有日常使用和防蓝光两个类别,离焦镜核心技术专利权为公司所有。2022年11月24日,明月镜片与四川大学华西医院在成都举办了2022年近视防控临床应用研讨会,发布了六个月临床研究随访情况,报告表明,"轻松控Pro"近视管理效果显著。对比三个月数据,最新一期数据呈现:"轻松控Pro"减缓近视度数增长有效率达68%,延缓眼轴增长达56%。

目前公司直接和间接合作的线下终端门店数量达到数万家,有八成客户已经开始销售"轻松控"系列产品。公司未来将会推动直销、经销与医疗渠道协同发展。一方面公司会快速推动直销客户即眼镜零售店积极销售近视管理镜片,并且提升合作客户头部门店的销售占有率;另一方面通过经销客户实现对中小客户的快速覆盖。因为"轻松控"系列产品相较于外资同类产品具有显著优势——产品线更丰富(零售渠道10个SKU)、价格带覆盖范围广(1,500-3,000元+)、行业交付速度最快(97%以上单光镜片订单可以在5小时内交付)。目前公司近视防控产品线齐全覆盖全段引领全行业,可以满足不同孩子的配镜需求。渠道端的持续热销也表明"轻松控"系列产品已得到渠道与消费者的双重认可。

医疗渠道作为近视管理产品销售的重要战场,公司已于2022年基本完成专门团队的组建,计划对一些大中型、连锁型的医疗渠道进行定点定向的开发,目前已初见成效;也会发展跨界合作伙伴,借力其医疗渠道资源,加快公司进入更多的大型、连锁型医疗渠道。

近年来公司紧抓行业机遇,坚定推进"夺取中国镜片第一品牌"的大战略,加大品牌传播,加快渠道扩张,宣布永久性退出价格战,并有序退出过度竞争的低端低价市场,依托于突出的产品力及遍布全国的销售网络,连续多年稳居领先地位,引领行业良性发展。

2022年,国内客观因素给注重线下消费体验的眼镜行业带来较大冲击,相较于行业内其他企业,公司受益于自身强大的供应链体系,物流配送几乎没有受到影响。虽然华东等地区作为公司的主要战场,特殊时期较大范围的区域限制对业务开展造成冲击,但公司上下同心,为客户纾困解难、共克时艰。2022年公司营业收入为62,306.50万元,较去年同期增长8.25%,归属于上市公司股东的净利润为13,618.52万元,较去年同期增长65.89%,近视防控产品快速增长,2022年度"轻松控"系列产品销售额为7,857.04万元,同比增长170.56%。

(二)公司产品基本情况

公司深耕镜片行业多年,不断研发新产品、新工艺,向市场提供各种光度、折射率和功能的镜片。根据不同的使用场景,镜片产品可分为日常通用镜片和功能性镜片两大类。



日常通用镜片是指各种折射率的普通镜片,目前公司产品覆盖1.56、1.60、1.67、1.71、1.74全部常用折射率,在相同度数、直径的前提下,镜片折射率越高,则镜片的边缘厚度越薄,整体重量越轻,佩戴越美观、舒适;但另一重要参数"阿贝数"通常和折射率呈现出"跷跷板效应",即折射率越高,阿贝数越低,色散越大,视物效果越差。公司率先推出的1.71高折射率镜片,阿贝数高达37,打破了全行业高折射率伴随高色散的技术魔咒,兼具高折射率及高光学参数两大优点,受到行业内外的充分认可,产品投放市场以来广受好评、销量增长迅猛,已逐渐成为高度近视消费者的优先选择。

功能性镜片是指在日常普通镜片的基础上,根据应用场景和人群特点不同,通过调整镜片基础材料、光学设计或镜片膜层使得镜片拥有一种或多种功能特性,比如近视管理、PMC超亮、KR超韧、双重防蓝光、智能变色、偏光、渐进多焦点等。公司功能镜片覆盖齐全、品质放心,能够满足消费者对于近视度数、复合功能等各类需求。

公司已于2021年6月、12月推出专为中国孩子设计的青少年近视防控镜片——"轻松控"及"轻松控Pro",两款产品分别采用周边离焦眼轴控制技术(C.A.R.D)及多点近视离焦眼轴控制技术(C.A.M.D),通过形成膜前离焦控制眼轴过快增长,有效延缓近视加深。

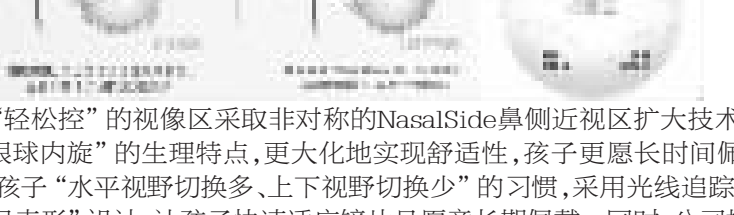

视像区设计方面,"轻松控"的视像区采取非对称的NasalSide鼻侧近视区扩大技术,符合中国孩子"长时间近距离用眼"和"眼球内旋"的生理特点,更大化地实现舒适性,孩子更愿长时间佩戴,防控效果更佳。"轻松控Pro"根据中国孩子"水平视野切换多、上下视野切换少"的习惯,采用光线追踪技术,在视像区设计方面使用了非对称的"贝壳形"设计,让孩子快速适应镜片且愿意长期佩戴。同时,公司技术团队还改善了其他同类产品表面不耐磨的缺点,利用3D内雕工艺,在镜片内部雕刻多达1,295个正度数的立体微透镜,使微透镜度数恒定且避免磨损,延长使用时间,提升实际效果。

材料方面,"轻松控"采用自研的PMC超亮和KR树脂材料,阿贝数高达40,相较于外资同类的PC材料产品,树脂材料更耐磨,阿贝数、透光率等性能更优,而且可以覆盖多个折射率和满足多种功能场景的需要。

折射率方面,"轻松控"及"轻松控Pro"镜片折射率覆盖1.60、1.67、1.71,1.67及1.71的折射率大幅高于同类1.59的产品,光学参数好、性价比更高、重量更轻、边缘更薄,为孩子正处于发育阶段的鼻梁减轻负担,产品佩戴时也更加美观。

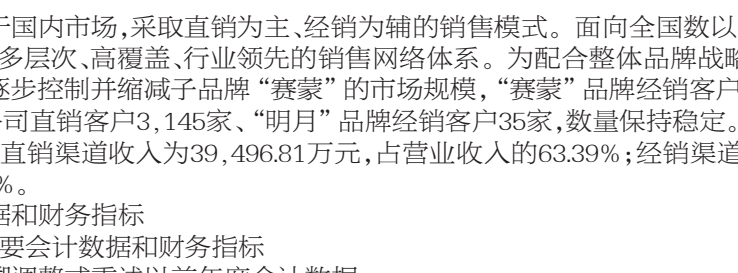

(三)销售模式

公司主要立足于国内市场,采取直销为主、经销为辅的销售模式。面向全国数以万计的各类眼镜连锁店和眼科医院,建立了多层次、高覆盖、行业领先的销售网络体系。为配合整体品牌战略,公司聚焦于中高端市场的"明月"品牌,逐步控制并缩减子品牌"赛蒙"的市场规模,"赛蒙"品牌经销客户数量相应有所下降。截至2022年12月末,公司直销客户3,145家、"明月"品牌经销客户35家,数量保持稳定。

报告期内,公司直销渠道收入为39,496.81万元,占营业收入的63.39%;经销渠道收入为17,799.73万元,占营业收入的28.57%。

3、主要会计数据和财务指标

(1)近三年主要会计数据和财务指标

公司是否需追溯调整或重述以前年度会计数据

□是 √否

单位:元

	2022年末	2021年末	本年末比上年末增减	2020年末
总资产	1,659,522,369.65	1,595,387,682.94	4.02%	691,775,768.68
归属于上市公司股东的净资产	1,469,331,795.05	1,404,351,739.73	4.63%	527,142,893.40
	2022年	2021年	本年比上年增减	2020年
营业收入	623,065,041.29	575,569,283.16	8.25%	539,681,448.04
归属于上市公司股东的净利润	136,185,210.67	82,094,094.80	65.89%	70,004,861.36
归属于上市公司股东的扣除非经常性损益的净利润	92,627,837.64	74,432,213.07	24.45%	63,452,703.76
经营活动产生的现金流量净额	146,853,950.24	142,937,317.77	2.74%	91,130,927.15
基本每股收益(元/股)	1.0137	0.8148	24.41%	0.6948
稀释每股收益(元/股)	1.0137	0.8148	24.41%	0.6948
加权平均净资产收益率	9.25%	14.45%	-5.20%	14.32%

(2)分季度主要会计数据

单位:元

	第一季度	第二季度	第三季度	第四季度
营业收入	136,199,535.62	150,191,104.87	168,339,458.13	168,334,942.67
归属于上市公司股东的净利润	22,113,773.37	30,122,787.84	34,993,260.93	48,955,388.53
归属于上市公司股东的扣除非经常性损益的净利润	17,203,269.65	21,615,974.93	27,069,077.41	26,739,515.65
经营活动产生的现金流量净额	9,387,448.32	51,568,592.51	29,277,361.57	56,620,547.84

上述财务指标或其加总数是否与公司已披露季度报告、半年度报告相关财务指标存在重大差异

□是 √否

4、股本及股东情况

(1)普通股股东和表决权恢复的优先股股东数量及前10名股东持股情况表

单位:股

报告期末普通股股东总数	5,954	年度报告披露日前一个月末普通股股东总数	7,041	报告期末表决权恢复的优先股股东总数	0	年度报告披露日前一个月末表决权恢复的优先股股东总数	0	持有特别表决权股份的股东总数(如有)	0

前10名股东持股情况

股东名称	股东性质	持股比例	持股数量	持有有限售条件的股份数量	质押、标记或冻结情况	
					股份状态	数量
上海明月实业有限公司	境内非国有法人	55.09%	74,003,000.00	74,003,000.00		
上海诺伟其定位投资管理有限公司-宁波梅山保税港区诺伟其定位创业投资合伙企业(有限合伙)	境内非国有法人	7.44%	10,000,000.00	0.00		
谢公兴	境内自然人	2.45%	3,289,000.00	3,289,000.00		
谢公晚	境内自然人	2.45%	3,289,000.00	3,289,000.00		
铭基国际投资公司-MATTHEWS ASIA FUNDS(US)	境外法人	1.99%	2,670,427.00	0.00		
全国社保基金五零四组合	其他	1.75%	2,351,601.00	0.00		
丹阳市志明企业管理中心(有限合伙)	境内非国有法人	1.74%	2,340,000.00	2,340,000.00		
中信建投证券-中信银行-中信建投明月镜片1号战略配售集合资产管理计划	其他	1.71%	2,303,232.00	0.00		
曾哲	境内自然人	1.62%	2,183,000.00	1,637,250.00		
丹阳志远企业管理中心(有限合伙)	境内非国有法人	1.60%	2,156,000.00	0.00		

上述股东关联关系或一致行动的说明	谢公晚、谢公兴系兄弟关系;谢公晚、谢公兴合计持有上海明月实业有限公司80%的股份;谢公兴为丹阳市志明企业管理中心(有限合伙)的执行事务合伙人。因此谢公晚、谢公兴、上海明月实业有限公司、丹阳市志明企业管理中心(有限合伙)为一致行动人。 曾哲为丹阳志远企业管理中心(有限合伙)的执行事务合伙人,因此曾哲与丹阳志远企业管理中心(有限合伙)为一致行动人。 除此以外,公司未知前十名股东之间是否存在关联关系或属于《上市公司收购管理办法》中规定的一致行动人的情况。

公司是否具有表决权差异安排

□适用 √不适用

(2)公司优先股股东总数及前10名优先股股东持股情况表

公司报告期无优先股股东持股情况。

(3)以方框图形式披露公司与实际控制人之间的产权及控制关系

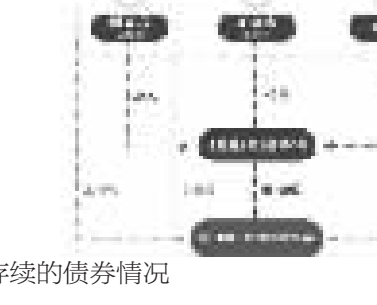

5、在年度报告批准报出日存续的债券情况

□适用 √不适用

三、重要事项

2022年度公司营业收入为6.23亿元,较上年同期上升8.25%,其中镜片业务收入为4.78亿元,较上年同期上升5.63%,原料业务收入为8,915.07万元,较上年同期上升44.93%。

证券代码:300855 证券简称:图南股份 公告编号:2023-004

江苏图南合金股份有限公司

2022 年度报告摘要

一、重要提示

本年度报告摘要来自年度报告全文,为全面了解本公司的经营成果、财务状况及未来发展规划,投资者应当到证监会指定媒体仔细阅读年度报告全文。

所有董事均已出席了审议本报告的董事会会议。

立信会计师事务所(特殊普通合伙)对本年度公司财务报告的审计意见为:标准的无保留意见。

本报告期会计师事务所变更情况:不适用。

非标准审计意见提示

□适用 √不适用

公司上市时未盈利且目前未实现盈利

□适用 √不适用

董事会审议的报告期利润分配预案或公积金转增股本预案

√适用 □不适用

公司经本次董事会审议通过的利润分配预案为:以未来实施利润分配方案时股权登记日的总股本为基数,向全体股东每10股派发现金红利1.00元(含税),不送红股,以资本公积金向全体股东每10股转增3股。

董事会决议通过的本报告期优先股利润分配预案

□适用 √不适用

二、公司基本情况

1、公司简介

股票简称	图南股份	股票代码	300855
股票上市交易所	深圳证券交易所		

联系人和联系方式	董事会秘书	证券事务代表
姓名	万捷	范路璐
办公地址	江苏省丹阳市凤林大道9号	江苏省丹阳市凤林大道9号
传真	0511-86165938	0511-86165938
电话	0511-86165566	0511-86165566
电子信箱	toland@toland-alloy.com	toland@toland-alloy.com

2、报告期主要业务或产品简介

(1)主要业务

报告期内,公司主营业务为高温合金、特种不锈钢等高性能合金材料及其制品的研发、生产和销售。公司拥有先进的特种冶炼、精密铸造、制管等装备,建立了特种熔炼、锻造、热轧、轧拔、铸造的全产业链生产流程,自主生产高温合金、精密合金、特种不锈钢等高性能特种合金材料,并通过冷、热加工工艺,形成了棒材、丝材、管材、铸件等较完整的产品结构,是国内少数能同时批量化生产变形高温合金、铸造高温合金(母合金、精密铸件)产品的企业之一。

(2)主要产品及其用途

报告期内,公司的主要产品包括铸造高温合金、变形高温合金、特种不锈钢等高性能合金材料及其制品,主要应用在包含航空发动机、燃气轮机、核电装备等军用及高端民用领域。

①铸造高温合金

公司的铸造高温合金包含铸造高温合金母合金及精密铸件,产品主要应用于航空领域。铸造高温合金母合金是用铸造方法成型零件的一类高温合金,具有更高的合金化程度,更高的服役温度范围,应用领域更为广阔,可根据需要用于设计、制造出近终型或无余量的具有复杂结构和形状的高温合金铸件;精密铸件是应用于航空发动机、燃气轮机热端部分的关键部件,包括机匣类大型复杂薄壁结构件、涡轮转动及导向叶片、整体叶盘、导向器、扩压器等。

②变形高温合金

变形高温合金是指可以进行热、冷变形加工,具有良好的力学性能和综合的强、韧性指标,具有较高的抗氧化、抗腐蚀性能的一类高温合金。公司生产的变形高温合金可通过冷、热加工工艺,形成棒材、丝材、带材、管材等型材,产品主要应用于航空、核电、燃气轮机、石油化工等领域。

③特种不锈钢

特种不锈钢是指在化学成分上含高镍、高铬、高钼的一种高合金不锈钢。与普通不锈钢相比,特种不锈钢具有更加优秀的耐高温或者耐腐蚀性能。公司生产的特种不锈钢主要以棒材和无缝管材为主,特种不锈钢棒材主要应用于航空、交通运输、船舶及核电等领域;特种不锈钢无缝管材主要应用于航空发动机的各类导管、输油管线,以及飞机机身的液压管线等部件的制造。

(3)行业格局和趋势

报告期内,公司从事的主要业务属于先进金属材料行业。先进金属材料行业是国家重点支持的产业之一,其下游客户主要分布在飞机、航空发动机、燃气轮机、核电装备等军品及高端民用产品制造领域,所属行业均为国家政策重点支持行业。先进金属材料是这些下游产品的重要组成部分,因此先进金属材料行业在未来很长一段时间内还将继续受到资金和政策等方面的大力支持;同时,随着两机专项的实施,我国将逐步建立航空发动机和燃气轮机自主创新的基础研究、技术与产品研发和产业体系,公司产品市场具有较大的需求增长空间和进口替代空间。

多年来,公司坚持同时开展军品和高端民品生产和服务。经过多年潜心经营,凭借创新的技术优势、高水平的生产管理及质量控制优势,公司已与行业主要客户建立了广泛而深入的合作关系,是国内少数几家同时拥有军民资质认证且能够及时、稳定、高质量地完成用户生产任务的高温合金生产企业之一,具备丰富的技术储备、行业经营和项目实施经验,已成为国内航空发动机用超纯净高温合金材料、精密铸件的重要供应商,国内航空发动机用高温合金、特种不锈钢无缝管的主要供应商。2022年度公司实现营业收入103,237.54万元,较2021年度增长47.93%;实现归属于公司股东的净利润25,479.95万元,较2021年度增长40.51%。

公司募投项目陆续建成达产后,将为公司新增年产1,000吨超纯净高性能高温合金、年产3,300件复杂薄壁高温合金结构件的生产能力,提升公司的技术研发优势,进一步扩大公司主导产品的生产规模;公司全资子公司航空用中小零部件自动化产线项目建设,将有助于公司完善航空产业链布局,实现产品范围的延伸扩展,进一步夯实公司核心竞争力、拓展行业市场。

综上,在国家政策的支持下,公司凭借整体服务的核心竞争优势和充足的业务储备,将进一步抓住下游应用领域快速发展的良好契机,未来经营业绩和盈利能力将稳步提升。

3、主要会计数据和财务指标

(1)近三年主要会计数据和财务指标

公司是否需追溯调整或重述以前年度会计数据

□是 √否

单位:元

	2022年末	2021年末	本年末比上年末增减	2020年末
总资产	1,886,381,660.61	1,367,336,556.62	37.96%	1,108,370,199.34
归属于上市公司股东的净资产	1,488,132,755.88	1,225,902,839.44	21.39%	1,061,055,980.19
	2022年	2021年	本年比上年增减	2020年
营业收入	1,032,375,366.88	697,865,455.19	47.93%	546,340,730.32
归属于上市公司股东的净利润	254,799,474.65	181,335,002.71	40.51%	109,080,772.03
归属于上市公司股东的扣除非经常性损益的净利润	249,911,798.18	163,772,837.45	52.60%	94,387,431.72
经营活动产生的现金流量净额	243,416,001.62	178,840,544.13	36.11%	90,214,914.76
基本每股收益(元/股)	0.85	0.60	41.67%	0.43
稀释每股收益(元/股)	0.84	0.60	40.00%	0.43
加权平均净资产收益率	18.76%	15.95%	2.81%	14.86%

(2)分季度主要会计数据

单位:元

	第一季度	第二季度	第三季度	第四季度
营业收入	212,050,592.72	249,280,733.69	267,607,862.83	303,436,177.64
归属于上市公司股东的净利润	40,401,058.13	76,795,155.85	67,775,161.67	69,828,099.00
归属于上市公司股东的扣除非经常性损益的净利润	40,135,974.55	75,142,895.08	67,388,917.87	67,244,010.68
经营活动产生的现金流量净额	15,752,273.87	43,015,336.21	18,144,021.25	166,504,370.29

上述财务指标或其加总数是否与公司已披露季度报告、半年度报告相关财务指标存在重大差异

□是 √否

4、股本及股东情况

(1)普通股股东和表决权恢复的优先股股东数量及前10名股东持股情况表

单位:股

报告期末普通股股东总数	10,305	年度报告披露日前一个月末普通股股东总数	10,567	报告期末表决权恢复的优先股股东总数	0	年度报告披露日前一个月末表决权恢复的优先股股东总数	0	持有特别表决权股份的股东总数(如有)	0

前10名股东持股情况

股东名称	股东性质	持股比例	持股数量	持有有限售条件的股份数量	质押、标记或冻结情况	
					股份状态	数量
万柏方	境内自然人	27.74%	83,770,500	83,704,875		
陈建平	境内自然人	6.71%	20,272,500	15,204,375		
万金宜	境内自然人	5.26%	15,897,000	15,897,000		
中国建设银行股份有限公司-易方达国防军工混合型证券投资基金	其他	4.49%	13,574,080			
陈杰	境内自然人	4.21%	12,727,500			
朱伟强	境内自然人	2.79%	8,419,800			
薛庆平	境内自然人	2.24%	6,780,000	6,780,000		
朱海忠	境内自然人	2.16%	6,534,080			
中国银行-易方达积极成长证券投资基金	其他	1.74%	5,265,280			
丹阳立枫投资合伙企业(有限合伙)	境内非国有法人	1.59%	4,800,000	4,800,000		

上述股东关联关系或一致行动的说明	1、万金宜、万柏方系父子关系,万柏方为丹阳立枫投资合伙企业(有限合伙)执行事务合伙人,万金宜、万柏方、丹阳立枫投资合伙企业(有限合伙)三方为一致行动人; 2、万金宜与薛庆平系翁婿关系; 3、万柏方与薛庆平系郎舅关系; 4、陈建平与陈杰系父子关系; 5、朱伟强与朱海忠系兄弟关系。 除上述股东之间的关联关系外,公司未知其他股东是否存在关联关系或一致行动关系。

公司是否具有表决权差异安排

□适用 √不适用

(2)公司优先股股东总数及前10名优先股股东持股情况表

公司报告期无优先股股东持股情况。

(3)以方框图形式披露公司与实际控制人之间的产权及控制关系



5、在年度报告批准报出日存续的债券情况

□适用 √不适用

三、重要事项

1、2022年限制性股票激励计划

2022年6月20日,公司第三届董事会第十一次会议、第三届监事会第十一次会议分别审议通过了《关于公司〈2022年限制性股票激励计划(草案)〉及其摘要的议案》《关于公司〈2022年限制性股票激励计划实施考核管理办法〉的议案》等议案,拟以20.93元/股的授予价格向符合授予条件的19名激励对象授予35.00万股限制性股票。本次激励计划授予的限制性股票在授予日起满12个月后分二期归属,每期归属的比例各为50%、50%。授予的限制性股票的归属安排、业绩考核目标如下表所示:

归属安排	对应考核年度	业绩考核目标
第一个归属期	2022年	公司需满足下列两个条件之一: 1、以2021年营业收入为基数,2022年营业收入增长率不低于20%; 2、以2021年净利润为基数,2022年净利润增长率不低于21%。
第二个归属期	2023年	公司需满足下列两个条件之一: 1、以2021年营业收入为基数,2023年营业收入增长率不低于44%; 2、以2021年净利润为基数,2023年净利润增长率不低于53%。

2022年7月6日,公司2022年第一次临时股东大会审议通过了《关于公司〈2022年限制性股票激励计划(草案)〉及其摘要的议案》等相关议案;公司第三届董事会第十二次会议、第三届监事会第十二次会议分别审议通过了《关于向公司2022年限制性股票激励计划激励对象授予限制性股票的议案》,同意确定以2022年7月6日为授予日,向19名激励对象授予35.00万股第二类限制性股票,授予价格为20.93元/股。

具体内容详见公司分别于2022年6月21日、7月1日、7月6日披露于巨潮资讯网(www.cninfo.com.cn)的《2022年限制性股票激励计划(草案)》《2022年限制性股票激励计划实施考核管理办法》《监事会关于2022年限制性股票激励计划激励对象名单的核查意见及公示情况说明》(公告编号:2022-029)、《关于向公司2022年限制性股票激励计划激励对象授予限制性股票的公告》(公告编号:2022-034)等内容。

2、完成工商变更登记并换发营业执照

2022年6月20日,公司召开第三届董事会第十一次会议,2022年7月6日,公司召开2022年第一次临时股东大会,分别审议通过了《关于变更公司注册资本、经营范围并修改〈公司章程〉相应条款的议案》。

2022年7月8日,公司完成了相关工商信息变更登记及修订后《公司章程》的备案手续,取得了镇江市行政审批局换发的《营业执照》。公司注册资本变更为30,201万元,增加经营范围"有色金属合金制造,有色金属压延加工,有色金属合金销售,高性能有色金属及合金材料销售,增材制造"。

具体内容详见公司于2022年7月12日披露于巨潮资讯网(www.cninfo.com.cn)的《关于完成工商变更登记的公告》(公告编号:2022-035)。

3、募投项目延期

2022年8月15日,公司第三届董事会第十三次会议、第三届监事会第十三次会议分别审议通过了《关于部分募投项目延期的议案》,公司基于审慎性原则,结合当前募投项目实际进展情况,在募投项目实施主体、募集资金用途及投资规模不发生变更的情况下,将募投项目"年产1,000吨超纯净高性能高温合金材料建设项目"及"企业研发中心建设项目"达到预定可使用状态日期均延长至2022年12月31日;2022年11月25日,公司第三届董事会第十五次会议、第三届监事会第十五次会议分别审议通过了《关于部分募投项目延期的议案》,公司基于审慎性原则,结合当前募投项目实际进展情况,在募投项目实施主体、募集资金用途及投资规模不发生变更的情况下,将募投项目"年产3,300件复杂薄壁高温合金结构件建设项目"达到预定可使用状态日期延长至2023年7月31日。

公司将加强对项目建设进度的监督,使项目按新的计划期限完成建设,以提高募集资金的使用效率。

具体内容详见公司分别于2022年8月16日、2022年11月25日披露于巨潮资讯网(www.cninfo.com.cn)的《关于部分募投项目延期的公告》(公告编号:2022-041)、《关于部分募投项目延期的公告》(公告编号:2022-048)等内容。

4、部分募投项目结项并将节余募集资金永久补充流动资金

2022年12月26日,公司召开第三届董事会第十六次会议、第三届监事会第十六次会议,2023年1月12日,公司召开2023年第一次临时股东大会,分别审议通过了《关于部分募投项目结项并将节余募集资金永久补充流动资金的议案》。公司首次公开发行股票募投项目"年产1,000吨超纯净高性能高温合金材料建设项目"和"企业研发中心建设项目"已达到预定可使用状态,为合理配置资金,提高募集资金使用效率,结合公司实际经营情况,公司将上述募投项目结项并将节余募集资金8,352.56万元(最终金额以资金转出当日银行结息金额为准)永久补充流动资金,用于公司日常生产经营及业务发展。资金划转完成后,公司将对相关募集资金专户进行销户处理。

具体内容详见公司于2022年12月27日披露于巨潮资讯网(www.cninfo.com.cn)的《关于部分募投项目结项并将节余募集资金永久补充流动资金的公告》(公告编号:2022-052)等内容。

截至2023年1月29日,公司已将实际节余的募集资金8,362.13万元(资金转出当日银行结息金额)转出至公司基本账户,永久补充流动资金,相关募集资金账户已注销,对应的《募集账户三方监管协议》亦随之终止。

5、全资子公司投资建设年产1,000万件航空用中小零部件自动化产线项目情况

2022年12月26日,公司召开第三届董事会第十六次会议、第三届监事会第十六次会议,2023年1月12日,公司召开2023年第一次临时股东大会,分别审议通过了《关于全资子公司投资建设年产1,000万件航空用中小零部件自动化产线项目的议案》,同意公司全资子公司沈阳图南智能制造有限公司在辽宁省沈阳市投资建设年产1,000万件航空用中小零部件自动化产线项目,项目投资总额为85,500万元。项目建成达产后,可形成年产各类航空用中小零部件1,000万件的生产能力,有助于公司完善产业布局、进一步夯实核心竞争力及拓展行业市场。目前该项目正在办理开工建设前的各项审批手续。

具体内容详见公司于2022年12月27日披露于巨潮资讯网(www.cninfo.com.cn)的《关于全资子公司投资建设年产1,000万件航空用中小零部件自动化产线项目的公告》(公告编号:2022-053)。

江苏图南合金股份有限公司

法定代表人:万柏方

2023年4月18日