证券代码:002458　证券简称:益生股份　公告编号:2023-042

山东益生种畜禽股份有限公司

2022 年度报告摘要

一、重要提示

本年度报告摘要来自年度报告全文,为全面了解本公司的经营成果、财务状况及未来发展规划,投资者应当到证监会指定媒体仔细阅读年度报告全文。

所有董事均已出席了审议本报告的董事会会议。

非标准审计意见提示

□适用 √不适用

董事会审议的报告期利润分配预案或公积金转增股本预案

□适用 √不适用

公司计划不派发现金红利,不送红股,不以公积金转增股本。

董事会决议通过的本报告期优先股利润分配预案

□适用 √不适用

二、公司基本情况

1、公司简介

股票简称	益生股份	股票代码	002458
股票上市交易所	深圳证券交易所		

联系人和联系方式	董事会秘书	证券事务代表
姓名	林杰	李玲
办公地址	山东省烟台市福山区益生路1号	山东省烟台市福山区益生路1号
传真	0535-2119002	0535-2119002
电话	0535-2119076	0535-2119065
电子信箱	dsh@yishenggufen.com	dsh@yishenggufen.com

2、报告期主要业务或产品简介

(一)报告期内公司所从事的主要业务

1、公司从事的主要业务

公司从事的主要业务包括:祖代肉种鸡的引进与饲养、父母代肉种鸡的饲养、父母代肉种鸡雏鸡的生产与销售、商品代肉鸡雏鸡的生产与销售、种猪及商品猪的饲养和销售、奶牛的饲养与乳品销售、农牧设备的生产与销售等。报告期内,公司从事的主要业务未发生重大变更。

2、公司的主要产品及用途

公司主要产品为父母代肉种鸡雏鸡、商品代肉鸡雏鸡、种猪、农牧设备、乳品等。报告期内,公司的主要产品未发生重大变化。

产品类别	主要品种	用途	主要消费群体
父母代肉种鸡雏鸡	利丰	生产商品代肉鸡雏鸡	肉种鸡养殖企业
商品代肉鸡雏鸡	利丰	用于商品肉鸡的饲养	肉鸡养殖企业、养殖户
种猪	大约克、长白、杜洛克等	纯种之间配种生产原种猪、杂交繁殖生产二元种猪	猪养殖企业
农牧设备	鸡笼养设备、兔笼养设备、猪养殖设备、环控设备、自动控制系统	用于鸡猪兔养殖、孵化厅生产	鸡猪兔行业大中型养殖公司
乳品	原奶;巴氏杀菌乳、发酵乳等成品奶	原奶主要用于深加工,巴氏杀菌乳、发酵乳等成品奶直接销售给大众消费者	奶制品加工企业以及脱东地区的消费者

(二)公司经营养殖模式的具体内容及模式变化情况

1、公司主要产品的养殖模式

(1)祖代肉种鸡和父母代肉种鸡的养殖模式

公司从国外引进祖代肉种鸡,用于生产父母代肉鸡和商品肉雏鸡,主要生产流程见下图。

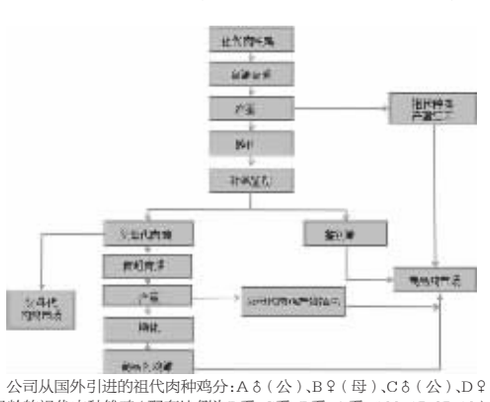

公司从国外引进的祖代肉种鸡分:A♂(公)、B♀(母)、C♂(公)、D♀(母)四个系,一日龄的祖代肉种雏鸡(配套比例为D系:C系:B系:A系=100:15:35:10)经过育雏期和育成期,于育成期后期转入产蛋场,通过笼养的技术进行饲养,实行人工授精技术。产出的合格种蛋运至孵化场进行孵化。经过21天的孵化,在雏鸡出壳完毕后,进行种鸡的公母鉴别,挑选C系公鸡和D系母鸡后代中的健康母鸡作为父母代种母鸡,挑选A系公鸡和B系母鸡后代中的健康公鸡作为父母代种公鸡,然后进行免疫、断喙和断趾等一系列技术操作,形成合格的父母代肉种鸡雏鸡,除少部分供给公司(含子分公司)的父母代肉种鸡场使用外,主要出售给下游的父母代肉种鸡饲养企业。

1日龄的父母代肉种鸡(配套比例为母鸡:公鸡=100:15)经过育雏期和育成期,于育成期后期转入产蛋场进行饲养。产出的合格种蛋运至孵化场进行孵化,经过21天的孵化,在雏鸡出壳完毕后,通过挑选,选择健康雏鸡作为合格的商品代肉鸡雏鸡,出售给商品肉鸡场和饲养户,养成的商品肉鸡进入屠宰场宰杀加工,成为市场上的鸡肉消费品。相关生产流程见下图:

(2)原种猪、二元猪养殖模式

公司从国内外引进原种猪。原种猪场按育种计划,以品系繁育为主,进行种猪的生产繁育。公司采用传统育种方法和分子育种相结合,开展大白猪、长白猪和杜洛克猪生长、繁殖、饲料利用率、胴体组成和肉质、抗病性、体型等生产性能性状测定,开展核心群表型与基因型的关联分析,加快种猪遗传进展。

猪的生产繁育模式为:原种猪→祖代猪→父母代猪(二元种猪)→商品代猪。

公司自建疾病监测实验室,定期或不定期对种猪进行抗原、抗体监测。严格执行猪场疾病净化方案,维持猪群猪瘟、蓝耳、伪狂犬、圆环、口蹄疫等传染病野毒抗原阴性。繁育出的种猪通过性能测定、遗传评估、严格选育等操作来确保种猪质量。猪的主要繁育模式见下图:

(3)农牧设备经营模式

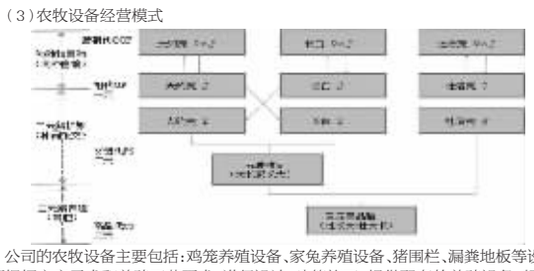

公司的农牧设备主要包括:鸡笼养殖设备、家兔养殖设备、猪围栏、漏粪地板等设备。公司可根据客户需求和养殖工艺要求,进行设计,建筑施工,提供配套的养殖设备,提供“交钥匙”养殖项目。公司还可将自制设备或定制设备,直接销售给养殖业用户或设备代理商。

农牧设备经营模式有两类:

a、订制设备:设计员给客户订制出最优的解决方案,采购最优设备,先在工厂加工,最后发往工地安装。验收合格后移交给客户。

b、标准设备:设计员利用先进理念设计出用户需要的先进设备,采购适用的原材料,工厂?加工组装后销售给客户。

(4)乳品业务经营模式

山东荷斯坦引进饲养优质高产的荷斯坦奶牛,采用先进的饲养管理方式,繁育优秀奶牛良种,生产高品质牛奶;益生源乳业以山东荷斯坦优质原奶为原料,采用先进的生产工艺,加工生产巴氏杀菌乳、发酵乳等产品,销售给大众消费者。

(三)公司及所属行业的发展情况

1、公司所处行业基本情况

(1)种鸡行业

中国现代肉鸡产业起步于二十世纪七十年代末期,伴随着改革开放,我国全面引进国外先进的商用杂交配套系品种,充分吸收国外发展肉鸡产业的经验,建立了白羽肉鸡产业。白羽肉鸡由于体型大、生长发育快、饲料转化率高、适应性强、肉用性能优良,已成为中国规模化肉鸡生产的主要鸡种。白羽肉鸡产业是我国畜牧业产业中与国际接轨最早,产业化特征最明显,标准化、规模化、集约化、组织化和市场化程度最高的农业产业,具有典型的节粮节地节水特征,在促进我国畜牧业发展和“三农”问题解决中发挥着重要的示范作用。

畜禽种业是畜牧生产的基础,位于养殖产业链条的上游,对畜牧业发展的贡献率超过40%。纯系白羽原种鸡—曾祖代白羽肉种鸡—祖代白羽肉种鸡—父母代白羽肉种鸡—商品代白羽肉鸡构成了一个完整的肉鸡产业体系,从一定意义上说,各国畜牧业的核心竞争力主要体现在畜禽良种上,白羽肉鸡良种是肉鸡产业发展的基础,白羽肉鸡育种工作是一项长期的、庞大而复杂的育种工程,要兼顾生长速度、饲料利用效率、产肉率和抗病性、种群的一致性、遗传的稳定性等方面因素。纯系白羽原种鸡、曾祖代白羽肉种鸡的育种是育种工作的核心环节,是质量的源头,目前仍主要被国外育种公司所垄断。在我国的肉鸡良种繁育体系中,祖代白羽肉种鸡主要仍依赖进口。

白羽肉鸡产业具有节粮节地节水、低碳环保、生产周期短、产出效益快等优势,在当前的国际形势下,粮食安全问题日益突出,大力发展白羽肉鸡产业,对保障我国居民畜产品的有效供给和缓解粮食供求关系意义重大。

鸡肉具有“一高三低”(高蛋白质、低脂肪、低胆固醇和低热量)的特点,更加符合健康的消费理念,已成为我国第二大消费肉类,但与美国、欧洲等发达国家相比,我国人均鸡肉消费仍存在较大差距。随着我国城乡居民收入的不断提高,消费需求也逐渐从“吃饱”“吃好”向“吃得营养”“吃得健康”转变,鸡肉在我国肉类消费结构中占比逐年提升,未来鸡肉消费仍有较大的增长空间。

报告期内,受美国航班通航和禽流感等因素影响,2022年我国祖代肉种鸡的进口量同比大幅下降,虽然国产种鸡已开始推向市场,但2022年我国祖代肉种鸡的更新量同比仍下降24.5%,自2022年11月开始父母代白羽肉鸡苗价格开始大幅上涨,并维持高位。

受需求下滑及原材料价格上涨等因素影响,白羽肉鸡苗价格自2021年下半年开始波动下行,2022年一季度商品代白羽肉鸡苗价格处于低位。随着白羽肉鸡行业产能去化和餐饮行业的逐步恢复,白羽肉鸡行业景气度逐步提升,商品代白羽肉鸡苗价格逐季好转。

(2)种猪行业

生猪养殖生产是我国农业的重要组成部分,在我国国民经济运行中占有重要地位,猪肉是我国城乡居民最主要的副食品之一。生猪生产发展,对保障人民群众的生活、稳定物价、保持经济平稳运行和社会大局稳定具有重要意义。种猪行业作为生猪养殖的起始环节,是生猪养殖业的基础环节,也是未来行业内企业获得核心竞争力的重要环节。

我国的人口数量和饮食结构决定了未来较长一段时间内猪肉在我国动物蛋白需求中继续占据主导地位,处于生猪产业链上的种猪市场具有较大的市场容量,行业对优质种猪的需求较大。

随着产业政策的规范引导及行业监管的逐步完善,我国畜禽养殖行业对产品质量、食品安全、疫病防疫等都提出了更高的要求。在此背景下,行业资源将进一步向优势企业集聚,行业的标准化、规模化、集约化水平不断提高,随着行业龙头企业的不断扩张,龙头企业的市场份额将越来越大。

2、公司所处行业特点

(1)肉鸡板块

1)周期性

各种生物都有自己的生长周期。种鸡饲养所需的祖代种鸡要从一日龄开始进行饲养管理,到 25 周龄才收集种蛋进行孵化生产,到 32 周龄才能达到正常生产高峰。对单批祖代种鸡而言,在半年多的育雏育成期内不能创造销售收入。为保持生产的持续、稳定,企业通常会有多批处于不同阶段的种鸡存栏。

2)区域性

规模化养殖企业对环境、资源、交通等的要求很高,从地区分布看,我国主要肉鸡养殖地区为:山东、河南、江苏、辽宁、河北、吉林等,其中山东占全国养殖量的30%以上。在这些地区有三方面的养殖优势:一是地处粮食特别是饲料粮的产区,饲料价格相对较低;二是靠近消费大城市,交通便利,便于产品集散;三是气候条件比较适合畜禽养殖。

3)季节性

规模化白羽肉鸡养殖企业已从技术上消除了季节性对生产的影响。如使用隔热材料建筑鸡舍,使用加热设备和水帘降温设备调节鸡舍内环境;饲料配方可以根据季节的变化进行调整;此外使用人工授精技术,可以更好地减少季节变化对肉种鸡受精率的影响,白羽肉鸡可以保证常年不间断生产,基本不受季节性影响。

(2)生猪板块

1)周期性

生猪养殖行业的周期性波动特征较为明显,生猪市场价格的波动周期一般为 3-4年。由于我国生猪养殖行业市场集中度较低,散养规模大。大量生猪养殖户根据当年生猪价格行情来安排生产,由于从选育母猪补栏到育肥猪出栏需要固有的生长周期,从而形成了生猪价格的周期性波动。

2)区域性

我国生猪养殖行业存在明显的区域性特征。生猪养殖行业的发展需要综合考虑环境承载能力、资源禀赋、消费偏好和屠宰加工等因素,其中又以环境承载能力为主要因素,生猪养殖行业的区域布局因而受到明显的政策约束。根据农业部发布的《全国生猪生产发展规划(2016-2020 年)》的通知,分类推进重点发展区、约束发展区、潜力增长区和适度发展区:1)重点发展区:包括河北、山东、河南、重庆、广西、四川、海南 7 省(市);2)约束发展区:包括北京、天津、上海等大城市和江苏、浙江、福建、安徽、江西、湖北、湖南、广东等南方水网地区;3)潜力增长区:包括东北 4 省(辽宁、吉林、黑龙江和内蒙古)和云南、贵州 2 省;4)适度发展区:包括山西、陕西、甘肃、新疆、西藏、青海、宁夏等 7 省区。

因此,受政策约束,我国生猪养殖行业存在一定的区域性特征。部分区域的生猪养殖行业由于地域条件和政策扶持优势,生猪养殖活动较为密集;部分区域由于地域条件不佳和政策劣势,生猪养殖活动较少。

3)季节性

生猪养殖行业不存在明显的季节性特征。受中国春节民俗的影响,每年农历春节前夕生猪出栏数量可能小幅上升。尽管如此,春节前夕消费习惯的影响较生猪价格周期性波动影响较小,生猪出栏数量不存在明显的季节性特征。

3、公司所处行业地位

公司以高代次畜禽种源供应为核心竞争力,在行业内率先引入了曾祖代白羽肉种鸡,公司主要饲养祖代白羽肉种鸡和父母代白羽肉种鸡,从事的业务在国内处于该产业链的上游环节,近年来,公司在保持祖代白羽肉鸡行业龙头地位的基础上,持续扩大父母代种鸡饲养量,商品肉雏鸡产量不断扩大,已成为我国销售白羽肉鸡苗数量最多的公司。

公司自主培育的“益生909”小型白羽肉鸡配套系获得国家畜禽新品种认定,成为山东省首个通过国家认证的小型白羽肉鸡品种,为“打好种业翻身仗”建立了齐鲁样板。

为提高产品质量,公司大力实施种源净化战略,对禽白血病、鸡白痢、鸡滑液囊支原体、鸡败血支原体进行全面净化。公司顺利通过国家“禽白血病净化示范场”现场和实验室检测双验收,成为我国首家通过此认定的白羽肉种鸡企业;公司还是首批白羽肉鸡国家肉鸡良种扩繁推广基地、山东省第一批鸡白痢净化示范场。

公司自2000年开始建立原种猪场,2013年被认证为国家生猪核心育种场,2018年续评为国家生猪核心育种场, 2019年公司被评为山东省猪伪狂犬疫病净化创建场,2021年被评为国家级猪伪狂犬疫病净化创建场。公司在饲养种猪方面有着丰富的育种经验,在猪场的规划建设、种猪的引进及繁育、疫病的防治等领域,都有着丰富而成熟的经验。公司从法国等国引进种猪,与法国公司实行联合育种,保持遗传进展与国际同步。公司饲养的新法系种猪具有大体型、生长快和节料的特点。无论在繁殖性能、生长性能,还是饲养管理方面都具有明显的优势。

公司是中国畜牧业协会白羽肉鸡业分会会长单位、中国畜牧业协会黄羽肉鸡业分会会长单位、山东省畜牧协会会长单位,先后还被授予“国家重点研发计划项目示范种禽场”、“动物疫病净化创建场”等荣誉称号,在疫病净化方面,公司获得“一种同时检测MS-H株和通用型的二重PCR引物组及试剂盒” 和 “检测鸡毒支原体TS-11疫苗株的引物对及方法”等多项发明专利,并参与了多项行业、地方、团体标准的制定,公司的“白羽肉鸡垂直传播性疾病净化技术”获得了山东省畜牧科学技术奖。公司在把肉鸡产业做细、做精、做强,把肉鸡产业的种源体系建立的更加完整、更加壮大的基础上,大力发展种猪产业,未来通过种鸡、种猪的双轮驱动,以提高公司抵御风险和盈利的能力。

3、主要会计数据和财务指标

(1) 近三年主要会计数据和财务指标

公司是否需追溯调整或重述以前年度会计数据

√是 □否

追溯调整或重述原因

会计政策变更

单位:元

	2022年末	2021年末		本年末比上年末增减	2020年末	
		调整前	调整后	调整后	调整前	调整后
总资产	5,934,327,007.45	5,671,517,652.70	5,672,472,093.21	4.62%	4,668,482,639.12	4,668,482,639.12
归属于上市公司股东的净资产	2,741,396,845.35	3,170,116,617.21	3,171,071,057.72	-13.55%	3,138,016,056.96	3,138,016,056.96

	2022年	2021年		本年比上年增减	2020年	
		调整前	调整后	调整后	调整前	调整后
营业收入	2,111,602,188.95	2,089,921,928.63	2,098,117,865.04	0.64%	1,751,036,372.39	1,752,640,928.57
归属于上市公司股东的净利润	-367,048,932.81	28,453,502.07	29,407,942.58	-1,348.13%	91,991,339.23	91,991,339.23
归属于上市公司股东的扣除非经常性损益的净利润	-372,142,820.72	21,648,758.00	22,603,198.51	-1,746.42%	38,851,546.63	38,851,546.63
经营活动产生的现金流量净额	90,434,733.60	100,251,756.17	101,214,217.19	-10.65%	58,166,557.08	58,166,557.08
基本每股收益(元/股)	-0.37	0.03	0.03	-1,333.33%	0.09	0.09
稀释每股收益(元/股)	-0.37	0.03	0.03	-1,333.33%	0.09	0.09
加权平均净资产收益率	-12.31%	0.90%	0.93%	-13.24%	2.82%	2.82%

会计政策变更的原因及会计差错更正的情况

2021年12月30日,财政部发布了《财政部关于印发〈企业会计准则解释第15号〉的通知》(财会〔2021〕35 号)。 “关于资金集中管理相关列报” 内容自公布之日起施行,“关于企业将固定资产达到预定可使用状态前或者研发过程中产出的产品或副产品对外销售的会计处理”、“关于亏损合同的判断”内容自2022年1月1日起施行。

2022年11月30日,财政部颁布了《企业会计准则解释第16号》(财会〔2022〕31号,以下简称“解释16号”),“关于单项交易产生的资产和负债相关的递延所得税不适用初始确认豁免的会计处理”的问题,自2023年1月1日起施行;“关于发行方(指企业,下同)分类为权益工具的金融工具相关股利的所得税影响的会计处理”、“关于企业将以现金结算的股份支付修改为以权益结算的股份支付的会计处理”内容自公布之日起施行。

根据新旧衔接规定:“对于在首次施行本解释的财务报表列报最早期间的期初至本解释施行日之间发生的试运行销售,企业应当按照本解释的规定进行追溯调整。”。上述规定自2022年1月1日起施行,本公司对于2021年1月1日至首次执行日(即2022年1月1日)之间发生的试运行销售按照上述规定进行了追溯调整,首次执行当年年初合并资产负债表项目和2021年合并利润表、合并现金流量表调整情况如下:

单位:元

项目	2021年12月31日/2021年1-12月		调整数
	调整前	调整后	
无形资产	143,733,302.09	144,687,742.60	954,440.51
盈余公积	287,728,801.20	287,824,245.25	95,444.05
未分配利润	1,303,457,391.83	1,304,316,388.29	858,996.46
营业收入	2,089,921,928.63	2,098,117,865.04	8,195,936.41
营业成本	1,798,199,918.51	1,798,207,939.02	8,020.51
研发费用	52,587,346.98	59,820,822.37	7,233,475.39
营业利润	21,067,891.91	22,022,332.42	954,440.51
利润总额	19,125,312.27	20,079,752.78	954,440.51
净利润	13,547,342.21	14,501,782.72	954,440.51
销售商品、提供劳务收到的现金	2,113,178,604.53	2,121,374,540.94	8,195,936.41
支付其他与经营活动有关的现金	128,261,555.84	135,495,031.23	7,233,475.39
购建固定资产、无形资产和其他长期资产支付的现金	795,094,511.03	796,056,972.05	962,461.02

(2) 分季度主要会计数据

单位:元

	第一季度	第二季度	第三季度	第四季度
营业收入	320,228,827.68	534,961,954.57	567,778,158.87	688,633,247.83
归属于上市公司股东的净利润	-288,010,238.38	-82,273,196.73	-32,123,846.78	35,358,349.08
归属于上市公司股东的扣除非经常性损益的净利润	-288,311,231.81	-83,236,728.09	-34,039,105.07	33,444,244.25
经营活动产生的现金流量净额	-206,294,315.28	33,601,437.74	35,112,986.14	228,014,625.00

上述财务指标或其加总数是否与公司已披露季度报告、半年度报告相关财务指标存在重大差异

□是 √否

4、股本及股东情况

(1) 普通股股东和表决权恢复的优先股股东数量及前10名股东持股情况表

单位:股

报告期末普通股股东总数	48,079	年度报告披露日前一个月末普通股股东总数	49,458	报告期末表决权恢复的优先股股东总数	0	年度报告披露日前一个月末表决权恢复的优先股股东总数	0

前10名股东持股情况

股东名称	股东性质	持股比例	持股数量	持有有限售条件的股份数量	质押、标记或冻结情况	
					股份状态	数量
曹积生	境内自然人	41.14%	408,467,929	306,350,947	质押	114,050,000
迟汉东	境内自然人	2.66%	26,394,239			
#深圳毕升私募证券基金管理有限公司-必胜年年升1号私募基金	其他	1.91%	18,974,788			
李鲁超	境内自然人	1.65%	16,397,688			
中信建投证券股份有限公司	国有法人	1.36%	13,486,157			
柳炳兰	境内自然人	1.11%	10,975,371			
耿培梁	境内自然人	1.10%	10,968,268			
李秀国	境内自然人	0.78%	7,701,323			

上述股东关联关系或一致行动的说明	迟汉东先生与李玲女士为夫妻关系。耿培梁先生与柳炳兰女士为夫妻关系。除以上情况外,本公司未知上述其他股东之间是否存在关联关系,也未知上述股东之间是否属于一致行动人。
参与融资融券业务股东情况说明(如有)	公司股东深圳毕升私募证券基金管理有限公司-必胜年年升1号私募基金通过客户信用交易担保证券账户持有10,514,737股。

(2) 公司优先股股东总数及前10名优先股股东持股情况表

□适用 √不适用

公司报告期无优先股股东持股情况。

(3) 以方框图形式披露公司与实际控制人之间的产权及控制关系

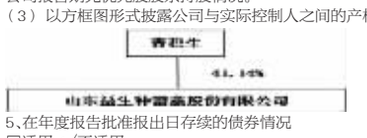

5、在年度报告批准报出日存续的债券情况

□适用 √不适用

三、重要事项

(下转B149版)

证券代码:002458　证券简称:益生股份　公告编号:2023-048

山东益生种畜禽股份有限公司

2023 第一季度报告

本公司及董事会全体成员保证信息披露的内容真实、准确和完整,没有虚假记载、误导性陈述或者重大遗漏。

重要内容提示:

1.董事会、监事会及董事、监事、高级管理人员保证季度报告的真实、准确、完整,不存在虚假记载、误导性陈述或重大遗漏,并承担个别和连带的法律责任。

2.公司负责人、主管会计工作负责人及会计机构负责人(会计主管人员)声明:保证季度报告中财务信息的真实、准确、完整。

3.第一季度报告是否经审计

□是 √否

一、主要财务数据

(一) 主要会计数据和财务指标

公司是否需追溯调整或重述以前年度会计数据

□是 √否

	本报告期	上年同期	本报告期比上年同期增减(%)
营业收入(元)	913,509,081.99	320,228,827.68	185.27%
归属于上市公司股东的净利润(元)	313,826,804.93	-288,010,238.38	208.96%
归属于上市公司股东的扣除非经常性损益的净利润(元)	311,654,541.64	-288,311,231.81	208.10%
经营活动产生的现金流量净额(元)	376,239,377.51	-206,294,315.28	282.38%
基本每股收益(元/股)	0.32	-0.29	210.34%
稀释每股收益(元/股)	0.32	-0.29	210.34%
加权平均净资产收益率	10.83%	-9.52%	20.35%
	本报告期末	上年度末	本报告期末比上年度末增减(%)
总资产(元)	5,979,908,607.24	5,934,327,007.45	0.77%
归属于上市公司股东的所有者权益(元)	3,055,213,649.28	2,741,396,845.35	11.45%

(二) 非经常性损益项目和金额

√适用 □不适用

单位:元

项目	本报告期金额	说明
非流动资产处置损益(包括已计提资产减值准备的冲销部分)	1,217,298.21	
计入当期损益的政府补助(与公司正常经营业务密切相关,符合国家政策规定,按照一定标准定额或定量持续享受的政府补助除外)	884,884.82	
除上述各项之外的其他营业外收入和支出	112,265.31	
减:所得税影响额	16,271.51	
少数股东权益影响额(税后)	25,913.54	
合计	2,172,263.29	

其他符合非经常性损益定义的损益项目的具体情况

□适用 √不适用

公司不存在其他符合非经常性损益定义的损益项目的具体情况。

将《公开发行证券的公司信息披露解释性公告第1号——非经常性损益》中列举的非经常性损益项目界定为经常性损益项目的情况说明

□适用 √不适用

公司不存在将《公开发行证券的公司信息披露解释性公告第1号——非经常性损益》中列举的非经常性损益项目界定为经常性损益的项目的情形。

(三) 主要会计数据和财务指标发生变动的情况及原因

√适用 □不适用

资产负债表项目	2023年1-3月	2022年1-3月	变动比例	变动原因
应收款项融资	--	8,200,000.00	-100.00%	报告期末,无应收客户的银行承兑汇票所致
预付款项	50,987,256.05	33,337,047.72	52.94%	报告期末,预付采购种鸡以及原料款增加所致
持有待售资产	--	5,396,859.38	-100.00%	报告期末,子公司滨州益生种禽有限公司的育雏二场已拆迁完毕所致
开发支出	440,000.00	--	--	报告期内,新增加合同管理系统所致
预收款项	684,465.92	494,087.00	38.53%	报告期末,预收的土地租金增加所致
应交税费	3,619,329.56	5,473,443.21	-33.87%	报告期末,应交增值税和企业所得税减少所致
其他流动负债	4,863,339.65	3,441,543.72	41.31%	报告期末,预收客户的待转增值税销项税额增加所致
未分配利润	1,251,094,260.41	937,267,455.48	33.48%	报告期内,行业景气度高,公司净利润大幅增加所致
利润表项目	2023年1-3月	2022年1-3月	变动比例	变动原因
营业收入	913,509,081.99	320,228,827.68	185.27%	报告期内,行业景气度上升,公司主要产品父母代和商品代鸡苗价格大幅上涨所致
其他收益	1,026,202.23	698,467.98	46.92%	报告期内,与收益相关的政府补助增加所致
投资收益	-5,676,020.80	-10,851,478.70	47.69%	报告期内,参股公司北大荒宝泉岭农牧发展有限公司亏损减少所致
信用减值损失	3,197,851.56	1,418,618.75	125.42%	报告期内,冲回的其他应收款信用减值损失增加所致
资产减值损失	-5,971,400.77	-19,054.63	-31238.32%	报告期内,计提消耗性生物资产存货跌价准备所致
营业利润	329,065,059.31	-296,536,412.96	210.97%	报告期内,行业景气度上升,营业收入大幅增加所致
营业外收入	262,537.76	28,592.47	818.21%	报告期内,非日常经营活动利得增加所致
营业外支出	167,885.07	266,710.98	-37.05%	报告期内,捐赠支出减少所致
利润总额	329,159,712.00	-296,774,531.46	210.91%	报告期内,行业景气度上升,营业利润大幅增加所致
所得税费用	137,425.07	351,158.76	-60.87%	报告期内,子公司山东四方农牧科技股份有限公司所得税费用减少所致
净利润	329,022,286.93	-297,125,690.22	210.74%	报告期内,行业景气度上升,利润总额大幅增加所致
现金流量表项目	2023年1-3月	2022年1-3月	变动比例	变动原因
销售商品、提供劳务收到的现金	929,096,880.12	312,889,851.43	196.94%	报告期内,鸡苗价格上升,销售收入增加所致
支付的各项税费	4,393,697.18	3,267,533.04	34.47%	报告期内,子公司山东四方农牧科技股份有限公司所得税费用减少所致
处置固定资产、无形资产和其他长期资产收回的现金净额	7,153,587.50	65,542.82	10814.37%	报告期内,子公司滨州益生种禽有限公司的育雏二场已拆迁完毕,收到拆迁款所致
取得借款收到的现金	407,974,791.92	631,639,005.48	-35.41%	报告期内,经营活动现金流入大幅增加,银行借款相应减少所致
收到其他与筹资活动有关的现金	10,000,000.00	50,000,000.00	-80.00%	本期向控股股东借款减少所致
偿还债务支付的现金	597,477,861.22	406,294,675.45	47.06%	报告期内,偿还银行借款增加所致
支付其他与筹资活动有关的现金	28,558,835.00	115,214,457.20	-75.21%	报告期内,归还股东借款减少所致

二、股东信息

(一) 普通股股东总数和表决权恢复的优先股股东数量及前十名股东持股情况表

单位:股

报告期末普通股股东总数	49,458	报告期末表决权恢复的优先股股东总数(如有)	0

前10名股东持股情况

股东名称	股东性质	持股比例(%)	持股数量	持有有限售条件的股份数量	质押、标记或冻结情况	
					股份状态	数量
曹积生	境内自然人	41.14%	408,467,929.00	306,350,947.00	质押	117,050,000.00
迟汉东	境内自然人	2.66%	26,394,239.00			
#深圳毕升私募证券基金管理有限公司-必胜年年升1号私募基金	其他	1.91%	19,011,288.00			
李玲	境内自然人	1.86%	18,448,203.00			
李鲁超	境内自然人	1.71%	17,000,000.00			
中信建投证券股份有限公司	国有法人	1.33%	13,233,557.00			
柳炳兰	境内自然人	1.11%	10,975,371.00			
耿培梁	境内自然人	1.05%	10,403,014.00			
#梁留生	境内自然人	0.79%	7,813,738.00			
李秀国	境内自然人	0.78%	7,701,323.00			

前10名无限售条件股东持股情况

股东名称	持有无限售条件股份数量	股份种类	
		股份种类	数量
曹积生	102,116,982.00	人民币普通股	102,116,982.00
迟汉东	26,394,239.00	人民币普通股	26,394,239.00
#深圳毕升私募证券基金管理有限公司-必胜年年升1号私募基金	19,011,288.00	人民币普通股	19,011,288.00
李玲	18,448,203.00	人民币普通股	18,448,203.00
李鲁超	17,000,000.00	人民币普通股	17,000,000.00
中信建投证券股份有限公司	13,233,557.00	人民币普通股	13,233,557.00
柳炳兰	10,975,371.00	人民币普通股	10,975,371.00
耿培梁	10,403,014.00	人民币普通股	10,403,014.00
#梁留生	7,813,738.00	人民币普通股	7,813,738.00
李秀国	7,701,323.00	人民币普通股	7,701,323.00

上述股东关联关系或一致行动的说明	迟汉东先生与李玲女士为夫妻关系。耿培梁先生与柳炳兰女士为夫妻关系。除以上情况外,本公司未知上述其他股东之间是否存在关联关系,也未知上述股东之间是否属于一致行动人。
前10名股东参与融资融券业务情况说明(如有)	1.公司股东深圳毕升私募证券基金管理有限公司-必胜年年升1号私募基金通过客户信用交易担保证券账户持有10,514,737股。 2.公司股东梁留生通过客户信用交易担保证券账户持有5,858,138股。

(二) 公司优先股股东总数及前10名优先股股东持股情况表

□适用 √不适用

三、其他重要事项

√适用 □不适用

公司向特定对象发行股票事宜,目前正在有序推进,募集的资金将用于投入种猪养殖和种鸡孵化场等项目,有利于实现公司种鸡和种猪的双轮驱动,进一步提高公司抵御风险和盈利的能力。

四、季度财务报表

(一) 财务报表

1、合并资产负债表

编制单位:山东益生种畜禽股份有限公司

2023年03月31日

单位:元

项目	期末余额	年初余额
流动资产:		
货币资金	505,761,464.06	449,035,535.72
结算备付金		
拆出资金		
交易性金融资产		
衍生金融资产		
应收票据		
应收账款	58,177,260.37	57,846,012.05
应收款项融资		8,200,000.00
预付款项	50,987,256.05	33,337,047.72
应收保费		
应收分保账款		
应收分保合同准备金		
其他应收款	33,396,140.63	28,765,649.00
其中:应收利息		
应收股利		
买入返售金融资产		
存货	308,716,541.56	343,197,496.72
合同资产	3,326,103.40	3,214,173.18
持有待售资产		5,396,859.38
一年内到期的非流动资产		
其他流动资产	7,227,971.15	5,643,499.08
流动资产合计	967,592,737.22	934,636,272.85
非流动资产:		
发放贷款和垫款		
债权投资		
其他债权投资		
长期应收款		
长期股权投资	278,600,857.19	285,349,310.96
其他权益工具投资		
其他非流动金融资产		
投资性房地产	5,503,178.54	5,563,085.69
固定资产	3,342,509,367.64	3,300,977,879.02
在建工程	423,640,115.84	483,201,656.70
生产性生物资产	586,982,424.91	540,624,640.00
油气资产		
使用权资产	178,599,209.81	185,917,824.52
无形资产	136,906,818.50	138,459,580.59
开发支出	440,000.00	
商誉	18,370,870.71	18,370,870.71
长期待摊费用	5,009,900.49	5,223,336.99
递延所得税资产	5,539,015.18