公司代码:600478 公司简称:科力远

湖南科力远新能源股份有限公司

[2022] 年度报告摘要

第一节 重要提示

1 本年度报告摘要来自年度报告全文,为全面了解本公司的经营成果、财务状况及未来发展规划,投资者应当到www.sse.com.cn网站仔细阅读年度报告全文。

2 本公司董事会、监事会及董事、监事、高级管理人员保证年度报告内容的真实性、准确性、完整性,不存在虚假记载、误导性陈述或重大遗漏,并承担个别和连带的法律责任。

3 公司全体董事出席董事会会议。

4 上会会计师事务所(特殊普通合伙)为本公司出具了标准无保留意见的审计报告。

5 董事会决议通过的本报告期利润分配预案或公积金转增股本预案

经上会会计师事务所(特殊普通合伙)审计,报告期内,公司实现归属于上市公司股东的净利润178,644,387.51元,期末母公司累计未分配利润为114,770,543.58元。经综合考虑公司实际经营情况、在建项目自有资金需求等因素,为实现公司稳定持续的发展,创造更大的业绩回报股东,更好的维护公司及全体股东的长远利益,公司2022年度拟不进行利润分配,也不以资本公积金转增股本。本次未分配利润将用于公司日常生产经营及在建项目自有资金投入需求。

第二节 公司基本情况

1 公司简介

公司股票简况				
股票种类	股票上市交易所	股票简称	股票代码	变更前股票简称
A股	上海证券交易所	科力远	600478	力元新材

联系人和联系方式	董事会秘书	证券事务代表
姓名	张飞	汤锐
办公地址	湖南省长沙市岳麓区桐梓坡西路348号	湖南省长沙市岳麓区桐梓坡西路348号
电话	0731-88983638	0731-88983638
电子信箱	zhangf@corun.com	tony_tang@corun.com

2 报告期公司主要业务简介

(一)电池行业

伴随新能源高效开发利用和全球经济社会绿色低碳转型,电池行业在节能与新能源汽车以及以风光储为主力的储能领域加快兴起,进入高增长窗口期。据国家工信部电子信息司发布《2022年全国锂离子电池行业运行情况》统计,2022年全国锂离子电池产量达750GWh,同比增长超过130%,行业总产值突破1.2万亿元,是上一年行业总产值6000亿元的约两倍。EVTank发布的《中国锂离子电池行业发展白皮书(2023年)》显示,2022年中国锂离子电池出货量超过全球平均增速,且在全球锂离子电池总体出货量的占比达到69.0%。

1、动力电池,磷酸铁锂唱主角

受国内新能源汽车产量增长和动力锂电池海外出口带动,2022年中国动力电池市场出货量同比增长超110%,出货量达480GWh。根据GGII统计,磷酸铁锂型动力电池出货量为291GWh,市场占比61%,三元动力型电池出货量189GWh,市场占比39%。HEV节能乘用车相应配套的电池装机量约为1.14GWh,同比增长45%。其中合资公司科力美的镍氢动力电池装机量为0.68GWh。

2、储能电池,锂电绝对主导

工信部数据显示,2022年储能型锂电产量突破100GWh,与去年同口径的32GWh的产量相比,增长213%。报告期内,国内已完成招标的储能项目总规模超44GWh,当年新增并网项目规模为7.762GW/16.428GWh。储能电池领域以锂离子电池为主,新型储能技术多元化发展态势明显。报告期内,从2022年新增储能装机技术占比来看,锂离子电池储能技术占比达94.2%,仍处于绝对主导地位,新增压缩空气储能、液流电池储能技术占比分别达3.4%、2.3%,占比增速明显加快。此外,飞轮、重力、钠离子等多种储能技术也已进入工程化示范阶段。

3、轨交电池,绿色、安全成共识

轨道交通领域是我国“新基建”发展战略的重要投资领域,随着我国在轨道交通基础设施及设备方面的总投资规模逐年增加,未来轨道交通领域后备电池及BMS产品的市场需求亦存在较大的增长空间。《交通强国建设纲要》要求推进装备技术升级,推广新能源、清洁能源、智能化、数字化、轻量化,环保型交通装备及成套技术装备。轨道交通车辆的运行直接关系到人民的生命、财产安全,其安全性及可靠性至关重要,车辆及配套产品设计均主要以安全性为基础,因此轨道交通设备的高可靠性也是发展趋势。



数据来源:共研网

4、消费类电池,进入发展成熟期

起点研究院(SPIR)数据显示,2022年全球消费类锂电池出货量109.3GWh,同比下降了9.1%,主要是手机、笔记本电脑、电动工具等主要应用领域需求下降。预计到2025年出货量将达到134GWh。中国市场来看,2022年消费类锂电池出货量53.6GWh,同比下降了22.5%,消费锂电池整体处于行业发展成熟期,主要依靠新兴电子产品的应用市场增长。

(二)材料行业

1、锂电材料量价高增

根据行业规范公告企业信息及研究机构测算,2022年全国锂离子电池产量达750GWh,正极材料、负极材料、隔膜、电解液等锂电一阶材料产量分别为185万吨、140万吨、130亿平方米、85万吨,同比增长均达60%以上。据中国有色金属工业协会锂业分会统计,2022年我国基础锂盐产量如下:碳酸锂产量39.50万吨(产能约60万吨),同比增幅约为32.5%;氢氧化锂产量24.64万吨(产能约36万吨),同比增幅约为29.5%;氯化锂产量2.22万吨(产能约3.5万吨),同比下降约27.2%。此外,磷酸铁锂正极材料出货量111万吨,同比增长132%。



自2018年以来,碳酸锂产量连续第5年保持增长。电池级碳酸锂价格同比上涨明显,据鑫椤资讯数据,2022年,国内碳酸锂价格从2021年底的27-28万元一路升至60-62万元,全年均价高达49万元,较2021年均价上涨了4倍,2022年最高价格较2021年最低价上涨了近10倍之多。

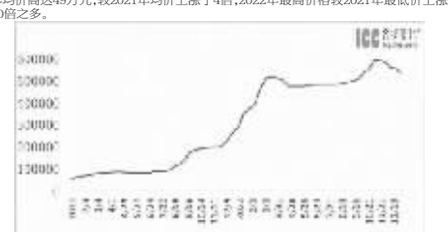

2、镍电材料均价上涨

在美联储连续加息抑制通胀、全球经济衰退、海外消费尤其是欧洲国家大幅下滑的背景下,镍表现仍相对较好。两大下游不锈钢及新能源均维持正增长,新能源需镍量同比增速预计超30%。合金板块年内明显增量,仅电镀行业年内表现较差。国家统计局数据显示,镍价同比上涨明显,现货均价同比上涨44.1%。供需方面,根据国际镍研究小组(INSG)的数据,在2022年期间,全球镍市场从短缺转为过剩。2022年全球矿镍产量为330万吨,比2021年的273万吨增加21%。

(三)储能行业迎来爆发

据统计,仅2022年我国就有369条与新型储能相关的行业政策出台,共有25地出台政策明确光伏配置储能具体要求。总体来看,多数地区要求光伏电站配储规模在装机容量的5%-30%之间,配置时间多以2-4小时为主,少部分地区为1小时。据中国化学与物理电源行业协会储能应用分会不完全统计,2022年规划拟建的储能项目达到922个,总规模达到417.87GW。其中,电化学储能项目共617个,总规模为55.73GW/120.74GWh;新能源储能项目非电化学储能项目25个,规模为8.89GW。

宏观政策方面,《“十四五”新型储能发展实施方案》指出,到2025年,新型储能由商业化初期步入规模化发展阶段,具备大规模商业化应用条件;到2030年,新型储能全面市场化发展;并提出,加快多元化技术示范应用开展不同技术路线分类试点示范,结合系统需求推动多种储能技术联合应用,开展复合型储能试点示范。《关于加强电化学储能电站安全管理的通知》。通知从七个方面对电化学储能电站安全提出了具体措施。《防止电力生产事故的二十五项重点要求(2022年版)(征求意见稿)》,针对电化学储能电站火灾事故提出中大型电化学储能电站不得选用三元锂电池、钠硫电池,不宜选用梯次利用动力电池;选用梯次利用动力电池时,应进行一致性筛选并结合溯源数据进行安全评估。《工业领域碳达峰实施方案》鼓励企业、园区就近利用清洁能源,支持具备条件的企业开展“光伏+储能”等自备电厂、自备电源建设。《关于推动能源电子产业发展的指导意见(征求意见稿)》提出推广基于优势互补功率型和能量型电化学储能技术的混合储能系统。《关于进一步完善政策环境加大力度支持民间投资发展的意见》鼓励民营企业加大太阳能发电、风电、生物质发电、储能等节能降碳领域投资力度。

(四)节能与新能源汽车行业势头不减

2022年全国新能源汽车持续爆发式增长,全年产销分别完成705.8万辆和688.7万辆,同比分别增长96.9%和93.4%,连续八年稳居全球第一大新能源汽车市场。纯电动汽车销量536.5万辆,同比增长81.6%;插电式混动汽车销量151.8万辆,同比增长1.5倍。在电动化渗透率方面,2022年我国新能源汽车市场渗透率达到25.6%。《中国HEV&48V节能乘用车月度销量数据库》统计显示,2022年国内HEV节能乘用车销量合计约为78万辆,同比增长33%。其中,丰田HEV销量为47.4万辆,同比增速为37%。

(一)主要业务

报告期内,公司主要从事电池及材料业务,以镍氢电池全产业链为基础,持续保障动力电池及材料需求供应,持续拓展轨道交通电源市场,继续保持消费类电池及材料销售规模,同时布局锂电上游产业链,为下游锂电及储能市场拓展提供原材料保障。

(二)主要产品及其用途

主要产品系列	产品与服务名称(应用领域)
镍氢电池材料	泡沫镍(电池正极基材)、钢带(电池负极基材)、动力电池正、负极片(适用于动力电池)、合金粉(电池负极材料)
锂电池材料	硫酸锰溶液(磁酸锂前端产品)
动力电池	镍氢动力电池(适用于混合动力汽车、轨道交通、航空冷链等)
消费类电池	锂电池组(适用于共享电单车、共享充电桩、智能电器等)、镍氢电池(适用于玩具、工具、游戏机等)
储能电池	镍氢电池(分布式微网储能系统等)、锂电池(便携式储能电源)

(三)经营模式

1、常规销售模式

公司在消费类电池、轨道交通电池、储能电池以及电池材料等业务板块采取常规生产销售模式,即向上游供应商采购生产所需原材料,通过自有生产线进行生产加工或组装后,销售给下游客户。

2、专线配套模式

依托与国际一流企业的深度合作关系,基于公司品质管控与产品质量的可靠性,公司旗下科霸生产的HEV镍氢动力电池专用正、负极片为合资公司科力美提供专线配套服务。

(四)主营业务经营情况

1、材料板块

(1)镍氢电池材料

2021年公司HEV动力电池材料产业链完成了产能扩张,2022年以安定化生产、高品质交付、盈利性提升为重点。报告期内,常德力元HEV用泡沫镍实现销量279.02万㎡,约42.38万台套,同比增长9.09%,销售收入约2.98亿元,同比增长35.92%;科霸HEV用正负极板实现销量41.45万台套,同比增长13.47%,销售收入约15.37亿元,同比增长32.85%。

常德力元作为全球最大的泡沫镍制造商,除为国内HEV镍氢动力电池产业链配套外,其在消费类镍电市场一直处于行业领导地位。2022年,消费类泡沫镍实现销量244.04万㎡,市场占有率保持领先地位;钢带实现销量504.19吨;特种泡沫金属实现了在军工、航天发动机等领域的应用。此外,常德力元经过持续的创新研发,推出了制氢用泡沫金属,该产品主要用于电解水析氢阴极材料,也可用于阳极,可全面强化电解槽催化性能,实现制氢能耗和设备成本“双降”,提升制氢经济性。2022年已配合国内客户完成中试,产品在提升制氢效率、降低制氢成本方面表现出色;还向欧洲客户提供了样品订单,现正协助客户开展产品评价。

(2)锂电池材料

2022年9月-11月,公司完成了对金丰锂业股权的收购、对鼎盛新材已具备的年产约5000吨碳酸锂当量的卤水生产设备的收购、对拥有锂矿采矿权的宜丰县东桥公司股权的收购,金丰锂业开始正式生产销售运营,2022年实现销售收入2.21亿元,产销碳酸锂溶液(即卤水)7112吨。金丰锂业采取边生产边扩充产能的模式,目标在2023年6月底实现1万吨碳酸锂投产,2023年12月底实现增加2万吨碳酸锂产能投产,即预计至2023年底,金丰锂业拥有3万吨碳酸锂产能。

2、电池板块

2021年内公司参股公司科力美实现扩产目标,HEV车载动力电池总产能提升至48万台套/年。2022年,依托国内HEV市场需求持续增长驱动,科力美HEV车载动力电池业务规模同比增长7.64%,公司所属投资收益也同步得到提升。

公司控股子公司金科公司依托共享移动充电、电动两轮车、智能家居、民用电池等应用平台,报告期内消费类电池业务稳步发展,其中在共享移动充电板块市场占有率进一步增长。

公司全资子公司湖南科霸铁路客车圆柱形密封式镍氢蓄电池已获得中铁检验认证中心有限公司(CRCC)的产品认证,并于2022年7月再次通过了CRCC复审,主要围绕客车、市域动车、地铁发展方向,拓展160km标准电动车组、市域A型车、地铁等产品市场。目前湖南科霸轨交电池项目同步在多个铁路局积极推进,已获得小批量订单,前期获取的市域动车用电池批量订单正在交付中,单轨和地铁项目也获得了批量订单。

3、储能板块

公司旗下先进储能材料国家工程研究中心是我国在先进储能技术及关键储能材料领域唯一的国家级工程中心。公司子公司常德力元已在用电侧储能领域获得市场认可,通过为一家储能企业的出口用镍锌电池提供基础材料,常德力元泡沫镍在数据中心备用电源系统及储能电池市场实现规模应用,2022年泡沫镍供应量约13.73万㎡,随着储能市场规模的不断扩大,客户对公司泡沫镍产品需求也将进一步增长。常德力元泡沫镍进一步拓展储能市场应用场景,进入发电侧储能领域,2022年7月成功中标浙江省能源集团有限公司的泡沫镍集流体材料项目,公司泡沫镍产品将被应用于客户储能调频用镍氢电池,并在其火储调频项目中进行评价测试,实现供货9000㎡,且未来有望在客户的多个电厂实现大批量装机。报告期内公司子公司兰州金科有序布局锂电领域储能新赛道之一先锋,获得60MWh集装箱式储能系统订单,并于2023年1月正式在益阳工厂启动出货,其中单体集装箱储电量高达6.6MWh,是目前国内单体储电量最大的集装箱式储能系统之一。

另外,公司根据经营计划和市场需求在储能电池领域有序开展产品研发及设计工作,2022年3月合资公司深圳科力远数智能源技术有限公司中标英利智慧(保定)新能源科技有限公司光伏配套储能项目,将由公司提供其“镍氢+锂电”储电介质。

3 公司主要会计数据和财务指标

3.1 近3年的主要会计数据和财务指标

单位:元 币种:人民币

	2022年	2021年	本年比上年增减(%)	2020年
总资产	7,976,869,377.42	6,328,000,456.90	26.06	6,149,025,376.63
归属于上市公司股东的净资产	2,776,541,262.86	2,609,433,935.84	6.40	2,560,821,156.74
营业收入	3,785,832,152.72	3,058,572,227.12	23.78	2,545,775,967.00
归属于上市公司股东的净利润	178,644,387.51	42,181,723.62	323.51	55,469,413.57
归属于上市公司股东的扣除非经常性损益的净利润	114,464,889.58	16,248,379.26	604.47	-163,933,804.07
经营活动产生的现金流量净额	205,073,761.80	219,144,510.38	-6.42	491,109,994.30
加权平均净资产收益率(%)	6.610	1.640	增加4.97个百分点	2.19
基本每股收益(元/股)	0.108	0.026	315.38	0.034
稀释每股收益(元/股)	0.108	0.025	332.00	0.034

3.2 报告期分季度的主要会计数据

单位:元 币种:人民币

	第一季度(1-3月份)	第二季度(4-6月份)	第三季度(7-9月份)	第四季度(10-12月份)
营业收入	541,106,326.98	711,750,540.48	1,039,369,158.72	1,493,606,126.54
归属于上市公司股东的净利润	31,575,068.80	32,516,439.63	104,583,151.87	9,969,727.21
归属于上市公司股东的扣除非经常性损益后的净利润	23,712,619.86	-8,394,754.27	91,882,462.80	7,254,561.19
经营活动产生的现金流量净额	147,863,359.14	-137,321,715.88	254,815,272.83	-60,283,154.29

季度数据与已披露定期报告数据差异说明

□适用 √不适用

4 股东情况

4.1 报告期末及年报披露前一个月末的普通股股东总数、表决权恢复的优先股股东总数和持有特别表决权股份的股东总数及前10名股东情况

单位:股

截至报告期末普通股股东总数(户)							56,406
年度报告披露日前上一月末的普通股股东总数(户)							65,771
截至报告期末表决权恢复的优先股股东总数(户)							0
年度报告披露日前上一月末表决权恢复的优先股股东总数(户)							0
前10名股东持股情况							
股东名称(全称)	报告期内增减	期末持股数量	比例(%)	持有有限售条件的股份数量	质押、标记或冻结情况		股东性质
					股份状态	数量	
湖南科力远高技术集团有限公司	0	204,298,803	12.34	0	质押	140,943,800	境内非国有法人
吉利科技集团有限公司	-9,336,800	174,257,906	10.52	0	无	0	境内非国有法人
钟发平	0	101,643,428	6.14	0	质押	101,292,200	境内自然人
高雅萍	0	37,161,410	2.24	0	无	0	未知
沈祥龙	0	36,230,000	2.19	0	无	0	未知
华融国际信托有限责任公司-华融·汇盈32号证券投资单一资金信托	0	29,660,000	1.79	0	无	0	未知
李爱琴	0	25,040,180	1.51	0	无	0	未知
民生证券投资有限公司	0	15,723,270	0.95	0	无	0	未知
蒋水良	0	14,044,000	0.85	0	无	0	未知
邹文琴	0	13,311,221	0.80	0	无	0	未知
上述股东关联关系或一致行动的说明	上述股东中,湖南科力远高技术集团有限公司是公司实际控制人钟发平先生控制的企业,湖南科力远高技术集团有限公司和钟发平先生为一致行动人。						
表决权恢复的优先股股东及持股数量的说明	无						

4.2 公司与控股股东之间的产权及控制关系的方框图

√适用 □不适用

4.3 公司与实际控制人之间的产权及控制关系的方框图

√适用 □不适用

4.4 报告期末公司优先股股东总数及前10名股东情况

□适用 √不适用

5 公司债券情况

□适用 √不适用

第三节 重要事项

1 公司应当根据重要性原则,披露报告期内公司经营情况的重大变化,以及报告期内发生的对公司经营情况有重大影响和预计未来会有重大影响的事项。

截至2022年12月31日,公司总资产79.77亿元,较上年同期增长26.06%,归属于上市公司股东的所有者权益27.77亿元,较上年同期增长6.40%;报告期内,公司实现营业收入37.86亿元,较上年同期增长23.78%,实现归属于上市公司股东的净利润1,787,864.44万元。经营性现金净流量2.05亿元。

2 公司年度报告披露后存在退市风险警示或终止上市情形的,应当披露导致退市风险警示或终止上市情形的原因。

□适用 √不适用

证券代码:600478 证券简称:科力远 公告编号:2023-009

湖南科力远新能源股份有限公司第七届董事会第二十九次会议决议公告

本公司董事会及全体董事保证本公告内容不存在任何虚假记载、误导性陈述或者重大遗漏,并对其内容的真实性、准确性和完整性承担个别及连带责任。

一、董事会会议召开情况

湖南科力远新能源股份有限公司(以下简称“科力远”或“公司”)第七届董事会第二十九次会议于2023年3月31日以现场与通讯相结合的方式召开。本次会议通知和材料于2023年3月21日以电子邮件形式发出。会议应出席董事7人,实际出席董事7人,会议由公司董事长张聚东先生召集并主持,本次会议的召集、召开符合《中华人民共和国公司法》(以下简称“《公司法》”)和《公司章程》的有关规定。

二、董事会会议审议情况

经与会董事的认真研究讨论,会议审议并通过了以下议案:

1、2022年度总经理工作报告

表决结果:7票赞成,0票弃权,0票反对。

2、2022年度董事会工作报告

表决结果:7票赞成,0票弃权,0票反对。

本议案尚需提交股东大会审议。

3、2022年度审计委员会述职报告

表决结果:7票赞成,0票弃权,0票反对。

具体内容详见公司同日刊登在上海证券交易所网站(www.sse.com.cn)以及公司指定披露的媒体上的《湖南科力远新能源股份有限公司2022年度审计委员会述职报告》。

本议案尚需提交股东大会审议。

4、2022年度独立董事述职报告

表决结果:7票赞成,0票弃权,0票反对。

具体内容详见公司同日刊登在上海证券交易所网站(www.sse.com.cn)以及公司指定披露的媒体上的《湖南科力远新能源股份有限公司2022年度独立董事述职报告》。

本议案尚需提交股东大会审议。

5、2022年度内部控制评价报告

表决结果:7票赞成,0票弃权,0票反对。

独立董事就此议案发表了同意的独立意见。具体内容详见公司同日刊登在上海证券交易所网站(www.sse.com.cn)以及公司指定披露的媒体上的《湖南科力远新能源股份有限公司2022年度内部控制评价报告》。

本议案尚需提交股东大会审议。

6、2022年年度报告和年度报告摘要

表决结果:7票赞成,0票弃权,0票反对。

具体内容详见公司同日刊登在上海证券交易所网站(www.sse.com.cn)以及公司指定披露的媒体上的《湖南科力远新能源股份有限公司2022年年度报告》和《湖南科力远新能源股份有限公司2022年年度报告摘要》。

本议案尚需提交股东大会审议。

7、2022年度财务决算报告

表决结果:7票赞成,0票弃权,0票反对。

本议案尚需提交股东大会审议。

8、2023年度财务预算报告

表决结果:7票赞成,0票弃权,0票反对。

本议案尚需提交股东大会审议。

9、2022年度利润分配预案

表决结果:7票赞成,0票弃权,0票反对。

独立董事就此议案发表了同意的独立意见。具体内容详见公司同日刊登在上海证券交易所网站(www.sse.com.cn)以及公司指定披露的媒体上的《湖南科力远新能源股份有限公司2022年度利润分配预案公告》。

本议案尚需提交股东大会审议。

10、关于续聘2023年度会计师事务所的议案

表决结果:7票赞成,0票弃权,0票反对。

独立董事就此议案发表了同意的独立意见。具体内容详见公司同日刊登在上海证券交易所网站(www.sse.com.cn)以及公司指定披露的媒体上的《湖南科力远新能源股份有限公司关于续聘2023年度会计师事务所的公告》。

本议案尚需提交股东大会审议。

11、关于公司及子公司2023年度向金融机构申请授信额度的议案

表决结果:7票赞成,0票弃权,0票反对。

具体内容详见公司同日刊登在上海证券交易所网站(www.sse.com.cn)以及公司指定披露的媒体上的《湖南科力远新能源股份有限公司关于公司及子公司2023年度向金融机构申请授信额度的公告》。

本议案尚需提交股东大会审议。

12、关于2023年度对外担保预计额度的议案

独立董事就此议案发表了同意的独立意见。本次预计担保事项考虑了公司所属子公司日常经营需求,符合相关法律法规及公司章程的规定,担保风险总体可控,有利于公司的生产经营和长远发展,同意本次担保预案提交股东大会审议。

表决结果:7票赞成,0票弃权,0票反对。

具体内容详见公司同日刊登在上海证券交易所网站(www.sse.com.cn)以及公司指定披露的媒体上的《湖南科力远新能源股份有限公司关于2023年度对外担保预计额度的公告》。

本议案尚需提交股东大会审议。

13、关于计提资产减值准备的议案

公司本次计提资产减值准备,是基于谨慎性原则,依据充分,符合《企业会计准则》和公司相关会计政策的规定,并能更加公允地反映公司目前的资产状况。

表决结果:7票赞成,0票弃权,0票反对。

独立董事就此议案发表了同意的独立意见。具体内容详见公司同日刊登在上海证券交易所网站(www.sse.com.cn)以及公司指定披露的媒体上的《湖南科力远新能源股份有限公司关于计提资产减值准备的公告》。

14、关于修订《湖南科力远新能源股份有限公司董事会议事规则》的议案

根据相关法律法规,上海证券交易所业务规则及《公司章程》规定,公司拟修订《湖南科力远新能源股份有限公司董事会议事规则》。

表决结果:7票赞成,0票弃权,0票反对。

具体内容详见公司同日刊登在上海证券交易所网站(www.sse.com.cn)以及公司指定披露的媒体上的《湖南科力远新能源股份有限公司董事会议事规则(2023年3月修订)》。

本议案尚需提交股东大会审议。

特此公告。

湖南科力远新能源股份有限公司董事会

2023年4月4日

证券代码:600478 证券简称:科力远 公告编号:2023-010

湖南科力远新能源股份有限公司第七届监事会第十八次会议决议公告

本公司监事会及全体监事保证本公告内容不存在任何虚假记载、误导性陈述或者重大遗漏,并对其内容的真实性、准确性和完整性承担个别及连带责任。

一、监事会会议召开情况

湖南科力远新能源股份有限公司(以下简称“科力远”或“公司”)第七届监事会第十八次会议于2023年3月31日以现场与通讯相结合的方式召开。本次会议通知和材料于2023年3月21日以电子邮件形式发出。会议应出席监事3人,实际出席监事3人,会议由公司监事会召集人张晓英先生召集并主持,本次会议的召集、召开符合《中华人民共和国公司法》(以下简称“《公司法》”)和《公司章程》的有关规定。

二、监事会会议审议情况

经与会监事的认真研究讨论,会议审议并通过了以下议案:

1、2022年度监事会工作报告

表决结果:3票赞成,0票弃权,0票反对。

本议案尚需提交股东大会审议。

2、2022年度内部控制评价报告

表决结果:3票赞成,0票弃权,0票反对。

本议案尚需提交股东大会审议。

3、2022年年度报告和年度报告摘要

表决结果:3票赞成,0票弃权,0票反对。

监事会全体成员对公司2022年年度报告和年度报告摘要提出以下审核意见:

(1)公司2022年年度报告的编制和审议程序符合法律、法规、公司章程和公司内部管理制度的各项规定;

(2)公司2022年年度报告的内容和格式符合中国证监会和上海证券交易所的各项规定,所包含的信息从各个方面真实地反映出公司2022年度的经营管理和财务状况等事项;

(3)在提出本意见前,未发现参与公司2022年年度报告编制和审议的人员有违反保密规定的行为。

本议案尚需提交股东大会审议。

4、2022年度财务决算报告

表决结果:3票赞成,0票弃权,0票反对。

本议案尚需提交股东大会审议。

5、2023年度财务预算报告

表决结果:3票赞成,0票弃权,0票反对。

本议案尚需提交股东大会审议。

6、2022年度利润分配预案

表决结果:3票赞成,0票弃权,0票反对。

本议案尚需提交股东大会审议。

7、关于续聘2023年度会计师事务所的议案

表决结果:3票赞成,0票弃权,0票反对。

本议案尚需提交股东大会审议。

8、关于2023年度对外担保预计额度的议案

本次预计担保事项,旨在解决子公司正常运营所需的银行融资业务需要,符合相关法律法规及公司章程的规定,担保风险总体可控,有利于公司的生产经营和长远发展,同意本次担保预案提交股东大会审议。

表决结果:3票赞成,0票弃权,0票反对。

本议案尚需提交股东大会审议。

9、关于计提资产减值准备的议案

监事会对公司本次计提资产减值准备事项进行了核查,认为公司根据《企业会计准则》和公司相关会计政策计提资产减值准备能够更加公允、真实地反映公司资产状况,董事会就本事项的审议程序合法,同意本次计提资产减值准备。

表决结果:3票赞成,0票弃权,0票反对。

特此公告。

湖南科力远新能源股份有限公司监事会

2023年4月4日

证券代码:600478 证券简称:科力远 公告编号:2023-011

湖南科力远新能源股份有限公司2022年度利润分配预案公告

本公司董事会及全体董事保证本公告内容不存在任何虚假记载、误导性陈述或者重大遗漏,并对其内容的真实性、准确性和完整性承担个别及连带责任。

重要内容提示:

●湖南科力远新能源股份有限公司(以下简称“公司”)2022年度拟不进行利润分配,也不以资本公积转增股本。

●公司2022年度拟不进行利润分配的原因为:公司考虑了目前实际经营情况、在建项目自有资金需求等因素,为实现公司可持续发展,创造更大的业绩回报股东。本次未分配利润将用于公司日常生产经营及在建项目自有资金投入需求。

●本次利润分配预案尚需提交公司2022年年度股东大会审议。

一、利润分配方案内容

经上会会计师事务所(特殊普通合伙)审计,报告期内,公司实现归属于上市公司股东的净利润178,644,387.51元,期末母公司累计未分配利润为114,770,543.58元。公司2022年拟不进行利润分配,也不进行资本公积金转增股本。本次利润分配方案尚需提交股东大会审议。

二、本年度暂不进行利润分配的情况说明

公司综合考虑实际经营情况、在建项目自有资金需求等各种因素后决定2022年度不进行利润分配,亦不进行资本公积金转增股本。因公司2022年度盈利且累计未分配利润为正,未进行现金分红,根据中国证监会《关于进一步落实上市公司现金分红有关事项的通知》《上市公司监管指引第3号—上市公司现金分红》(证监会公告[2022]3号)的规定要求,现公司说明如下:

(一)公司所处行业情况及特点

伴随新能源高效开发利用和全球经济社会绿色低碳转型,电池及电池材料行业在节能与新能源汽车以及以风光储为主力的储能领域加快兴起,进入高增长窗口期。储能行业利好政策不断,既有国家层面明确大力发展新型储能电站,又有各省纷纷要求新能源强制配储并给予储能电站补贴,随着“双碳”战略下的储能需求的扩大,储能技术性能与成本的持续改善,加以政策支持,中国储能将大概率迎来高速发展。在此行业背景下,公司需要继续加大投入,提升公司竞争力,提升公司行业地位。

(二)公司发展阶段和自身经营模式

公司正实行全面回归电池及材料主业的发展战略,进一步加强对电池及材料板块的投入和布局。公司聚焦主业,优化业务结构,以创新夯实企业核心竞争力,在镍氢电池领域稳步扎根,在锂电赛道加速发展,在储能领域深耕发力。因此,公司2023年经营发展需要有力的资金支持。

(三)上市公司盈利水平及资金需求

公司2022年实现营业收入37.86亿元,实现归属于上市公司股东的净利润17,864.44万元,实现扣除非经常性损益后的归属于上市公司股东的净利润11,446.49万元,实现基本每股收益0.108元/股,实现扣除非经常性损益后的基本每股收益0.069元/股。

在国家“双碳”政策背景下,公司积极践行绿色发展,持续聚焦电池及材料和储能业务的发展,公司营业收入和业绩均实现高增长。

基于行业未来发展前景及公司整体战略发展规划,公司需留存资金以满足日常经营的资金需求及推动公司各项战略规划落地,为公司持续稳定发展提供资金支持。

(四)上市公司暂不进行现金分红的原因

鉴于公司在2023年有重大投资计划或重大现金支出等事项发生,公司对于2022年度利润不进行分配。

(五)上市公司留存未分配利润的确切用途以及预计收益情况

净资产收益率是反映股东权益的收益水平的重要指标,最近三年,公司加权平均净资产收益率分别为2.19%、1.64%、6.61%,公司运用资本的效率正逐步得到改善。根据公司经营计划,公司未分配利润将留存用于公司日常生产经营及在建项目自有资金投入,并结转留待以后年度分配,以进一步提升公司持续盈利能力,为公司及公司股东创造更多价值。

三、公司履行的决策程序

(一)董事会会议的召开、审议和表决情况

公司于2023年3月31日召开的第七届董事会第二十九次会议以7票赞成,0票弃权,0票反对的表决结果,审议通过了《2022年度利润分配预案》,该预案符合《公司章程》规定的利润分配政策。

(二)独立董事意见

独立董事认为:公司对《2022年度利润分配预案》的审议、表决程序符合《公司法》和《公司章程》的有关规定,公司做出的2022年度利润分配预案符合公司的实际情况,不存在损害投资者特别是中小股东利益情形。利润分配预案尚需公司2022年年度股东大会批准。

(三)监事会意见

公司于2023年3月31日召开的第七届监事会第十八次会议以3票赞成,0票弃权,0票反对的表决结果,审议通过了《2022年度利润分配预案》,监事会认为:公司拟定的2022年度利润分配预案符合《公司章程》的有关规定和当前公司的实际情况,有利于公司的持续稳定健康发展,履行了必要的审批程序,同意该预案提交股东大会审议。

四、相关风险提示

本次利润分配预案尚需提交公司2022年年度股东大会审议通过,敬请广大投资者注意投资风险。

特此公告。

湖南科力远新能源股份有限公司董事会

2023年4月4日

证券代码:600478 证券简称:科力远 公告编号:2023-012

湖南科力远新能源股份有限公司关于续聘2023年度会计师事务所的公告

本公司董事会及全体董事保证本公告内容不存在任何虚假记载、误导性陈述或者重大遗漏,并对其内容的真实性、准确性和完整性承担个别及连带责任。

重要内容提示:

●拟聘任的会计师事务所名称:上会会计师事务所(特殊普通合伙)(以下简称“上会”或“上会会计师事务所”)

●截止目前,上会会计师事务所(特殊普通合伙)机构信息部分尚无法提供2022年度最新数据,相关内容仍采用2021年度数据。

一、拟聘任会计师事务所的基本情况

(一)机构信息

1.基本信息

机构名称:上会会计师事务所(特殊普通合伙)

成立日期:2013年10月22日

组织形式:特殊普通合伙

注册地址:上海市静安区威海路755号25层

首席合伙人:张晓荣

截至2021年末,合伙人数量74人、注册会计师人数445人、签署过证券服务业务审计报告的注册会计师人数115人。

2021年经审计的收入总额:6.20亿元,审计业务收入:3.63亿元,证券业务收入:1.55亿元。

2021年上市公司审计客户家数:41家,上年度上市公司主要行业:采矿业;制造业;电力、热力、燃气及水生产和供应业;批发和零售业;交通运输、仓储和邮政业;房地产业;信息传输、软件和信息技术服务业;科学研究和技术服务业;文化、体育和娱乐业。

2021年度上市公司审计收费总额0.45亿元。

本公司同行业上市公司审计客户家数:3家。

2021年度上市公司审计客户家数41家。

2021年上市公司主要行业:

所属门类	所属大类	汇总
采矿业	黑色金属矿采选业	1
电力、热力、燃气及水生产和供应业	电力、热力生产和供应业	1
房地产业	房地产业	2
交通运输、仓储和邮政业	水上运输业	1
交通运输、仓储和邮政业	道路运输业	2
交通运输、仓储和邮政业	装卸搬运和运输代理业	1
科学研究和技术服务业	科技推广和应用服务业	1
科学研究和技术服务业	专业技术服务业	2
批发和零售业	零售业	3
批发和零售业	租赁和商务服务业/商务服务业	1
文化、体育和娱乐业	文化艺术业	1
信息传输、软件和信息技术服务业	软件和信息技术服务业	3
制造业	电气机械和器材制造业	3
制造业	非金属矿物制品业	1
制造业	化学原料和化学制品制造业	2
制造业	计算机、通信和其他电子设备制造业	5
制造业	金属制品业	1
制造业	食品制造业	1
制造业	铁路、船