证券代码:600988 证券简称:赤峰黄金 公告编号:2022-053

赤峰吉隆黄金矿业股份有限公司关于归还部分暂时补充流动资金的闲置募集资金的公告

本公司董事会及全体董事保证本公告内容不存在任何虚假记载、误导性陈述或者重大遗漏,并对其内容的真实性、准确性和完整性承担个别及连带责任。

赤峰吉隆黄金矿业股份有限公司(以下简称“公司”)于2022年2月14日召开的第八届董事会第四次会议及第七届监事会第二次会议分别审议通过了《关于使用部分闲置募集资金暂时补充流动资金的议案》,同意公司使用“天宝山矿区铅锌多金属矿深部增储勘查项目”1.85亿元闲置募集资金暂时补充流动资金,该资金的使用期限为自董事会批准之日起不超过12个月。具体内容详见公司于2022年2月15日在上海证券交易所网站(www.sse.com.cn)及指定媒体披露的《关于使用部分闲置募集资金暂时补充流动资金的公告》(公告编号:2022-021)。

2022年6月6日,公司将用于暂时补充流动资金的募集资金1,500.00万元归还至募集资金专用账户,并已及时将募集资金的归还情况告知独立财务顾问及其项目主办人。

截至本公告发布之日,公司使用闲置募集资金暂时补充流动资金余额为16,300.00万元,公司将在到期日之前归还至募集资金专用账户,并及时履行相关信息披露义务。

特此公告。

赤峰吉隆黄金矿业股份有限公司
董事会
2022年6月7日

证券代码:688590 证券简称:新致软件 公告编号:2022-043

上海新致软件股份有限公司关于收到上海证券交易所《关于上海新致软件股份有限公司向不特定对象发行可转换公司债券的审核中心意见落实函》的公告

本公司董事会及全体董事保证本公告内容不存在任何虚假记载、误导性陈述或者重大遗漏,并对其内容的真实性、准确性和完整性依法承担法律责任。

上海新致软件股份有限公司(以下简称“新致软件”或“公司”)于2022年6月2日收到上海证券交易所上市审核中心(以下简称“上交所”)出具的《关于上海新致软件股份有限公司向不特定对象发行可转换公司债券的审核中心意见落实函》(上证科审(再融资)[2022]114号)(以下简称“落实函”)。

公司与相关中介机构将按照上述《落实函》的要求,对相关问题进行逐项落实后以临时公告的形式披露回复说明,并在回复内容披露后在规定的期限内/及时提交募集说明书(上会稿)等相关文件。

公司本次向不特定对象发行可转换公司债券事项尚需通过上交所审核,并获得中国证券监督管理委员会(以下简称“中国证监会”)作出同意注册的决定后方可实施,最终能否通过上交所审核,并获得中国证监会同意注册的决定及其时间尚存在不确定性。公司将根据该事项的进展情况,按照有关规定和要求及时履行信息披露义务,敬请广大投资者注意投资风险。

特此公告。

上海新致软件股份有限公司
董事会
2022年6月7日

证券代码:002300 证券简称:太阳电缆 公告编号:2022-040

福建南平太阳电缆股份有限公司关于独立董事取得独立董事资格证书的公告

本公司及董事会全体成员保证信息披露的内容真实、准确、完整,没有虚假记载、误导性陈述或重大遗漏。

福建南平太阳电缆股份有限公司(以下简称“公司”)于2022年3月29日召开第九届董事会第二十次会议,会议审议通过了《关于公司董事会换届选举暨提名第十届董事会独立董事候选人的议案》;于2022年4月28日召开了2021年度股东大会,会议审议通过了《关于选举公司第十届董事会独立董事的议案》,选举陈爱贞女士为公司第十届董事会独立董事,任期自2021年度股东大会审议通过之日起至公司第十届董事会任期届满之日止。

截至2021年度股东大会通知发出之日,陈爱贞女士尚未取得深圳证券交易所认可的独立董事资格证书,根据深圳证券交易所的相关规定,陈爱贞女士已书面承诺尽快取得深圳证券交易所认可的独立董事资格证书。具体内容详见2022年3月31日巨潮资讯网(www.cninfo.com.cn)。

近日,公司董事会收到独立董事陈爱贞女士的通知,陈爱贞女士已按相关规定参加由深圳证券交易所举办的上市公司独立董事任前培训(线上),并取得了由深圳证券交易所颁发的《上市公司独立董事资格证书》。

特此公告。

福建南平太阳电缆股份有限公司董事会
2022年6月6日

证券代码:600217 证券简称:中再资环 公告编号:临2022-030

中再资源环境股份有限公司关于非公开发行股票申请文件反馈意见回复的公告

本公司董事会及全体董事保证本公告内容不存在任何虚假记载、误导性陈述或者重大遗漏,并对其内容的真实性、准确性和完整性依法承担法律责任。

2022年5月10日,中再资源环境股份有限公司(以下简称公司)收到中国证券监督管理委员会(以下简称中国证监会)出具的《中国证监会行政许可项目审查一次反馈意见通知书》(220565号)(以下简称反馈意见通知),要求公司就有关问题作出书面说明和解释,并在30天内向中国证监会行政许可受理部门提交书面回复意见。

按照中国证监会的相关意见和要求,公司与相关中介机构就反馈意见通知所列问题进行了认真研究和逐项答复,现根据要求将反馈意见回复报告进行公开披露,具体内容详见与本公告同日刊登在上海证券交易所网站(http://www.sse.com.cn/)的《中再资源环境股份有限公司非公开发行股票申请文件反馈意见回复报告》。

公司按照相关要求及时向中国证监会报送反馈意见回复及相关资料。公司本次非公开发行股票事项尚需获得中国证监会核准,能否获得中国证监会核准及最终获得核准的时间均存在不确定性。公司将根据中国证监会对该事项的审核进展情况及时履行信息披露义务,敬请广大投资者注意投资风险。

特此公告。

中再资源环境股份有限公司董事会
2022年6月7日

证券代码:000019、200019 证券简称:深粮控股、深粮B 公告编号:2022-16

深圳市深粮控股股份有限公司关于董事长兼法定代表人逝世的公告

本公司及董事会全体成员保证公告内容的真实、准确和完整,公告没有虚假记载、误导性陈述或重大遗漏。

深圳市深粮控股股份有限公司(以下简称“公司”)沉痛公告,公司董事长兼法定代表人祝俊明先生于2022年6月5日因病逝世,享年68岁。

祝俊明先生担任公司董事长期间,格尽职守,勤勉尽责,忠实诚信地履行了相关的职责和义务,为公司规范运作和高质量发展发挥了重大作用。在祝俊明先生带领下,公司以战略、模式和技术创新引领粮食行业转型升级,为深圳粮食行业的发展做出了创新性贡献。公司董事会对祝俊明先生在任职期间为公司所做的努力和贡献致以崇高的敬意。公司董事、监事、高级管理人员以及全体员工对祝俊明先生的逝世表示沉痛哀悼,并向其家属表示深切慰问。

祝俊明先生未持有公司股份。祝俊明先生逝世后,公司现任董事人数由8人减少至7人,未低于《公司法》规定的董事会最低人数。公司将尽快根据有关法律法规和《公司章程》规定,完成董事补选和法定代表人变更工作。

公司董事、监事、高级管理人员以及全体员工将继续致力于推进公司的持续健康发展,公司的正常生产经营活动不会受到影响。

特此公告。

深圳市深粮控股股份有限公司
董 事 会
二〇二二年六月七日

证券代码:000650 证券简称:仁和药业 公告编号:2022-030

仁和药业股份有限公司关于对外捐赠的公告

本公司及其董事、监事、高级管理人员保证信息披露内容的真实、准确、完整,没有虚假记载、误导性陈述或重大遗漏。

一、捐赠事项概述

为全力支持江西省樟树市新冠病毒疫情防控工作,切实履行上市公司社会责任,仁和药业股份有限公司积极响应国家号召,践行“为人类健康服务”的企业宗旨。近日,公司向江西省樟树市红十字会捐款人民币245万元,定向用于樟树市卫生健康委员会购买和改装救护车18辆,为樟树市各乡镇卫生院开展疫情防控、医疗救援等工作提供便利。

按照《深圳证券交易所股票上市规则》及《公司章程》等有关规定,本次捐赠不构成关联交易,无需提交公司董事会和股东大会审议,亦不构成中国证监会《上市公司重大资产重组管理办法》规定的重大资产重组,无需经过其他有关部门批准。

二、捐赠事项对公司的影响

公司本次捐款来源于公司自有资金。本次捐赠对公司当期及未来经营业绩不构成重大影响,不存在损害中小股东利益的情形,亦不会对公司和投资者利益构成重大影响。本次对外捐赠事项是结合当前疫情防控需求,是公司履职履行社会责任的重要体现,有助于进一步提升公司社会形象和影响力。敬请投资者注意投资风险!

特此公告

仁和药业股份有限公司董事会
二〇二二年六月六日

证券代码:600483 证券简称:福能股份 公告编号:2022-028
转债代码:110048 转债简称:福能转债

福建福能股份有限公司第十届董事会第七次临时会议决议公告

本公司董事会及全体董事保证本公告内容不存在任何虚假记载、误导性陈述或者重大遗漏,并对其内容的真实性、准确性和完整性承担个别及连带责任。

一、董事会会议召开情况

(一)本次会议的召开符合有关法律、行政法规、部门规章、规范性文件和公司《章程》的相关规定。

(二)本次会议的通知和材料已于2022年5月31日,由董事会办公室以电子邮件的方式提交全体董事和监事。

(三)本次会议于2022年6月6日10:00以通讯表决方式召开。

(四)本次会议应参与表决董事9人,实际参与表决董事9人。

(五)本次会议由董事长周朝宝先生召集并主持,公司监事和高级管理人员列席了会议。

二、董事会会议情况

经与会董事认真审议,9票同意、0票反对、0票弃权,表决通过《关于调整福能转债转股价格的议案》。

鉴于公司将实施2021年度权益分派,根据公司《公开发行可转换公司债券募集说明书》转股价格调整的相关条款,福能转债转股价格将自公司实施2021年度权益分派确定的除权除息日,由当前7.85元/股调整为7.64元/股。具体转股价格调整公式如下:

P1=P0-D,其中:P0为调整前转股价7.85元/股,D为每股派送现金股利0.21元,计算调整后转股价P1=7.64元/股。

特此公告。

福建福能股份有限公司董事会
2022年6月7日

证券代码:603317 证券简称:天味食品 公告编号:2022-068

四川天味食品集团股份有限公司关于深圳分公司完成工商设立登记并取得营业执照的公告

本公司董事会及全体董事保证本公告内容不存在任何虚假记载、误导性陈述或者重大遗漏,并对其内容的真实性、准确性和完整性承担个别及连带责任。

四川天味食品集团股份有限公司(以下简称“公司”)于2022年4月27日召开第五届董事会第三次会议,审议通过《关于设立分公司的议案》,同意公司在深圳设立分公司。深圳分公司已完成相关工商设立登记手续并取得了营业执照,具体情况如下:

公司名称	四川天味食品集团股份有限公司深圳分公司
统一社会信用代码	91440300MA5H3CRYG6G
公司类型	股份有限公司分公司(上市、自然人投资或控股)
成立日期	2022年6月6日
负责人	吴兰
营业场所	深圳市福田区沙头街道天安社区泰然九路盛唐商务大厦东座7层B5
经营范围	互联网销售(除销售需要许可的商品);企业管理咨询;技术服务、技术开发、技术咨询、技术交流、技术转让、技术推广;(除依法须经批准的项目外,凭营业执照依法自主开展经营活动);食品销售;食品销售(仅销售预包装食品);货物进出口;技术进出口。(依法须经批准的项目,经相关部门批准后方可开展经营活动,具体经营项目以相关部门批准文件或许可证件为准)

特此公告。

四川天味食品集团股份有限公司董事会
2022年6月7日

证券代码:603077 证券简称:和邦生物 公告编号:2022-37

四川和邦生物科技股份有限公司关于上海证券交易所对公司2021年年度报告的信息披露监管工作函的回复公告

本公司及董事会全体成员保证公告内容不存在虚假记载、误导性陈述或者重大遗漏,并对其内容的真实、准确和完整承担个别及连带责任。

四川和邦生物科技股份有限公司(以下简称“公司”或“和邦生物”)于2022年5月27日收到上海证券交易所《关于四川和邦生物科技股份有限公司2021年年度报告的信息披露监管工作函》(上证公函[2022]0492号,以下简称“《工作函》”),根据工作函的要求,公司对2021年年报相关事项回复并补充披露如下:

问题1:年报显示,公司账面货币资金余额17.11亿元,同比增长102.28%,其中0.3亿元受限资金系信用证保证金。同时,报告期末存在长短期借款及租赁负债合计12.76亿元,同比下降31.56%。请公司:(1)按存放地点列示货币资金金额,是否存在与控股股东或其他关联方联合或共管账户,同一银行开展存贷业务,以及其他未披露的潜在被挪用、占用或限制权利的情形;(2)结合存款与借款利率、存款使用安排、日常营运资金需求、借款用途等情况,说明账面存在大额货币资金的同时借入大量有息负债的必要性以及相关财务安排合理性。

(1)按存放地点列示货币资金金额,是否存在与控股股东或其他关联方联合或共管账户,同一银行开展存贷业务,以及其他未披露的潜在被挪用、占用或限制权利的情形:

公司回复:

1)按存放地点列示货币资金金额:

单位:人民币万元

序号	存放机构	2021年末余额	备注
1	公司财务部	65.39	库存现金
2	中国农业银行股份有限公司	23,111.97	国内银行存款
3	中国工商银行股份有限公司	10,433.74	国内银行存款
4	中国建设银行股份有限公司	1,615.37	国内银行存款
5	中国银行股份有限公司	608.96	国内银行存款
6	中国农业发展银行	10,522.98	国内银行存款
7	兴业银行股份有限公司	6,244.18	国内银行存款
8	中信银行股份有限公司	5,274.35	国内银行存款
9	上海浦东发展银行股份有限公司	2,556.09	国内银行存款
10	交通银行股份有限公司	135.71	国内银行存款
11	招商银行股份有限公司	64.56	国内银行存款
12	中国光大银行股份有限公司	49.67	国内银行存款
13	中国民生银行股份有限公司	17.66	国内银行存款
14	平安银行股份有限公司	10.80	国内银行存款
15	中国邮政储蓄银行股份有限公司	24.47	国内银行存款
16	汇丰银行(中国)有限公司	0.03	国内银行存款
17	乐山市商业银行股份有限公司	56,979.46	国内银行存款
18	成都银行股份有限公司	15,057.98	国内银行存款
19	浙商银行股份有限公司	147.17	国内银行存款
20	四川银行股份有限公司	58.42	国内银行存款
21	大连银行股份有限公司	9.46	国内银行存款
22	重庆农村商业银行股份有限公司	3,442.74	国内银行存款
23	乐山农村商业银行股份有限公司	149.17	国内银行存款
24	泸州银行股份有限公司	60.70	国内银行存款
25	乐山三江农村商业银行股份有限公司	36.13	国内银行存款
26	星展银行(香港)有限公司	20,177.51	香港子公司银行存款
27	BankHapolim	6,258.86	以色列子公司银行存款
28	InteractiveBrokers盈透证券	4,986.23	证券公司资金账户
29	中国工商银行股份有限公司	3,003.00	信用证保证金存款
合计		171,102.78	

2)公司不存在与控股股东或其他关联方联合或共管账户情况;

3)公司控股股东四川和邦投资集团有限公司(以下简称“和邦集团”)在同一银行开展存贷业务情况:

单位:人民币万元

序号	存/贷银行	银行存款2021年末余额	银行贷款2021年末余额
1	乐山市商业银行股份有限公司	3,686.27	78,800.00
2	中国农业银行股份有限公司	1,416.73	42,000.00
3	重庆农村商业银行股份有限公司	486.69	112,192.00
4	兴业银行股份有限公司	422.82	16,000.00
5	中信银行股份有限公司	332.75	10,000.00
6	乐山农村商业银行股份有限公司	99.57	4,800.00
7	中国工商银行股份有限公司	68.82	
8	中国农业发展银行	4.97	
9	上海浦东发展银行股份有限公司	3.56	
合计		6,522.18	263,792.00

注:2021年和期末时点,“中国农业银行借款15,000万元,华夏银行借款9,373.08万元,重庆农村商业银行借款5,983万元,兴业银行借款2,000万元;剩余借款是和邦集团采用所持有的和邦生物、巨星农牧股票质押和土地抵押的担保方式取得。

综上,不存在以公司货币资金为控股股东银行借款做担保的情况。

4)公司不存在其他未披露的潜在被挪用、占用或限制权利的情形。

(2)结合存款与借款利率、存款使用安排、日常营运资金需求、借款用途等情况,说明账面存在大额货币资金的同时借入大量有息负债的必要性以及相关财务安排合理性。

公司回复:

1)借入大量有息负债的必要和合理性

截至2021年12月31日,公司资产负债率为18.33%,其中:应付款项占总资产比例为10.88%,银行贷款有息负债仅占总资产比例仅为7.45%。公司整体财务状况较好,适当增加有息负债并不会对公司财务状况形成压力。

借入大量有息负债的必要和合理性:主要是公司发展所需支出的投资性资金额度较大。

公司近年来拟定“专注、专业”化的发展战略,拟在自身具备优势的领域进一步深入产业规划,以实现产业结构的调整和可持续的发展。

2021年陆续实施的投资额度较大的投资项目包含:“8GW光伏封装材料及制品项目”,项目投资总额约为30亿元;“10GW超高效单晶太阳能硅片项目”,项目投资总额约为30亿元;2022年4月公司与四川省广安市人民政府、广安经济技术开发区管理委员会分别签订了《广安市人民政府/四川和邦生物科技股份有限公司合作协议》、《广安经济技术开发区管理委员会/四川和邦生物科技股份有限公司高技术绿色化项目中间体项目投资协议》,项目投资总额约为126亿元;且公司马边磷矿项目也属于在建期间。上述投资项目,公司预计2022年建设资本性支出约20亿元;2023年至2025年期间项目投资支出150亿元。

尽管公司预计能还项目的资金来源,通过期间运营净现金流、资本性融资可解决。但从稳健的财务规划角度考虑,仍须维持一定的、合理长期银行融资信贷关系和信贷额度,以应对投资和日常运营资金需求和建多渠道资金来源,以预防当项目资金筹备计划出现偏差或市场运营情况与预期不一致时,而影响投资项目正常实施或经营性现金流短缺的情形。

2)储备大量货币资金的必要和合理性

截至2021年12月31日,公司货币资金余额为17.11亿元。公司 2021年末货币资金金额较大的原因:一、近年来公司发展所需支出的投资性资金额度较大;二、公司为保障日常生产经营需求,也需要储备现金;三、为保障短期偿债能力需储备资金。

投资性资金需求方面,同上第1)项回复所述,公司需储备现金满足项目投资支出需求,2022年公司投资性资金需求约20亿元。

经营性资金需求方面,公司所在产业链的上下游,进入2021年乃至当前,处于强周期阶段,全球大宗商品价格大幅攀升,引发了供需矛盾;公司主要原材料黄磷、天然气、煤炭等均处于供不应求的状态。为了防范供应风险,公司需储备生产性流动资金,以确保当原料市场行情出现大幅波动时,有充足的现金加大各产品原辅材料储备。2022年公司经营性资金需求约5亿元。

保障短期偿债能力方面,截至2021年年末公司尚有11.56亿元应付账款待支付,为确保资金安全运营,公司需储备部分资金,以备偿还将要到期的负债,防止公司资金出现短缺的情况发生,从而降低公司偿债风险,保障公司偿债安全。2022年公司短期偿债资金需求约3亿元。

2021年度,公司存款利率在0.30%—2.1%之间,短期借款利率在4.35%-7.00%之间,长期借款利率4.35%-5.23%之间,公司存贷款利率在合理区间。

综上,公司账面存在大额货币资金的同时借入大量有息负债是合理的,跟实际经营情况一致。

会计师意见:

针对公司货币资金、银行借款,我们执行了相关审计程序,包括对获取银行结算账户开立清单,对银行账户核算的完整性进行了核对;根据财政部和中国银保监会《关于进一步规范银行函证及回函工作的通知》(财会[2020]12号),中国注册会计师协会和中国银行业协会《银行函证及回函工作操作指引》的要求,对银行存款、银行借款相关信息进行了函证;对公司本年度的银行借款合同、借款还款相关原始凭证进行了检查;对银行借款利息支出进行了测算;对期末库存现金进行了盘点;对期末银行存款核对了对账单等。

我们认为,公司上述补充披露信息与我们在审计过程中获取的相关证据一致。

问题2:年报显示,报告期公司业绩向好,其中主要产品双甘膦及草甘膦、联碱产品、玻璃毛利率分别提高34.99、19.69、13.10个百分点。请公司结合主要产品及原材料价格走势、产销量变化,可比公司情况等,说明上述主要产品毛利率变动的合理性,是否与可比公司存在重大差异。

公司回复:

公司2021年度综合毛利率41.93%,较2020年度增加23.14个百分点;2022年1-3月综合毛利率47.61%,业绩持续增长。主要原因系公司主要产品草甘膦及双甘膦、联碱、玻璃等市场价格上涨,公司生产一直处于满产状态,经营持续向好。

公司的毛利率相对较高主要是基于公司多年布局的借助于四川天然气、盐矿、磷矿资源产业链优势而形成。

1)主要产品毛利率变动情况:

单位:人民币万元

主要产品	2021年度			2020年度			2021年较2020年毛利率增加
	营业收入	营业成本	毛利率(%)	营业收入	营业成本	毛利率(%)	
双甘膦	240,477.87	140,281.61	41.67	79,807.18	74,178.56	7.05	34.61个百分点
草甘膦	221,901.73	137,961.92	37.83	134,209.57	134,427.87	-0.16	37.99个百分点
联碱产品-纯碱	229,355.97	143,870.50	37.27	137,951.94	103,733.93	24.80	12.47个百分点
联碱产品-氯化铵	129,531.76	91,427.53	29.42	58,273.18	63,539.01	-9.04	38.45个百分点
原片玻璃	97,614.92	50,129.96	48.65	67,474.06	45,154.61	33.08	15.57个百分点
镀膜玻璃	21,830.43	11,049.04	49.39	13,637.96	8,282.08	39.27	10.12个百分点
制品及其他玻璃	19,703.52	12,818.51	34.94	17,281.05	11,778.12	31.84	3.10个百分点

注:双甘膦收入、成本不包含内销及目用部分。

2)主要产品产销量情况:

主要产品	单位	2021年度		2020年度		2021年较2020年变动比例(%)	
		生产量	销售量	生产量	销售量	生产量	销售量
双甘膦	万吨	11.36	10.99	6.22	6.90	82.84	59.21
草甘膦	万吨	5.98	5.42	4.49	6.43	33.09	-15.69
联碱产品-纯碱	万吨	119.51	120.42	115.93	106.37	3.09	13.21
联碱产品-氯化铵	万吨	122.90	153.96	119.06	111.85	3.24	37.65
原片玻璃	万吨	56.58	43.20	57.04	45.20	-0.81	-4.43
镀膜玻璃	万平方米	696.94	577.98	634.64	478.62	9.82	20.76
制品及其他玻璃	万平方米	162.78	157.31	150.00	225.85	8.52	-30.35

注:双甘膦产销量不包含内销及目用部分。

2021年度,公司主要产品双甘膦、草甘膦、纯碱、氯化铵生产量都有不同程度上升,主要系2020年度公司乐山厂区受洪灾停产影响所致。

3)主要产品平均单位销售价格及平均单位销售成本变动情况:

主要产品	单位	2021年度		2020年度		2021年较2020年变动比例	
		平均单位销售价格	平均单位销售成本	平均单位销售价格	平均单位销售成本	平均单位销售价格	平均单位销售成本
双甘膦	元/吨	21,885.22	12,766.64	11,563.42	10,747.88	89.26%	18.78%
草甘膦	元/吨	40,961.84	25,467.01	20,886.77	20,920.75	96.11%	21.73%
联碱产品-纯碱	元/吨	1,904.62	1,194.73	1,296.94	975.24	46.85%	22.51%
联碱产品-氯化铵	元/吨	841.34	593.84	520.99	568.06	61.49%	4.54%
原片玻璃	元/吨	2,259.70	1,160.46	1,492.74	998.96	51.38%	16.17%
镀膜玻璃	元/平方米	37.77	19.12	28.49	17.30	32.55%	10.47%
制品及其他玻璃	元/平方米	125.26	81.49	76.52	52.15	63.70%	56.26%

注:双甘膦平均单位销售价格、平均单位销售成本不包含内销及目用部分。

综合来看,公司主要产品双甘膦、草甘膦、纯碱、氯化铵、玻璃2021年度毛利率上升的因素为单位销售价格涨幅超过单位成本涨幅所致。

2021年度,公司主要产品双甘膦、草甘膦、纯碱、氯化铵、玻璃平均单位销售价格较上年均有不同程度上升,主要系产品市场价格上涨所致。

2021年度,公司主要产品双甘膦、草甘膦、纯碱、氯化铵、玻璃平均单位销售成本较上年均有不同程度上升,主要系原材料采购市场价格上涨所致。

4)主要产品市场价格走势情况

①草甘膦产品市场价格走势情况

2021年真至当前,在疫情反复、极端天气、地缘政治关系动荡的背景下,粮食安全被各国纳入重点关注问题,作为全球市场份额最大除草剂的草甘膦需求强劲,草甘膦价格一路攀高,截至2021年12月,草甘膦市场价格已达80,000元/吨左右。

双甘膦为草甘膦中间体,其市场价格走势与草甘膦基本一致。

2021年,全国草甘膦(95%原药)价格走势如下图:

公司2021年草甘膦平均单位销售价格与市场价格区间及变动趋势一致。

②纯碱市场价格走势情况

在碳达峰、碳中和国家战略的背景下,2021年全国新增了多条光伏玻璃生产线;预计两年内,纯碱新增需求约150万吨;随着新能源汽车行业发展以及光、风、水绿色能源的电力供应占比增加,调峰系统对储能电池需求量也将逐步增大,每吨碳酸锂需消耗纯碱2吨,根据公开信息显示2022年度,新投产的碳酸锂项目约55万吨,纯碱新增需求达110万吨以上。2021年,随着供需关系变化,纯碱价格呈上行趋势。

2021年,全国纯碱价格走势如下图:

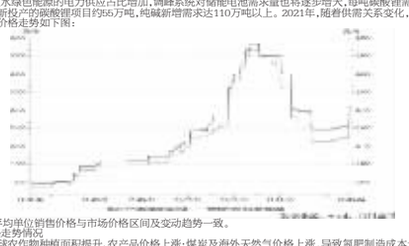

公司2021年纯碱平均单位销售价格与市场价格区间及变动趋势一致。

③氯化铵市场价格走势情况

2021年度,随着全球农作物种植面积提升、农产品价格上涨;煤炭及海外天然气价格上涨,导致氮肥制造成本大幅度上涨,氯化铵产品价格也呈上行趋势。

2021年,全国氯化铵价格走势如下图:

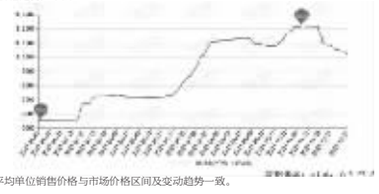

公司2021年氯化铵平均单位销售价格与市场价格区间及变动趋势一致。

④玻璃市场价格走势情况

2021年度,浮法玻璃平均单价较2020年度继续上涨,且涨幅明显,主要系以下原因导致:进入2021年上半年,受益于国内宏观经济进一步复苏、叠加房地产竣工驱动以及供应侧结构持续改革,玻璃行业景气度继续提升。与此同时,受全球大宗商品价格上涨影响,纯碱等原材料价格高企,给玻璃生产商带来了较大压力,公司及时调整销售价格,将成本情况传导至下游客户,调整了平均单价。而2021年下半年受纯碱价格回落,限电限产影响,下游订单减少,玻璃价格有所回落。

2021年,全国4.8/5mm浮法平板玻璃价格走势如下图:

公司2021年原片玻璃平均单位销售价格与市场价格区间及变动趋势一致。

5)主要原材料平均采购价格变动情况

主要原材料	2021年1-12月均价	2020年1-12月均价	同比变动幅度(%)
天然气(元/立方米)	1.80	1.65	9.09
电力(元/千瓦时)	0.40	0.46	-13.04
原煤(元/吨)	538.10	307.56	74.96
黄磷(元/公斤)	23.41	15.00	56.07

6)主要原材料市场价格走势情况

①天然气市场价格走势情况

2021年前三季度,天然气价格一路飙升,国内外气价齐齐上涨,淡季不淡特征表现明显,直至12月初,国内气价才开始出现回落势头。

综合来看,2021年天然气市场价格走势与公司采购均价走势相符。

2020-2021年,全国液化天然气价格走势如下图:



②电力市场价格走势情况

2021年度电价下降,主要系根据四川省发展和改革委员会2020年11月29日发布的《关于四川电网2020—2022年输配电价和销售电价有关事项的通知》(川发改价格[2020]629号),电价有所下调。

③原煤市场价格走势情况

2021年煤炭价格大幅上行,全年价格中枢较2020年显著提升。综合来看,2021年原煤市场价格走势与公司采购均价走势相符。

2021年,全国煤炭价格指数走势如下图:



④黄磷市场价格走势情况

2021年黄磷价格大幅上涨,是草甘膦/双甘膦产品单位成本上涨的主要因素。综合来看,2021年黄磷市场价格走势与公司采购均价走势相符。

2021年,全国黄磷价格走势如下图:



7)同行业上市公司毛利率对比情况

单位:人民币万元

同行业上市公司	2021年度			营业收入比2020年增减(%)	毛利率比2020年增减(%)
	营业收入	营业成本	毛利率(%)		
联碱产品:					
三友化工	625,148.79	428,401.16	31.47	49.21	增加12.94个百分点
远兴能源	411,808.78	212,054.42	48.51	43.19	增加8.34个百分点
华昌化工	157,540.96	124,306.00	21.1	52.71	增加15.41个百分点
和邦生物	358,887.59	235,298.03	34.44	82.9	增加19.69个百分点
双甘膦/草甘膦:					
兴发集团	754,826.48	454,181.57	39.83	72.07	增加23.20个百分点
江山股份	338,697.66	247,564.80	26.91	32.27	增加13.09个百分点
扬农化工	265,930.97	194,260.40	26.96	13.99	增加2.50个百分点
和邦生物	515,331.22	318,761.72	38.14	83.27	增加34.99个百分点
玻璃:					
旗滨集团	1,445,107.99	719,267.33	50.23	51.53	增加13.48个百分点
金晶科技	227,943.18	135,752.74	40.44	56.55	增加19.83个百分点
耀皮玻璃	164,417.94	121,386.72	26.17	37.87	增加6.03个百分点
和邦生物	139,148.87	73,997.52	46.82	41.42	增加13.10个百分点

注:同行业上市公司数据取自2021年度报告公告数据。

综上,公司上述主要产品毛利率变动合理,与市场趋势一致,与同行业上市公司比较不存在重大差异。

会计师意见:

针对公司营业收入与毛利,我们执行了相关审计程序,包括了解、评价和测试公司与收入确认相关的关键内部控制;收集核对重要销售、采购合同,识别关键合同条款;对应收账款及收入实施函证;同时对公司的主营业务收入、成本分产品进行了分析性复核,就客户构成、销售量、销售单价、销售成本、毛利率、采购单价与历史数据、同行业数据、公开市场信息进行比对分析;对收入、采购执行细节测试;对收入执行截止测试等。

我们认为,公司上述补充披露信息与我们在审计过程中获取的相关证据一致;公司营业收入与毛利率变动符合实际情况,与同行业变动趋势一致。

问题3:年报显示,报告期末公司应收账款、应收款项融资合计16.56亿元,占总资产的9.25%,无应收票据。附注显示,应收款项融资均为银行承兑汇票。上述应收项目2020年期末增幅较大,合计数16.78亿元,较2019年同比增长49.69%,而同期营业收入同比下滑11.87%。此外,本期发生应收账款及票据坏账损失合计422.24万元,另核销应收账款1505.69万元,资金性质为货款。请公司补充披露:(1)2020年营业收入下降,而应收项目增幅较大的原因及合理性;(2)最近2年应收账款及票据前五名的具体情况,包括名称、是否存在关联关系、交易背景和标的、期末余额、账龄、合同约定的付款安排、是否逾期等;(3)核销应收账款的原因及合理性、相关决策程序、核销对象与控股股东及其关联方是否存在关联关系、是否损害公司利益;(4)结合公司会计政策、期后回款情况等,说明本期坏账准备计提是否充分。

(1)2020年营业收入下降,而应收项目增幅较大的原因及合理性:

公司回复:

2020年营业收入、应收项目变动情况:

单位:人民币万元

项目	2020年度	2019年度	2020年较2019年变动比例(%)
营业收入	526,076.60	596,910.07	-11.87
其中:10-12月营业收入	136,675.17	122,130.70	11.91
项目	2020年末余额	2019年末余额	2020年末较2019年末变动比例(%)
应收账款	51,894.16	53,525.04	-3.05
应收款项融资	115,902.67	58,595.04	97.80

2020年营业收入下降,而应收项目增幅较大,主要是2020年末应收银行承兑汇票余额较上年末大幅增加所致。2020年末应收银行承兑汇票余额较上年末增加77.80%,主要原因系2020年度下半年开始,公司草甘膦、玻璃、联碱产品价格开始上涨,销售回款较好致使期末末到期承兑汇票余额增加。

①2020年草甘膦价格走势图

②2020年玻璃价格走势图

③2020年纯碱价格走势图

(2)最近2年应收账款及票据前五名的具体情况,包括名称、是否存在关联关系、交易背景和标的、期末余额、账龄、合同约定的付款安排、是否逾期等;

公司回复:

1)2021年应收账款前五名具体情况

单位:人民币万元

序号	单位名称	期末余额	坏账准备期末余额	账龄	关联关系	交易背景和标的	合同约定付款安排	是否逾期
1	江苏好收成韦恩农化股份有限公司	23,201.04	1,160.05	1年以内	无	草甘膦/双甘膦	先货后款,滚动支付。	否
2	山东潍坊润丰化工股份有限公司	8,035.20	401.76	1年以内	无	草甘膦/双甘膦	先货后款,一周一期,每周五结算。	否
3	SUMITOMO CHEMICAL INDIA LIMITED(日本住友化学集团印度公司)	4,164.51	208.23	1年以内	无	草甘膦/双甘膦	信用证,见提单电汇。