

第一节 重要提示 1. 本年度报告摘要来自年度报告全文, 为全面了解本公司的经营成果、财务状况及未来发展规划, 投资者应当到http://www.szse.cn/进行详细阅读年度报告全文。

2. 本公司董事会、监事会及董事、监事、高级管理人员保证年度报告内容的真实性、准确性、完整性, 不存在虚假记载、误导性陈述或重大遗漏, 并承担个别和连带的法律责任。 3. 公司全体董事出席董事会会议。


4. 天健会计师事务所(特殊普通合伙)为本公司出具了标准无保留意见的审计报告。 5. 董事会决议通过的本报告期利润分配预案或公积金转增股本预案 公司于2022年4月1日, 以境内总股本1,178.71万股为基数, 加上2021年末未分配利润1,967.918.725.67元, 截至2021年末提取法定盈余公积金16,255,216.62元后, 减去2020年度股东分红165,868,924.5元, 2021年末可供股东分配的利润为2,693,575,018.67元。

3. 公司利润分配政策 第一节 公司简介 一、公司概况 股票种类 股票上市交易所 股票代码 变更前股票简称 A股 上海证券交易所 股票代码 603930 变更前股票简称

2. 报告期公司主要业务简介 1. 人口老龄化、慢病年轻化持续提升行业发展空间 随着老龄化持续提升, 大众健康消费意识不断增强, 大众健康产业快速发展, 特别是在人口老龄化、慢病年轻化等多重因素驱动下, 我国医药行业规模化持续提升。

2. 互联网+医药、医械、医保“三位一体”数据驱动: 国家系统互通。 随着医改持续推进, 政策落地效应持续提升。近几年, 国家药监局先后出台政策支持鼓励药品零售行业的发展, 如《关于进一步改革完善药品生产流通使用政策的若干意见》明确提出: “推进医药分开, 医疗机构应按药品通用名开具处方, 并主动向患者提供处方。门诊患者可以自主选择在医疗机构或零售药店购药, 医疗机构不得限制门诊患者处方到零售药店购药。

3. 产业链和价值资本驱动下的行业集中度持续提升 在产业链和价值资本、行业竞争等因素驱动下, 行业集中度持续提升, 全国性和区域龙头企业受益, 借助资本力量持续整合, 连锁药店成为行业发展的主流。

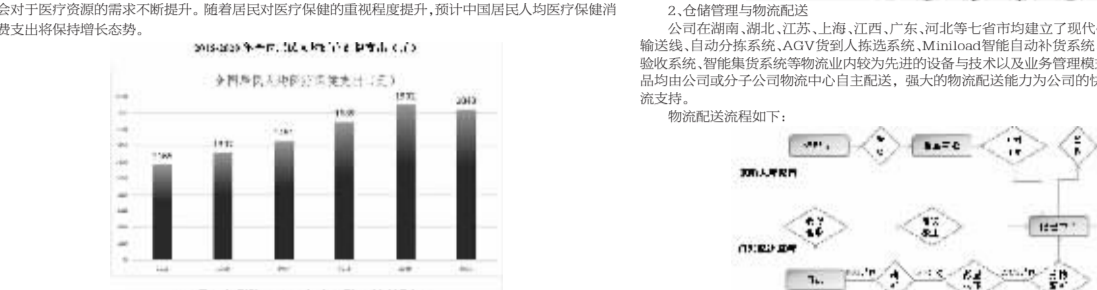


公司代码: 603939 公司简称: 益丰药房 益丰大药房连锁股份有限公司

2021 年度报告摘要

2020年的26.97%, TOP100连锁的市占率从36.75%提升至50.80%。虽然, 我国零售连锁集中度近年来提升较快, 但相较于美国、日本等成熟市场, 仍然处于较低水平, 尚有较大发展空间。

4. 行业发展阶段、周期特点以及公司所处的行业地位 (1) 行业发展阶段 随着我国GDP持续增长, 居民可支配收入和社会消费水平逐年提升, 居民的医疗消费需求也随之增长。



随着“健康中国2030”战略和医药卫生体制改革持续推进, 药品流通行业发展不断跃上新的台阶。根据中康CMH数据显示, 2021年全国零售药店全品类销售额达到了4,916亿, 同比增长2.0%。

(3) 公司所处的行业地位 医药流通行业是关系国计民生的基础性行业, 受宏观经济环境波动相对小, 经济周期性不明显, 仅少部分药品品种对夏、冬季节敏感, 存在一定的季节性, 因此, 总体而言, 药品零售行业相较于其他一般零售行业经济周期性较弱。


公司目前主要业务围绕集中在湖南、湖北、上海、江西、浙江、广东、河北、北京九省市, 华中及华北区域竞争优势明显。公司于2021年入选“凯度(BrandZ)2021最具价值中国品牌100强”, 同年入选“2021胡润中国500强”, 成为医药零售行业唯一上榜企业。

公司主要经营模式 公司主要经营模式包括集中采购、物流配送、仓储管理和门店销售等业务流程, 如下图所示:



1. 采购模式 公司设置商品中心, 负责统计所有门店集中采购商品的需求, 并协调子公司的采购计划, 制定品类组合计划; 子公司商品部负责统计该子公司所有门店的采购需求, 将集中采购计划报至商品中心, 并对地方采购需求进行统计和商品采购。

Table of major shareholders and their shareholdings, including names like 益丰大药房连锁股份有限公司 and their respective shares.



3. 销售模式 公司以零售为主, 兼顾少量批发。 (1) 零售业务 截至2021年12月31日, 公司在湖南、湖北、上海、江西、浙江、广东、河北、北京九省市拥有连锁药店7,809家。

4. 3. 公司与实际控制人之间的产权及控制关系的方框图 1. 适用 2. 不适用

4. 3. 公司与实际控制人之间的产权及控制关系的方框图 1. 适用 2. 不适用

益丰大药房连锁股份有限公司 第四届董事会第十次会议决议公告

本公司董事会及全体董事保证本公告不存在任何虚假记载、误导性陈述或者重大遗漏, 并对其内容的真实性、准确性和完整性承担个别及连带法律责任。

本公司董事会及全体董事保证本公告不存在任何虚假记载、误导性陈述或者重大遗漏, 并对其内容的真实性、准确性和完整性承担个别及连带法律责任。

益丰大药房连锁股份有限公司 2022 第一季度报告

2022年第一季度, 公司新增门店454家, 净增416家, 其中, 公司自建门店232家, 收购门店158家, 新增加盟店42家, 关闭门店38家, 至报告期末, 公司门店总数8,225家(含加盟496家)。

Table of financial data for the first quarter, including items like 营业收入, 净利润, and 现金流量净额.

4. 3. 利润分配预案 (一) 现金分红预案 截至2022年3月31日, 公司可供分配的利润为1,649,000,000.00元。

证券代码: 603939 证券简称: 603939 益丰大药房连锁股份有限公司

2022 第一季度报告

本报告期投资者关注的关于公司报告期经营情况的其他重要信息 1. 适用 2. 不适用

Table of financial data for the first quarter, including 营业收入, 净利润, and 现金流量净额.

Table of financial data for the first quarter, including 营业收入, 净利润, and 现金流量净额.

4. 3. 利润分配预案 (一) 现金分红预案 截至2022年3月31日, 公司可供分配的利润为1,649,000,000.00元。

1. 利润分配预案 (一) 现金分红预案 截至2022年3月31日, 公司可供分配的利润为1,649,000,000.00元。

Table of financial data for the first quarter, including 营业收入, 净利润, and 现金流量净额.

Table of financial data for the first quarter, including 营业收入, 净利润, and 现金流量净额.

4. 3. 利润分配预案 (一) 现金分红预案 截至2022年3月31日, 公司可供分配的利润为1,649,000,000.00元。

4. 3. 利润分配预案 (一) 现金分红预案 截至2022年3月31日, 公司可供分配的利润为1,649,000,000.00元。

Table of financial data for the first quarter, including 营业收入, 净利润, and 现金流量净额.

4. 3. 利润分配预案 (一) 现金分红预案 截至2022年3月31日, 公司可供分配的利润为1,649,000,000.00元。

Table of financial data for the first quarter, including 营业收入, 净利润, and 现金流量净额.

4. 3. 利润分配预案 (一) 现金分红预案 截至2022年3月31日, 公司可供分配的利润为1,649,000,000.00元。

Table of financial data for the first quarter, including 营业收入, 净利润, and 现金流量净额.