证券代码:300067 证券简称:安诺其 公告编号:2022-017

上海安诺其集团股份有限公司

【2022】第一季度报告

一、重要提示

本年度报告摘要来自年度报告全文,为全面了解本公司的经营成果、财务状况及未来发展规划,投资者应当到证监会指定媒体仔细阅读年度报告全文。

全体董事亲自出席了审议本次年报的董事会会议

众华会计师事务所(特殊普通合伙)对本年度公司财务报告的审计意见为:标准的无保留意见。

本报告期会计师事务所变更情况:公司本年度会计师事务所仍为众华会计师事务所(特殊普通合伙),未变更。

非标准审计意见提示

□ 适用 √ 不适用

公司上市时未盈利且目前未实现盈利

□ 适用 √ 不适用

董事会审议的报告期普通股利润分配预案或公积金转增股本预案

√ 适用 □ 不适用

公司经本次董事会审议通过的普通股利润分配预案为:以1052856214为基数,向全体股东每10股派发现金红利0.00元(含税),送红股0股(含税),以资本公积金向全体股东每10股转增0股。

董事会决议通过的本报告期优先股利润分配预案

□ 适用 √ 不适用

二、公司基本情况

1、公司简介

股票简称	安诺其	股票代码	300067
股票上市交易所	深圳证券交易所		
联系人和联系方式	董事会秘书	证券事务代表	
姓名	张坚	李静	
办公地址	上海市青浦区崧华路881号	上海市青浦区崧华路881号	
传真	021-59867366-8230	021-59867366-8230	
电话	021-59867500	021-59867500	
电子信箱	investor@anoky.com.cn	investor@anoky.com.cn	

2、报告期主要业务或产品简介

(1)报告期内公司所处行业情况

化工基本上可以分为石油化工、基础化工和精细化工三大类,我国把产量小、按不同化学结构进行生产和销售的化学物质,及经过加工配制、具有专门功能或最终使用性能的产品统一称为精细化学品。精细化工产品下游应用领域广阔,其中新材料、服装纺织、电子等领域为下游应用领域。

我国精细化工产业发展情况:精细化工是化学工业发展的战略重点,目前,我国在精细化学品工业具有较强的竞争力,是世界重要精细化学品生产基地。根据国家统计局数据,2009年底,我国化学原料及化学制品制造业规模以上企业共28,120家,当年实现主营业务收入36,297.99亿元;至2017年底,全国化学原料及化学制品制造业企业为24,869家,当年实现主营业务收入81,889.06亿元,年均复合增长率为12.33%,表现出集中化、规模化趋势。

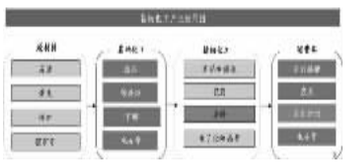

①报告期内,染料行业运行情况

2021年我国染颜料、中间体、印染助剂等行业经济运行总体较去年同期呈小幅增长趋势。2021年染颜料产量合计完成112.2万吨,与上年同期增长14%;全年染颜料工业总产值完成699.3亿元,同期比增长4.3%;销售收入累计完成641.5亿元,与上年同期比增长5.3%;利税总额完成95.4亿元,,较去年同期增长1.2%;其中染料完成85.6万吨,与去年同期增长11.3%,有机颜料完成26.5万吨,较去年同期增长21.3%,染颜料中间体完成51.6万吨,较去年同期增长28.7%。(以上内容来源于染料行业协会)

过去3年由于染料行业面临环保技术升级以及公共卫生事件的压力,染料产量均有一定下滑,2021年随着全球经济回暖,终端纺织行业消费水平提高,染料行业产量同比转负为正,据染料行业协会统计数据显示,2021年分散染料的产量39万吨,同比增长5.1%。(以上内容来源于染料行业协会)

②报告期内,下游印染行业经济运行情况

2021年,面对复杂多变的国内外形势和各种风险挑战,我国印染企业积极调整发展战略,印染布产量保持了良好增长态势,主要产品出口规模较疫情前进一步扩大,主要经济指标持续修复,企业盈利水平明显改善,行业表现出强大的发展韧性,实现了"十四五"良好开局。但也要看到,当前全球疫情仍未得到有效控制,大宗商品价格虽有回落但仍处于高位,纺织产业链供应链衔接仍不够顺畅,行业实现全面复苏的基础仍需进一步巩固。

根据国家统计局数据,2021年1-12月,印染行业规模以上企业印染布产量605.81亿米,同比增长11.76%,两年平均增长6.15%,两年平均增速连续4个月走高。2021年,我国印染行业面临的发展环境仍然错综复杂,疫情、汛情、限电限产、原材料价格高涨等多重因素叠加,印染企业生产受到一定影响。但在消费市场逐步回暖、终端需求持续复苏的带动下,印染行业生产保持了良好增长态势,因此,公司染料的产量及销量较上一年度均有一定幅度的增长。(以上数据内容来源于染料行业协会官网)

(2)报告期公司主要业务介绍

①精细化工领域

A、主要产品及用途

公司一直致力于中高端差异化染料的研发、生产和销售,公司产品在超细纤维用分散染料、高水洗分散染料、环保型分散染料、活性印花染料、低温活性染料、超微环保液体分散染料、数码墨水专用染料,以及多纤维混纺用染料等细分市场占据领先地位。公司主要产品及相应用途如下:

序号	产品名称	注册商标	用途
1	分散染料	ANOCRON,安诺可隆	主要应用于聚酯纤维(涤纶)及其混纺纤维的印染加工。除了满足常规聚酯纤维面料印染要求之外,该系列产品在涤轮超细纤维高端领域、高水洗涤面料、高日晒汽车用面料和家纺面料等多个细分高端市场具有较高的市场占有率,并取得了市场的广泛认可。
2	活性染料	ANOZOL,安诺素	主要应用于棉、麻、粘胶等纤维素纤维及其混纺纤维的印染加工。除了常规的印染要求之外,L型系列产品开拓性地在低温活性染色领域取得历史性突破,已经取得市场的广泛认可。
3	酸性染料	ANOSET,安诺赛特	主要应用于高牢度的羊毛染色加工。产品具有色泽鲜艳、色谱齐全、牢度优秀、取代媒介、绿色环保、三原色配伍性优异等特性。
4	毛用染料	ANOFIX,安诺菲克斯	主要应用于羊毛与尼龙染色加工。通过研发推出的产品最赖满足染色性能、加工成本和色牢度方面要求,羊毛和尼龙面料符合OEKO-TEX 100标准。
5	锦纶染料	ANOMEN,安诺门	主要应用于锦纶高牢度染色加工。产品色光鲜艳,对锦纶织物具有优异的色牢度特征,其中酸橙牢度优于市场上同类产品,产品也可应用于锦棉、棉涤、涤锦等超纺织物的染色加工。
6	数码印花墨水	ANOKE,安诺科	主要应用于纺织品数码喷墨印花加工。着眼于未来纺织印花产业发展趋势,公司进行了分散墨水、活性墨水、酸性墨水等研发、生产和销售,具有行业前瞻性。

B、主要产品工艺流程

1)染料滤饼合成工艺

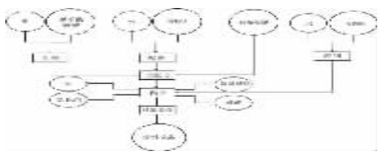

2)染料后处理工艺

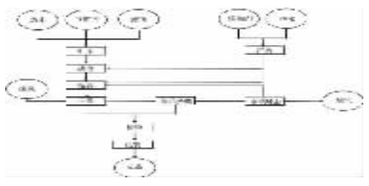

②数码领域

A、主要产品及用途

在立足做好精细化工主业的同时,公司继续布局大数码产业,培育公司发展新引擎,公司投资建设数码印花智能制造工厂,拓展数码终端巨大消费市场。公司数码印花产品定位于数码打印消费品市场。主要包括服装、丝巾、袜子、口罩等居家消费品,满足当前消费品升级需求,市场潜力巨大,前景广阔。

B、主要产品工艺流程

白坯入仓→面料匹检→入库→领料→缝头→上浆→上机恒温恒湿打印→进连续蒸化箱发色→进平幅水洗机脱浆皂洗→烘干→固色、柔软幅宽定型→成品检验→机器打卷→入库

(3)主要产品的上下游产业链

①精细化工领域

染料行业的上游行业为石油化工和煤化工行业,但由于染料用原材料,诸如萘、苯胺等,处于整个石油化工和煤化工产业链中比较下游的位置,且其消耗量占整个产业产品总产量的比例极小,因此与石油化工和煤化工行业的关联度相对不高。染料行业的下游行业主要是纺织行业中的印染子行业,我国纺织业呈现稳定增长的态势,与纺织行业相关的印染业市场前景看好,印染行业对染料的刚性需求长期存在。

②数码领域

数码印花行业的上游主要是纺织品原料、数码墨水、设备商,数码印花行业的下游客户主要是服装、服饰企业、文化创意公司、终端消费者、礼品定制商户等。

(4)主要经营模式

①精细化工领域

A、销售模式

公司自创立以来,主要以"直营"模式来开拓市场,公司在广东、福建、浙江、江苏、山东等印染企业集聚区设立了销售联络机构,直接面向各地印染企业客户,保持与最终客户的面对面沟通和快捷服务,保证对客户的了解是全方位的、及时准确的。公司始终坚持"品质创造价值"的营销理念,为印染客户提供全面的染整技术解决方案。经销合作渠道是与经销商资源共同开发客户并提供服务。

B、生产模式

公司主要根据市场订单及产品库存情况组织生产。公司每月制订生产计划,各个工厂的生产计划由集团公司统一制订。生产计划主要参照销售计划、产品库存、待交订单、价格趋势、需求趋势等多种因素制订。公司定期召开生产调度会,根据市场行情和订单情况适当调整生产计划,满足客户的订单需求,努力做到产销平衡。

C、采购模式

公司采购实行集中采购模式,由集团公司采购中心负责各个子公司的原料、设备及其配件、能源等的采购。采购计划根据销售计划、生产计划、产品库存、价格行情等因素制订。公司有规范的采购管理制度,外购产品需要通过询价、比价、议价、审批等流程,公司定期对供应商进行分析和评价,评出合格供应商。采购合同由集团公司法务部统一制订,非标采购合同需要按照规定流程进行审批方可签订。

②数码领域

A、销售模式

数码印花产品采用线上和线下销售模式,通过天猫、淘宝等第三方平台开展线上业务,线下与文旅、影视、体育、艺术等IP合作,设计开发真丝、数码彩袜、口罩、卫衣、T恤、家纺等艺术衍生品及文旅文创商品,布局艺术展馆、门店开展业务。

B、生产模式

公司数码印花产品采用C2M模式,实行"柔性个性化定制、以销定产。

C、采购模式

数码平台根据产品定位、目标市场等因素,适当储备数码产品基材和耗材,并根据平台订单、安全库存量等因素动态补充库存,做到既要及时满足需求,又要降低库存水平,节约运营成本。尚乎数码平台追求品质,注重质量,平台会提前锁定合格供应商,确保产品保质保量及时提供。

3、主要会计数据和财务指标

(1)近三年主要会计数据和财务指标

公司是否需追溯调整或重述以前年度会计数据

√ 是 □ 否

追溯调整或重述原因

会计政策变更

	2021年	2020年		本年比上年增减	2019年	
		调整前	调整后	调整后	调整前	调整后
营业收入(元)	1,052,000,568.19	996,043,651.64	996,043,651.64	5.72%	1,124,493,081.14	1,124,493,081.14
归属于上市公司股东的净利润(元)	103,882,665.11	115,168,513.54	115,168,513.54	-9.80%	159,917,622.50	159,917,622.50
归属于上市公司股东的扣除非经常性损益的净利润(元)	77,592,439.16	94,692,100.14	94,692,100.14	-18.06%	151,819,299.98	151,819,299.98
经营活动产生的现金流量净额(元)	168,840,026.02	70,771,182.07	70,771,182.07	138.57%	130,391,966.95	130,391,966.95
基本每股收益(元/股)	0.1025	0.1237	0.1237	-17.14%	0.1726	0.1726
稀释每股收益(元/股)	0.1025	0.1237	0.1237	-17.14%	0.1719	0.1719
加权平均净资产收益率	4.98%	6.74%	6.74%	-1.76%	9.76%	9.76%
	2021年末	2020年末		本年末比上年末增减	2019年末	
		调整前	调整后	调整后	调整前	调整后
资产总额(元)	2,706,767,829.71	2,330,365,222.39	2,330,365,222.39	16.15%	2,030,537,609.41	2,030,537,609.41
归属于上市公司股东的净资产(元)	2,286,757,746.91	1,738,347,136.01	1,738,347,136.01	31.56%	1,693,520,808.22	1,693,520,808.22

会计政策变更的原因及会计差错更正的情况

上述调整为会计政策变更追溯调整比较期间财务报表相关数据:

财政部于2021年发布《企业会计准则实施问答》(以下简称"实施问答"),本集团已采用实施问答编制2021年度财务报表,针对发生在商品控制权转移给客户之前,且为履行销售合同而发生的运输成本,本集团及本公司将其自销售费用重分类至营业成本,并重述2020年度比较财务报表。

1、合并利润表

项目	重述前	重述后	调整数
营业成本	685,238,370.13	704,322,769.60	19,084,399.47
销售费用	46,805,821.05	27,721,421.58	-19,084,399.47

2、母公司利润表

项目	重述前	重述后	调整数
营业成本	740,755,808.50	745,211,851.18	4,456,042.68
销售费用	28,293,600.97	23,837,558.29	-4,456,042.68

(2)分季度主要会计数据

单位:元

	第一季度	第二季度	第三季度	第四季度
营业收入	340,789,990.92	298,387,910.38	258,757,014.93	244,065,651.96
归属于上市公司股东的净利润	49,831,316.78	14,132,882.92	25,191,066.10	14,727,409.31
归属于上市公司股东的扣除非经常性损益的净利润	32,754,771.67	13,037,821.63	24,033,991.90	7,765,853.96
经营活动产生的现金流量净额	16,765,878.85	83,628,650.21	26,387,136.90	42,058,360.36

上述财务指标或其加总数是否与公司已披露季度报告、半年度报告相关财务指标存在重大差异

□ 是 √ 否

4、股本及股东情况

(1)普通股股东和表决权恢复的优先股股东数量及前10名股东持股情况表

单位:股

报告期末普通股股东总数	40,171	年度报告披露日前一个月末普通股股东总数	40,416	报告期末表决权恢复的优先股股东总数	0	持有特别表决权股份的股东总数(如有)	0

前10名股东持股情况

股东名称	股东性质	持股比例	持股数量	持有有限售条件的股份数量	质押、标记或冻结情况	
					股份状态	数量
纪立军	境内自然人	34.22%	360,307,620	270,230,715	质押	154,315,600
张烈寅	境内自然人	4.88%	51,394,637			
项志峰	境内自然人	2.72%	28,790,219			
张坚	境内自然人	0.51%	5,342,100	3,984,075		
沈翼	境内自然人	0.47%	5,000,059			
池学聪	境内自然人	0.36%	3,793,105			
张秀	境内自然人	0.26%	3,719,000			
池驰	境内自然人	0.22%	3,397,641			
陈良	境内自然人	0.31%	3,293,900			
深圳市智信创富资产管理有限公司-智信创富私募11期私募证券投资基金	其他	0.31%	3,272,665			
上述股东关联关系或一致行动的说明	本公司控股股东和实际控制人为纪立军、张烈寅夫妇,共同持有本公司38.1%的股份,根据《上市公司收购管理办法》的相关规定,纪立军先生及其夫人张烈寅女士为一致行动人;未知其他股东之间是否存在关联关系,也未知是否属于一致行动人。					

公司是否具有表决权差异安排

□ 适用 √ 不适用

(2)公司优先股股东总数及前10名优先股股东持股情况表

□ 适用 √ 不适用

公司报告期无优先股股东持股情况。

(3)以方框图形式披露公司与实际控制人之间的产权及控制关系

5、在年度报告批准报出日存续的债券情况

□ 适用 √ 不适用

三、重要事项

2020年3月31日,公司召开第四届董事会第二十五次会议及第四届监事会第二十次会议,审议通过了公司2020年度非公开发行股票事项;2020年4月16日,公司召开2020年第一次临时股东大会,审议通过了公司2020年度非公开发行股票事项。2020年9月30日,公司收到深圳证券交易所上市审核中心出具的《关于上海安诺其集团股份有限公司申请向特定对象发行股票的审核中心意见告知函》;2020年11月17日,公司收到中国证券监督管理委员会出具的《关于同意上海安诺其集团股份有限公司向特定对象发行股份注册的批复》(证监许可【2020】2942号)。2021年3月30日,公司召开第五届董事会第六次会议和第五届监事会第五次会议,审议通过了公司2020年度非公开发行股票决议及授权延期的议案,同意将2020年度非公开发行股票股东大会决议和授权决议的有效期延长至2021年11月9日到期。2021年4月15日,公司2021年第一次临时股东大会审议通过了前述延期事项。公司于2021年4月向特定对象发行人民币普通股(A股)123,966,942股,每股发行价格人民币3.63元,募集资金总额为人民币449,999,999.46元,扣除与发行有关的费用人民币5,895,251.83元(不含税)后的实际募集资金净额为人民币444,104,747.63元。上述募集资金已于2021年4月12日划至公司指定账户,众华会计师事务所(特殊普通合伙)已于2021年4月13日对本次发行进行了验资,并出具了验资报告(众会字【2021】第03628号),2021年4月23日,中国证券登记结算有限责任公司深圳分公司向公司出具了《股份登记申请受理确认书》,新增股份的上市时间为2021年4月30日。具体情况详见下表披露索引。

重要事项概述	披露日期	临时报告披露网站查询索引
首次披露公司2020年度非公开发行股票事项	2020年04月01日	巨潮资讯网(http://www.cninfo.com.cn)
股东大会审议通过公司2020年度非公开发行股票事项	2020年04月17日	巨潮资讯网(http://www.cninfo.com.cn)
调整公司2020年度非公开发行股票方案	2020年07月01日	巨潮资讯网(http://www.cninfo.com.cn)
公司向特定对象发行股票申请获得深圳证券交易所受理	2020年07月17日	巨潮资讯网(http://www.cninfo.com.cn)
公司向特定对象发行股票申请收到深圳证券交易所审核问询函	2020年08月03日	巨潮资讯网(http://www.cninfo.com.cn)
披露关于公司申请向特定对象发行股票的审核问询函的回复	2020年08月20日	巨潮资讯网(http://www.cninfo.com.cn)
公司收到向特定对象发行股票的审核中心意见告知函	2020年10月9日	巨潮资讯网(http://www.cninfo.com.cn)
公司向特定对象发行股票申请获得中国证监会注册批复	2020年11月18日	巨潮资讯网(http://www.cninfo.com.cn)
披露关于2020年度非公开发行股票决议及授权延期的公告	2021年03月31日	巨潮资讯网(http://www.cninfo.com.cn)
股东大会审议通过2020年度非公开发行股票决议及授权延期事项	2021年04月16日	巨潮资讯网(http://www.cninfo.com.cn)
披露公司向特定对象发行股票发行情况报告书	2021年04月20日	巨潮资讯网(http://www.cninfo.com.cn)

证券代码:688378 证券简称:奥来德

吉林奥来德光电材料股份有限公司

【2022】第一季度报告

本公司董事会及全体董事保证本公告内容不存在任何虚假记载、误导性陈述或者重大遗漏,并对其内容的真实性、准确性和完整性依法承担法律责任。

重要内容提示

公司董事会、监事会及董事、监事、高级管理人员保证季度报告内容的真实、准确、完整,不存在虚假记载、误导性陈述或重大遗漏,并承担个别和连带的法律责任。

公司负责人、主管会计工作负责人及会计机构负责人(会计主管人员)保证季度报告中财务报表信息的真实、准确、完整。

第一季度财务报表是否经审计

□是 √否

一、主要财务数据

(一)主要会计数据和财务指标

单位:元 币种:人民币

项目	本报告期		本报告期比上年同期增减变动幅度(%)
营业收入	205,388,310.64		58.75
归属于上市公司股东的净利润	86,095,144.90		65.23
归属于上市公司股东的扣除非经常性损益的净利润	81,823,305.34		93.04
经营活动产生的现金流量净额	2,658,316.76		不适用
基本每股收益(元/股)	1.1772		65.22
稀释每股收益(元/股)	1.1772		65.22
加权平均净资产收益率(%)	5.06		增加1.82个百分点
研发投入合计	29,278,606.93		68.87
研发投入占营业收入的比例(%)	14.26		增加0.95个百分点
	本报告期末	上年度末	本报告期末比上年度末增减变动幅度(%)
总资产	2,145,515,791.60	2,188,640,249.02	-1.97
归属于上市公司股东的所有者权益	1,744,443,956.88	1,655,500,575.45	5.37

(二)非经常性损益项目和金额

单位:元 币种:人民币

项目	本期金额	说明
非流动资产处置损益	11,372.71	
越权审批,或无正式批准文件,或偶发性的税收返还、减免		
计入当期损益的政府补助,但与公司正常经营业务密切相关,符合国家政策规定,按照一定标准定额或定量持续享受的政府补助除外	3,496,961.03	
计入当期损益的对非金融企业收取的资金占用费		
企业取得子公司、联营企业及合营企业的投资成本小于取得投资时应享有被投资单位可辨认净资产公允价值产生的收益		
非货币性资产交换损益		
委托他人投资或管理资产的损益		
因不可抗力因素,如遭受自然灾害而计提的各项资产减值准备		
债务重组损益		
企业重组费用,如安置职工的支出、整合费用等		
交易价格显失公允的交易产生的超过公允价值部分的损益		
同一控制下企业合并产生的子公司期初至合并日的当期净损益		
与公司正常经营业务无关的或有事项产生的损益		
除同公司正常经营业务相关的有效套期保值业务外,持有交易性金融资产、衍生金融资产、交易性金融负债、衍生金融负债产生的公允价值变动损益,以及处置交易性金融资产、衍生金融资产、交易性金融负债、衍生金融负债和其他债权投资取得的投资收益	1,402,811.56	
单独进行减值测试的应收款项、合同资产减值准备转回		
对外委托贷款取得的损益		
采用公允价值模式进行后续计量的投资性房地产公允价值变动产生的损益		
根据税收、会计等法律、法规的要求对当期损益进行一次性调整对当期损益的影响		
受托经营取得的托管费收入		
除上述各项之外的其他营业外收入和支出	-50,169.31	
其他符合非经常性损益定义的损益项目		
减:所得税影响额	589,136.43	
少数股东权益影响额(税后)		
合计	4,271,829.56	

将《公开发行证券的公司信息披露解释性公告第1号——非经常性损益》中列举的非经常性损益项目界定为经常性损益项目的情况说明

□适用 √不适用

(三)主要会计数据、财务指标发生变动的情况、原因

√适用 □不适用

项目名称	变动比例(%)	主要原因
营业收入	58.75	主要系本报告期内有机发光材料、蒸发源设备销售收入增加所致。
归属于上市公司股东的净利润	65.23	主要系本报告期内销售收入增长所致。
归属于上市公司股东的扣除非经常性损益的净利润	93.04	主要系本报告期内销售收入增长所致。
经营活动产生的现金流量净额	不适用	主要系本报告期内销售商品、提供劳务所收到的现金增加所致。
基本每股收益(元/股)	65.22	主要系本报告期内净利润增长所致。
稀释每股收益(元/股)	65.22	主要系本报告期内净利润增长所致。
研发投入合计	68.87	主要系本报告期内公司继续以自主创新为核心驱动力,持续加大研发投入力度所致。

二、股东信息

(一)普通股股东总数和表决权恢复的优先股股东数量及前十名股东持股情况表

单位:股

报告期末普通股股东总数	4,864	报告期末表决权恢复的优先股股东总数(如有)	

前10名股东持股情况

股东名称	股东性质	持股数量	持股比例(%)	持有有限售条件股份数量	包含转融通借出股份的限售股份数量	质押、标记或冻结情况	
						股份状态	数量
轩景泉	境内自然人	15,925,800	21.78	15,925,800	15,925,800	无	0
轩爱忆	境内自然人	7,119,285	9.73	7,102,000	7,102,000	无	0
深圳同创伟业资产管理股份有限公司-深圳南海成长同赢股权投资基金(有限合伙)	其他	4,205,850	5.75	0	0	无	0
宁波绿河晨晞创业投资合伙企业(有限合伙)	其他	3,200,000	4.38	0	0	无	0
大阳日酸(中国)投资有限公司	境内非国有法人	3,180,650	4.35	0	0	无	0
深圳同创伟业资产管理股份有限公司-杭州南海成长投资合伙企业(有限合伙)	其他	2,925,624	4.00	0	0	无	0
甘肃国芳工贸(集团)股份有限公司	境内非国有法人	2,000,000	2.73	0	0	无	0
宁波绿河睿能投资合伙企业(有限合伙)	其他	1,670,000	2.28	0	0	无	0
长春巨海投资合伙企业(有限合伙)	其他	1,000,000	1.37	1,000,000	1,000,000	无	0
苏州盛山遵赢创业投资企业(有限合伙)	其他	998,000	1.36	0	0	无	0

前10名无限售条件股东持股情况

股东名称	持有无限售条件流通股的数量	股份种类及数量	
		股份种类	数量
深圳同创伟业资产管理股份有限公司-深圳南海成长同赢股权投资基金(有限合伙)	4,205,850	人民币普通股	4,205,850
宁波绿河晨晞创业投资合伙企业(有限合伙)	3,200,000	人民币普通股	3,200,000
大阳日酸(中国)投资有限公司	3,180,650	人民币普通股	3,180,650
深圳同创伟业资产管理股份有限公司-杭州南海成长投资合伙企业(有限合伙)	2,925,624	人民币普通股	2,925,624
甘肃国芳工贸(集团)股份有限公司	2,000,000	人民币普通股	2,000,000
宁波绿河睿能投资合伙企业(有限合伙)	1,670,000	人民币普通股	1,670,000
苏州盛山遵赢创业投资企业(有限合伙)	998,000	人民币普通股	998,000
银华基金-北京诚通金控投资有限公司-银华基金-诚通金控4号单一资产管理计划	991,568	人民币普通股	991,568
张少权	925,000	人民币普通股	925,000
傅春	850,000	人民币普通股	850,000
上述股东关联关系或一致行动的说明	轩景泉、轩爱忆为父女关系;长春巨海投资合伙企业(有限合伙)为轩景泉控制的公司员工持股平台,为一致行动人。宁波绿河睿能投资合伙企业(有限合伙)、宁波绿河晨晞创业投资合伙企业(有限合伙)、甘肃国芳工贸(集团)股份有限公司系关联企业,为一致行动人。杭州南海成长投资合伙企业(有限合伙)、深圳南海成长同赢股权投资基金(有限合伙)系关联企业,为一致行动人。公司未知其余股东存在关联关系或一致行动。		
前10名股东及前10名无限售股东参与融资融券及转融通业务情况说明(如有)	不适用		

三、其他提醒事项

需提醒投资者关注的关于公司报告期经营情况的其他重要信息

□适用 √不适用

四、季度财务报表

(一)审计意见类型

□适用 √不适用

(二)财务报表

合并资产负债表

2022年3月31日

编制单位:吉林奥来德光电材料股份有限公司

单位:元 币种:人民币 审计类型:未经审计

项目	2022年3月31日	2021年12月31日
流动资产:		
货币资金	830,598,816.67	779,724,375.46
结算备付金		
拆出资金		
交易性金融资产	80,643,249.54	191,096,887.29
衍生金融资产		
应收票据		
应收账款	120,026,482.13	98,002,797.49
应收款项融资	5,274,612.85	18,888,849.60
预付款项	19,184,351.61	15,625,819.26
应收保费		
应收分保账款		
应收分保合同准备金		
其他应收款	7,456,439.17	6,096,727.08
其中:应收利息		
应收股利		
买入返售金融资产		
存货	169,511,375.89	213,000,334.46
合同资产		
持有待售资产		
一年内到期的非流动资产		
其他流动资产	21,987,996.83	22,013,669.55
流动资产合计	1,254,683,324.69	1,344,449,450.19
非流动资产:		
发放贷款和垫款		
债权投资		
其他债权投资		
长期应收款		
长期股权投资		
其他权益工具投资	32,066,361.33	56,443,444.35
其他非流动金融资产		
投资性房地产		
固定资产	233,072,403.71	229,613,442.62
在建工程	449,842,707.61	411,018,889.44
生产性生物资产		
油气资产		
使用权资产	3,126,685.06	4,166,404.14
无形资产	80,850,848.64	74,664,478.61
开发支出	18,889,440.06	13,037,189.13
商誉		
长期待摊费用	3,843,605.58	4,254,329.53
递延所得税资产	38,964,082.85	35,379,244.90
其他非流动资产	30,176,332.08	15,613,376.11
非流动资产合计	890,832,466.91	844,190,798.83
资产总计	2,145,515,791.60	2,188,640,249.02
流动负债:		
短期借款		
向中央银行借款		
拆入资金		
交易性金融负债		
衍生金融负债		
应付票据		9,354,532.15
应付账款	80,374,334.75	75,022,382.63
预收款项		
合同负债	86,284,819.07	208,744,571.22
卖出回购金融资产款		
吸收存款及同业存放		
代理买卖证券款		
代理承销证券款		
应付职工薪酬	16,613,190.93	18,671,169.29
应交税费	28,276,698.94	18,166,670.37
其他应付款	202,929.11	476,936.85
其中:应付利息		
应付股利		
应付手续费及佣金		
应付分保账款		
持有待售负债		
一年内到期的非流动负债	12,011,408.87	12,532,000.51
其他流动负债	811,651.81	10,014,688.08
流动负债合计	224,575,033.48	352,982,951.10
非流动负债:		
保险合同准备金		
长期借款	10,822,906.31	10,847,567.20
应付债券		
其中:优先股		
永续债		
租赁负债	1,030,665.44	1,229,074.15
长期应付款		
长期应付职工薪酬		
预计负债		
递延收益	164,392,629.73	167,603,676.68
递延所得税负债	345,497.08	476,404.44
其他非流动负债		
非流动负债合计	176,591,698.56	180,156,722.47
负债合计	401,166,732.04	533,139,673.57
所有者权益(或股东权益):		
实收资本(或股本)	73,136,700.00	73,136,700.00
其他权益工具		
其中:优先股		
永续债		
资本公积	1,288,223,594.29	1,285,730,944.15
减:库存股		
其他综合收益	-787,158.81	-1,142,745.20
专项储备		
盈余公积	15,080,983.46	15,080,983.46
一般风险准备		
未分配利润	368,789,837.94	282,694,693.04
归属于母公司所有者权益(或股东权益)合计	1,744,443,956.88	1,655,500,575.45
少数股东权益	-94,897.32	
所有者权益(或股东权益)合计	1,744,349,059.56	1,655,500,575.45
负债和所有者权益(或股东权益)总计	2,145,515,791.60	2,188,640,249.02

公司负责人:轩景泉 主管会计工作负责人:詹桂华 会计机构负责人:詹桂华

合并利润表

2022年1—3月

编制单位:吉林奥来德光电材料股份有限公司

单位:元 币种:人民币 审计类型:未经审计

项目	2022年第一季度	2021年第一季度
一、营业总收入	205,388,310.64	129,375,153.61
其中:营业收入	205,388,310.64	129,375,153.61
利息收入		
已赚保费		
手续费及佣金收入		
二、营业总成本	107,634,511.43	80,390,792.52
其中:营业成本	78,319,088.73	57,867,922.17
利息支出		
手续费及佣金支出		
退保金		
赔付支出净额		
提取保险责任准备金净额		
保单红利支出		
分保费用		
税金及附加	1,500,084.55	820,711.02
销售费用	2,107,061.22	1,811,532.78
管理费用	14,431,291.50	10,130,938.48
研发费用	17,423,170.05	11,200,063.09
财务费用	-6,146,184.62	-1,440,375.02
其中:利息费用	34,474.29	
利息收入	6,231,393.26	1,573,154.62
加:其他收益	3,496,961.03	7,684,472.42
投资收益(损失以"-"号填列)	368,501.98	1,339,613.69
其中:对联营企业和合营企业的投资收益		
以摊余成本计量的金融资产终止确认收益		
汇兑收益(损失以"-"号填列)		
净敞口套期收益(损失以"-"号填列)		
公允价值变动收益(损失以"-"号填列)	1,034,309.58	3,501,122.29
信用减值损失(损失以"-"号填列)	-1,153,800.66	-1,243,815.38
资产减值损失(损失以"-"号填列)	-3,548,728.73	-396,604.38
资产处置收益(损失以"-"号填列)	11,372.71	
三、营业利润(亏损以"-"号填列)	97,962,415.12	59,869,149.73
加:营业外收入		5,800.57
减:营业外支出	50,169.31	50,062.44
四、利润总额(亏损总额以"-"号填列)	97,912,245.81	59,824,887.86
减:所得税费用	11,911,998.23	7,717,997.68
五、净利润(净亏损以"-"号填列