公司代码:603051　　公司简称:鹿山新材

广州鹿山新材料股份有限公司

2021 年度报告摘要

第一节重要提示

1 本年度报告摘要来自年度报告全文,为全面了解本公司的经营成果、财务状况及未来发展规划,投资者应当到上海证券交易所(www.sse.com.cn)网站仔细阅读年度报告全文。

2 本公司董事会、监事会及董事、监事、高级管理人员保证年度报告内容的真实性、准确性、完整性,不存在虚假记载、误导性陈述或重大遗漏,并承担个别和连带的法律责任。

3 公司全体董事出席董事会会议。

4 立信会计师事务所(特殊普通合伙)为本公司出具了标准无保留意见的审计报告。

5 董事会决议通过的本报告期利润分配预案或公积金转增股本预案

公司计划以2021年度利润分配方案实施时股权登记日的总股本为基数,向全体股东进行现金分红,每10股分配现金4元(含税)。以截至本报告披露日的公司总股本92,010,000股为测算基数,预计现金分红总额为36,804,000.00元(含税),占公司2021年度合并报表归属于上市公司股东净利润112,964,001.67元的32.58%,该现金分红比例符合《广州鹿山新材料股份有限公司章程》和分红规划中现金分红政策的有关规定。

上述利润分配方案实施后,剩余未分配利润结转以后年度分配;本年度不进行送股及资本公积金转增股本。

本议案尚需提交公司2021年年度股东大会审议批准。

第二节公司基本情况

1 公司简介

公司股票简况				
股票种类	股票上市交易所	股票简称	股票代码	变更前股票简称
A股	上海证券交易所	鹿山新材	603051	不适用

联系人和联系方式	董事会秘书	证券事务代表
姓名	唐小军	唐翠
办公地址	广州市黄埔区云埔工业区埔北路22号	广州市黄埔区云埔工业区埔北路22号
电话	020-82107339	020-82107339
电子信箱	ir@cnlusharu.com	ir@cnlusharu.com

2 报告期公司主要业务简介

(一)公司所处行业基本情况

公司主营产品为绿色环保高性能功能高分子材料,为全球多个国家和地区的客户提供粘接复合与功能型产品及综合解决方案。热熔粘接材料具有粘接力强、耐候性好等特点,相比传统液体型胶粘剂具备更高的环保性能,适用于现代工业连续化、自动化、规模化生产需求。

报告期内,公司所处行业主要分为热熔胶膜行业和功能性聚烯烃热熔胶粒行业。

(1)热熔胶膜行业基本情况

公司热熔胶膜主要产品包括太阳能电池封装胶膜和热塑型光学透明胶膜,各类产品主要市场情况如下:

1. 太阳能电池封装胶膜

光伏胶膜是光伏组件的关键材料,对太阳能电池片起到保护作用,并能够提高组件光电转换效率,是决定光伏组件产品质量、寿命的关键性因素。

"双碳"目标下,光伏开启十年景气周期,带动胶膜需求快速增长。为实现零碳排放目标,全球能源转型步伐正在加速,根据中国光伏行业协会发布的数据,2021年度全球新增光伏装机170GW,其中中国市场新增装机54.88GW,海外市场新增装机超过100GW,欧盟、美国和印度市场增速强劲。截至2021年11月,177个国家(约占所有国家的90%)正考虑净零排放的目标,美国重返"巴黎协定",欧盟《2030年气候目标计划》将2030年温室气体减排目标由原来的40%提升至55%,日本国会参议院正式通过《全球变暖政策推进法》,立法明确到2050年实现碳中和的目标,在零碳路径上,可再生能源将成为主导能源。在多国碳中和目标、清洁能源转型及绿色复苏的推动下,预计2022-2025年,全球光伏年均新增装机将达到232-289GW。光伏新能源迎来了重大发展机遇,同时光伏装机增长带动封装胶膜需求增长。

从目前光伏产业链各个环节的产能情况来看,光伏胶膜终是2022年的供应短板所在。根据CPIA、集邦咨询的数据,2022年硅料的有效供给产能为294GW,硅片、电池片、组件等环节的有效产能都将达到300GW以上。而辅料方面,光伏胶膜2022年的有效供给仅为245GW,且远低于光伏玻璃的436GW有效供给,将对组件的实际产量构成限制。

2. 热塑型光学透明胶膜

热塑型光学透明胶膜(TOCF)为公司自主研发的新型功能性胶膜产品,主要应用于各种尺寸的触控面板及显示模组的贴合封装,广泛应用于车载、媒体广告、教育展示、智能家居等平板显示领域,不仅具有良好的光学性能,而且具有优良的封装粘接效果,赋予产品优异的防爆性能及耐候性,改变了传统胶粘剂的屏幕贴合方式,具有高效率、高良率、易反拆等特点,在大屏幕应用场景中适用性更好。

(2)功能性聚烯烃热熔胶粒行业基本情况

1. 复合建材热熔胶

复合建材热熔胶利用热熔胶的粘接作用,将金属、塑料等不同性质的材料粘合,形成复合材料,各种材料在性能上产生协同效应,满足客户的不同需求。公司复合建材热熔胶主要应用于复合板材(主要包括铝塑板、铝蜂窝板、装饰板等)和复合管材(主要包括给排水管道)当中。

2. 油气管道防腐热熔胶

油气管道防腐热熔胶产品主要用于石油、天然气、成品油输送管道外层粘接与防护,起到防腐、保温等效果。公司通过多年的技术积累和产品实践,其自主研究开发的"防腐钢管胶粘剂"入选国家级火炬计划项目,"防腐钢管胶粘剂-5R生产技术"入选国家科技成果重点推广计划,油气管道防腐热熔胶产品在国内及国际多个大型能源管道项目中得到广泛应用。

3. 高阻隔包装热熔胶

高阻隔包装热熔胶主要用于高阻隔包装生产的多层共挤复合工艺环节,用于粘接通用树脂与高阻隔材料,同时起到阻隔氧气及水分的作用,广泛应用于食品、药品、日化等领域。目前,公司高阻隔包装主要产品为食品包装膜粘接树脂(主要应用领域包括食品密封包装、快递气柱包装袋等)、肠衣膜粘接树脂、化妆品软管粘接树脂、汽车油箱粘接树脂等。

(二)公司所处行业相关政策

胶粘剂广泛应用于建筑建材、能源基建、新能源、交通工程、工程机械、食品医药、卫生卫材、电子电器、汽车制造等多个国民经济重要领域,涵盖了大部分需要粘接、密封的领域,是国家产业政策重点支持行业。

公司所处行业及下游应用领域的主要法律法规和产业政策情况具体如下:

时间	部门	法规政策	相关内容
2021年7月	广东省人民政府	《广东省制造业高质量发展"十四五"规划》	1.巩固提升现代建筑材料发展优势,支持发展新型绿色建材; 2.支持发展高性能叠层材料、高端碳纤维、高性能改性环氧树脂、高端电子化学品等化工材料,持续推进高性能复合材料及特种功能材料研发及产业化; 3.到2025年,先进材料产业营业收入达到2.8万亿元,力争迈入世界级先进材料产业集群行列; 4.大力发展核能、海上风电、太阳能等优势产业,加快培育氢能、储能、智慧能源等新兴产业;推进太阳能光伏发电,发展高效薄膜电池、光伏逆变器、薄膜电池等成套生产设备; 5.加快天然气水合物商业化开采和产业化应用,优化省内天然气基础设施布局,提升天然气接收和储备能力; 6.到2025年,新能源产业营业收入达到7,300亿元,非石化能源消费约占全省能源消费总量的20%,形成国内领先、世界一流的新能源产业集群。
2021年7月	国家发改委、国家能源局	《关于鼓励可再生能源发电企业自建或购买调峰能力增加并网规模的通知》	为努力实现应对气候变化自主贡献目标,促进风电、太阳能发电等可再生能源大力发展和充分消纳,依据可再生能源相关法律法规和政策的规定,按照能源侧储钠体系建设和可再生能源消纳的相关要求,在电网企业承担可再生能源保障性并网责任的基础上,鼓励发电企业通过自建或购买调峰储能能力的方式,增加可再生能源发电装机并网规模。
2021年6月	国家发改委	《国家发展改革委关于2021年新能源上网电价政策有关事项的通知》	2021年起,对新备案集中式光伏电站、工商业分布式光伏项目和新核准陆上风电项目,中央财政不再补贴,实行平价上网。
2021年5月	国家能源局	《国家能源局关于2021年风电、光伏发电开发建设有关事项的通知》	2021年,全国风电、光伏发电发电量占全社会用电量的比重达到11%左右,后续逐年提高,确保2025年非化石能源消费占一次能源消费的比重达到20%左右。
2021年4月	国家能源局	《2021年能源工作指导意见》	大力发展非化石能源。研究出台关于促进新时代新能源高质量发展的若干政策。
2021年3月	全国人大	《中华人民共和国国民经济和社会发展第十四个五年规划和2035年远景目标纲要》	1.新材料领域:推动高端新材料发展,加强生物基和生物医用材料的研发应用;加快茂金属聚乙烯等高性能树脂关键技术突破; 2.光伏新能源领域:加快发展非化石能源,大力提升风电、光伏发电规模,非化石能源占能源消费总量比重提高至20%左右; 3.油气能源基建领域:新建中俄东线输气段、川气东送二线等油气管道,建设石油储备基大工程,加快中新文启、辽河储气库群等地下储气库建设;加强盆地地油气勘探开发,稳定老油区产量,建设川渝页岩气生产基地,推进煤层气、页岩气、致密油勘探开发,开展天然气水合物试采; 4.建材领域:构建市场导向的绿色技术创新体系,推进建材等行业绿色化改造,推广绿色建材;对重点防洪城市和大江大河沿岸沿线城市,重点提升改造防洪工程、排水管网等防洪排涝设施。
2021年2月	国务院	《国务院关于加快建立健全绿色低碳循环发展经济体系的指导意见》(国发〔2021〕4号)	推动能源体系绿色低碳转型,坚持节能优先,完善能源消费总量和强度双控制度。提升可再生能源利用比例,大力推动风电、光伏发电发展。
2020年12月	国务院新闻办	《新时代的中国能源发展》白皮书	提出坚持清洁低碳导向,把清洁低碳作为能源发展的主导方向,推动能源绿色生产和消费,优化能源生产布局和消费结构,加快提高清洁能源和非化石能源消费比重。
2020年7月	住建部、发改委等多部门	《绿色建筑创建行动方案》	提出推动绿色建材应用,加快推进绿色建材评价认证和推广应用,建立绿色建材采信机制,推动建材产品质量提升;指导各地制定绿色建材推广应用政策措施,逐步提高城镇新建建筑中绿色建材应用比例;打造一批绿色建材应用示范工程,大力发展新型绿色建材。
2020年1月	财政部、发改委、能源局	《关于促进非水可再生能源发电健康发展的若干意见》	对相关管理机制进行调整,以更好适应可再生能源行业发展现状,实现可再生能源向平价上网的平稳过渡。
2019年10月	发改委	《产业结构调整指导目录(2019年本)》	"改性型、水基型胶粘剂和新型热熔胶"、功能性膜材料,属于产业结构调整中的"鼓励类"产业。
2019年2月	发改委	《鼓励外商投资产业目录(征求意见稿)》	将"胶粘剂及密封胶"纳入全国鼓励外商投资产业目录。
2019年1月	发改委、能源局	《关于积极推进风电、光伏发电无补贴平价上网有关工作的通知》	明确开展平价上网项目和低价上网试点项目建设,优化平价上网项目和低价上网项目投资环境,促进风电、太阳能发电通过电力市场化交易无补贴发展。
2018年5月	发改委、财政部、能源局	《关于2018年光伏发电有关事项的通知》	要求合理控制发展节奏,优化太阳能发电新增建设规模。通知中的重点是限规模、限指标、降补贴。
2017年6月	发改委、商务部	《外商投资产业指导目录(2017年修订)》(2017年第4号令)	"胶粘剂"属于鼓励外商投资产业。
2017年4月	科技部	《"十三五"材料领域科技创新专项规划》(国科发高〔2017〕92号)	在基础材料技术提升与产业升级方面,着力解决重点基础材料产业面临的产品同质化、低效化、环境负荷重、能源效率低、资源瓶颈限制等重大共性问题,推进钢铁、有色、石化、轻工、纺织、建材等基础性原材料重点产业的结构调整与产业升级,通过基础材料的设计开发、新绿色制造及工艺优化等关键技术和国产化装备的重点突破,实现重点基础材料产品的高性能和高附加值、绿色高效低碳生产。
2016年12月	工信部、发改委、科技部、财政部	《新材料产业发展指南》	进一步健全新材料产业体系,下大力气突破一批关键材料,提升新材料产业保障能力,支撑中国制造实现由大变强的历史跨越。
2017年1月	发改委	《战略性新兴产业重点产品和服务指导目录(2016版)》(2017年第1号令)	"功能高分子膜材料""光伏电池及组件"被列为战略型新兴产业重点产品。
2016年9月	工信部	《石化和化学工业发展规划(2016-2020年)》(工信部规〔2016〕318号)	功能膜及烯烃制作技术为国大核心关键技术,加快功能膜及组件制备和应用,树脂基复合材料设计制造等技术的产业化和推广应用。推进合成气直接制烯烃、甲醇直接转化制烯烃等技术的研发;发展新能源用功能性膜材料,促进燃料电池膜及工业用高性能双极膜装备实现产业化。发展中高端锂离子电池隔膜、软包装材料、聚氟乙烯(PVF)和聚偏氟乙烯(PVDF)背板膜、含氟质子交换膜和薄膜晶体管-液晶显示器(TFT-LCD)用偏光片。
2016年7月	工信部、财政部	《重点行业挥发性有机物削减行动计划》(工信部联节〔2016〕217号)	提出对于胶粘剂行业,要加快推广水基型、热熔型、无溶剂型、紫外光固化型、高固含量型及生物降解型等绿色产品,限制有害溶剂、助剂使用,加快削减步伐。

上述行业管理部门和行业协会负责制定产业政策、引导技术升级和技术改造并实施其他宏观调控措施,对行业发展起到规划、监控等宏观调控作用,有助于行业健康有序发展,为公司经营发展提供良好的外部环境。

(一)主营业务和主要产品基本情况

鹿山新材是一家专注于绿色环保高性能功能高分子材料的高新技术企业,产品广泛应用于光伏新能源、平板显示、复合建材、能源管道、高阻隔包装等多个领域,是国内领先的高性能热熔粘接材料企业之一。

公司主要产品主要包括功能性胶膜及功能性聚烯烃热熔胶粒产品。功能性胶膜产品体系主要适用于太阳能电池及平板显示领域,主要产品为太阳能电池封装胶膜及热塑型光学透明胶膜;功能性聚烯烃热熔胶粒方面,公司产品体系主要适用于复合建材、油气管道和高阻隔包装三大领域,主要产品为复合建材热熔胶、油气管道防腐热熔胶和高阻隔包装热熔胶。此外,公司积极开发生物降解材料、医用材料等新产品,不断开拓新的市场应用领域。

图:公司主要产品及其应用领域

1、功能性胶膜

(1)太阳能电池封装胶膜

公司太阳能电池封装胶膜主要包括透明EVA胶膜、白色EVA胶膜、POE胶膜等产品,主要应用于太阳能光伏组件的封装。太阳能电池封装胶对光伏组件电池片起到粘接、封装作用,能够延长组件使用寿命、提高发电效率、抗紫外线防老化等效果。太阳能电池封装胶膜产品的具体应用图示如下:

1. 应用场景图示

太阳能电池封装胶膜应用场景图示如下:

2)具体应用结构图

太阳能电池封装胶膜具体产品应用结构图举例如下:

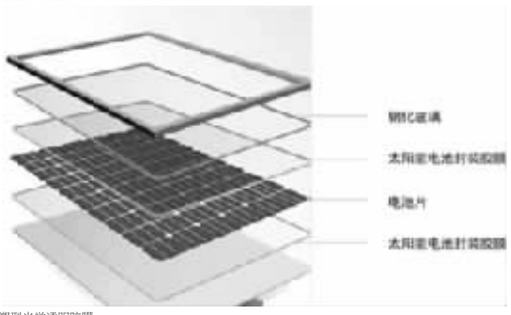

(2)热塑型光学透明胶膜

热塑型光学透明胶膜(TOCF)为公司自主研发的新型功能性胶膜产品,主要应用于各种尺寸的触控面板及显示模组的贴合封装,广泛应用于车载、媒体广告、教育展示、智能家居等平板显示领域,不仅具有良好的光学性能,而且具有优良的封装粘接效果,在赋予产品优异的防爆性能及耐候性时,也改变了传统胶粘剂的屏幕贴合方式,具有高效率、高良率、易反拆等特点,在大屏幕应用场景中适用性更好。

热塑型光学透明胶膜产品的具体应用图示如下:

1)应用场景图示

热塑型光学透明胶膜应用场景图示如下:

2)具体应用结构图

热塑型光学透明胶膜具体产品应用结构图举例如下:

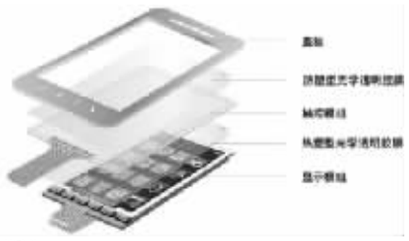

2、功能性聚烯烃热熔胶粒

(1)复合建材热熔胶

复合建材热熔胶利用热熔胶的粘接作用,将金属、塑料等不同性质的材料粘合,形成复合材料,各种材料在性能上产生协同效应,满足客户的不同需求。公司复合建材热熔胶主要应用于复合板材(主要包括铝塑板、铝蜂窝板、装饰板等)和复合管材(主要包括给排水管道)当中,具体应用图示如下:

1)应用场景图示

复合建材热熔胶应用场景图示如下:



2)具体应用结构图

复合建材热熔胶具体产品应用结构图举例如下:

①复合板材类

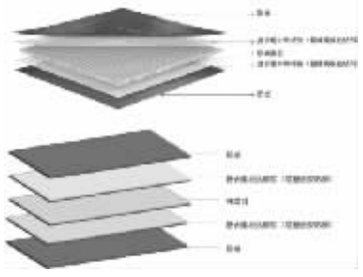

②复合管材类



(2)油气管道防腐热熔胶

油气管道防腐热熔胶产品主要用于石油、天然气、成品油输送管道外层粘接与防护,起到防腐、保温等效果。公司通过多年的技术积累和产品实践,其自主研究开发的"防腐钢管胶粘剂"入选国家级火炬计划项目,"防腐钢管胶粘剂L-5R生产技术"入选国家科技成果重点推广计划,油气管道防腐热熔胶产品在国内及国际多个大型能源管道项目中得到广泛应用。油气管道防腐热熔胶产品的具体应用图示如下:

1)应用场景图示

油气管道防腐热熔胶应用场景图示如下:

2)具体应用结构图

油气管道防腐热熔胶具体产品应用结构图举例如下:

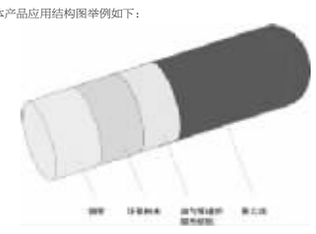

(3)高阻隔包装热熔胶

高阻隔包装热熔胶主要用于高阻隔包装生产的多层共挤复合工艺环节,用于粘接通用树脂与高阻隔材料,同时起到阻隔氧气及水分的作用,广泛应用于食品、药品、日化等领域。高阻隔包装热熔胶产品的具体应用图示如下:

1. 应用场景图示

高阻隔包装热熔胶应用场景图示如下:

2)具体应用结构图

高阻隔包装热熔胶具体产品应用结构图举例如下:



(二)公司主要经营模式

在具体的经营活动中,公司采购、生产、销售和研发模式如下:

1. 采购模式

公司生产所需的原材料主要为石化树脂材料,包括PE、PP、EVA、POE等树脂材料,以及各类助剂。报告期内,公司对外采购模式包括直接采购和指定采购。

直接采购模式系公司向树脂材料原厂或贸易商直接采购原材料,主要供应商包括中石化、中石油、台塑集团、沙特阿美、LG集团等。

指定采购模式为,公司指定供应商向韩华集团、LG集团、陶氏化学等海外原厂进行指定采购,报告期内主要指定采购供应商包括厦门航开、厦门港务等。

2. 生产模式

公司生产部门结合销售计划、产能情况等因素,制定生产和物料需求计划,负责生产计划的安排和实施,并对计划实施情况进行跟踪,确保按期订单交期出货。此外,公司结合主要客户的需求预测、市场供需情况、自身生产能力和库存状况进行库存动态调整,以提高交货速度,充分发挥生产能力。除以上自有生产外,报告期内公司有少量外协加工环节。

3. 销售模式

公司设有营销中心,负责市场推广及产品销售工作。公司通过展会、网络、媒体广告、业内交流等途径接触客户并拓展市场,凭借在行业中二十余年的口碑积累及产品竞争力,形成了较高的品牌影响力。

公司销售模式为直销,下游客户分为自用客户和贸易商客户两类。报告期内,公司主营业务销售对象主要为下游自用客户,少量为贸易商客户。

3 公司主要会计数据和财务指标

3.1 近3年的主要会计数据和财务指标

单位:元　币种:人民币

	2021年	2020年	本年比上年增减(%)	2019年
总资产	1,365,896,732.47	966,331,765.58	41.35	733,785,742.15
归属于上市公司股东的净资产	755,278,029.60	642,314,027.93	17.59	526,574,315.99
营业收入	1,693,265,534.42	1,011,511,935.47	67.39	794,973,957.26
归属于上市公司股东的净利润	112,964,001.67	115,739,711.94	-2.40	71,942,789.53
归属于上市公司股东的扣除非经常性损益的净利润	102,672,916.99	103,476,068.48	-0.78	62,537,169.14
经营活动产生的现金流量净额	11,844,627.14	17,725,453.37	-33.18	54,817,513.59
加权平均净资产收益率(%)	16.17	19.80	减少3.63个百分点	14.66
基本每股收益(元/股)	1.64	1.68	-2.38	1.04
稀释每股收益(元/股)	1.64	1.68	-2.38	1.04

3.2 报告期分季度的主要会计数据

单位:元　币种:人民币

	第一季度(1-3月份)	第二季度(4-6月份)	第三季度(7-9月份)	第四季度(10-12月份)
营业收入	303,498,566.07	414,865,911.03	452,850,738.82	521,990,318.50
归属于上市公司股东的净利润	29,240,771.65	21,176,830.05	20,259,247.78	42,287,152.19
归属于上市公司股东的扣除非经常性损益后的净利润	27,758,977.31	19,474,669.51	14,214,683.42	41,224,586.75
经营活动产生的现金流量净额	-55,584,324.59	-2,448,557.67	-163,086,094.83	232,963,604.23

季度数据与已披露定期报告数据差异说明

□适用　√不适用

4 股东情况

4.1 报告期末及年报披露前一个月末的普通股股东总数、表决权恢复的优先股股东总数和持有特别表决权股份的股东总数及前 10 名股东情况

单位:股

截至报告期末普通股股东总数(户)	21
年度报告披露日前上一月末的普通股股东总数(户)	30,966
截至报告期末表决权恢复的优先股股东总数(户)	0
年度报告披露日前上一月末表决权恢复的优先股股东总数(户)	0

前10名股东持股情况

股东名称(全称)	报告期内增减	期末持股数量	比例(%)	持有有限售条件的股份数量	质押、标记或冻结情况	
					股份状态	数量
汪加胜	0	34,111,601	49.43	34,111,601	无	0
韩丽娜	0	6,624,830	9.60	6,624,830	无	0
广州日信宝安新材料产业投资中心(有限合伙)	0	3,750,389	5.43	3,750,389	无	0
西藏聚兰德股权投资合伙企业(有限合伙)	0	3,289,386	4.77	3,289,386	无	0
广发蛇和投资有限公司	0	2,725,000	3.95	2,725,000	无	0
广州市鹿山信息咨询有限公司	0	2,334,464	3.38	2,334,464	无	0
唐韧成	0	2,208,277	3.20	2,208,277	无	0
广州海汇成长创业投资中心(有限合伙)	0	2,017,500	2.92	2,017,500	无	0
广州穗开股权投资有限公司	0	1,753,275	2.54	1,753,275	无	0
邓妙华	0	1,570,828	2.28	1,570,828	无	0

4.2 公司与控股股东之间的产权及控制关系的方框图

√适用　□不适用

4.3 公司与实际控制人之间的产权及控制关系的方框图

√适用　□不适用



4.4 报告期末公司优先股股东总数及前10 名股东情况

□适用　√不适用

5 公司债券情况

□适用　√不适用

第三节重要事项

(下转B780版)

证券代码:603051　　证券简称:鹿山新材

广州鹿山新材料股份有限公司

2022 第一季度报告

本公司董事会及全体董事保证本公告内容不存在任何虚假记载、误导性陈述或者重大遗漏,并对其内容的真实性、准确性和完整性依法承担法律责任。

重要内容提示

公司董事会、监事会及董事、监事、高级管理人员保证季度报告内容的真实、准确、完整,不存在虚假记载、误导性陈述或重大遗漏,并承担个别和连带的法律责任。

公司负责人、主管会计工作负责人及会计机构负责人(会计主管人员)保证季度报告中财务报表信息的真实、准确、完整。

第一季度财务报表是否经审计

□是 √否

一、主要财务数据

(一)主要会计数据和财务指标

单位:元　币种:人民币

项目	本报告期	本报告期比上年同期增减变动幅度(%)
营业收入	500,804,099.70	65.01
归属于上市公司股东的净利润	32,766,444.35	12.06
归属于上市公司股东的扣除非经常性损益的净利润	30,140,592.73	8.58
经营活动产生的现金流量净额	-165,155,269.36	不适用
基本每股收益(元/股)	0.47	11.90
稀释每股收益(元/股)	0.47	11.90
加权平均净资产收益率(%)	4.25%	减少0.2个百分点

	本报告期末	上年度末	本报告期末比上年度末增减变动幅度(%)
总资产	2,117,348,174.39	1,365,896,732.47	55.02
归属于上市公司股东的所有者权益	1,310,501,564.93	755,278,029.60	73.51

(二)非经常性损益项目和金额

单位:元　币种:人民币

项目	本期金额	说明
非流动资产处置损益	33,110.25	
越权审批,或无正式批准文件,或偶发性的税收返还、减免		
计入当期损益的政府补助,但与公司正常经营业务密切相关,符合国家政策规定,按照一定标准定额或定量持续享受的政府补助除外	2,581,221.44	
计入当期损益的对非金融企业收取的资金占用费		
企业取得子公司、联营企业及合营企业的投资成本小于取得投资时应享有被投资单位可辨认净资产公允价值产生的收益		
非货币性资产交换损益		
委托他人投资或管理资产的损益		
因不可抗力因素,如遭受自然灾害而计提的各项资产减值准备		
债务重组损益		
企业重组费用,如安置职工的支出、整合费用等		
交易价格显失公允的交易产生的超过公允价值部分的损益		
同一控制下企业合并产生的子公司期初至合并日的当期净损益		
与公司正常经营业务无关的或有事项产生的损益		
除同公司正常经营业务相关的有效套期保值业务外,持有交易性金融资产、衍生金融资产、交易性金融负债、衍生金融负债产生的公允价值变动损益,以及处置交易性金融资产、衍生金融资产、交易性金融负债、衍生金融负债和其他债权投资取得的投资收益	357,767.52	
单独进行减值测试的应收款项、合同资产减值准备转回		
对外委托贷款取得的损益		
采用公允价值模式进行后续计量的投资性房地产公允价值变动产生的损益		
根据税收、会计等法律、法规的要求对当期损益进行一次性调整对当期损益的影响		
受托经营取得的托管费收入		
除上述各项之外的其他营业外收入和支出	59,659.22	
其他符合非经常性损益定义的损益项目	63,558.13	
减:所得税影响额	469,464.94	
少数股东权益影响额(税后)		
合计	2,625,851.62	

将《公开发行证券的公司信息披露解释性公告第1号——非经常性损益》中列举的非经常性损益项目界定为经常性损益项目的情况说明

□适用　√不适用

(三)主要会计数据、财务指标发生变动的情况、原因

√适用　□不适用

项目名称	变动比例(%)	主要原因
营业收入	65.01	主要系本期市场需求增加所致
总资产	55.02	主要系本期上市收到募集资金所致
归属于上市公司股东的所有者权益	73.51	主要系本期收到公司股东的投资款本增加和归属于公司股东的净利润增加所致
经营活动产生的现金流量净额	不适用	主要系本期购买商品、接受劳务支付的现金增加所致

二、股东信息

(一)普通股股东总数和表决权恢复的优先股股东数量及前十名股东持股情况表

单位:股

报告期末普通股股东总数	30,966	报告期末表决权恢复的优先股股东总数(如有)	0

前10名股东持股情况

股东名称	股东性质	持股数量	持股比例(%)	持有有限售条件股份数量	质押、标记或冻结情况	
					股份状态	数量
汪加胜	境内自然人	34,111,601	37.07	34,111,601	无	0
韩丽娜	境内自然人	6,624,830	7.2	6,624,830	无	0
广州日信宝安新材料产业投资中心(有限合伙)	境内非国有法人	3,750,389	4.08	3,750,389	无	0
西藏聚兰德股权投资合伙企业(有限合伙)	境内非国有法人	3,289,386	3.58	3,289,386	无	0
广发蛇和投资有限公司	境内非国有法人	2,725,000	2.96	2,725,000	无	0
广州市鹿山信息咨询有限公司	境内非国有法人	2,334,464	2.54	2,334,464	无	0
唐韧成	境内自然人	2,208,277	2.4	2,208,277	无	0
广州海汇成长创业投资中心(有限合伙)	境内非国有法人	2,017,500	2.19	2,017,500	无	0
广州穗开股权投资有限公司	国有法人	1,753,275	1.91	1,753,275	无	
邓妙华	境内自然人	1,570,828	1.71	1,570,828	无	0

前10名无限售条件股东持股情况

股东名称	持有无限售条件流通股的数量	股份种类及数量	
		股份种类	数量
黄建棠	432,100	人民币普通股	432,100
邢宁博	289,800	人民币普通股	289,800
黄略勋	248,721	人民币普通股	248,721
闫友胜	228,800	人民币普通股	228,800
韩夏香	220,281	人民币普通股	220,281
罗玉梅	215,500	人民币普通股	215,500
量宇红番茄二号私募证券投资基金	200,000	人民币普通股	200,000
量宇冠一十二号私募证券投资基金	189,900	人民币普通股	189,900
王才连	170,900	人民币普通股	170,900
龚春花	169,400	人民币普通股	169,400
上述股东关联关系或一致行动的说明	公司的控股股东、实际控制人为汪加胜、韩丽娜,两人为夫妻关系,韩丽娜为广州市鹿山信息咨询有限公司控股股东,通过其间接持有公司股份。		
前10名股东及前10名无限售股东参与融资融券及转融通业务情况说明(如有)	无		

三、其他提醒事项

需提醒投资者关注的关于公司报告期经营情况的其他重要信息

□适用　√不适用

四、季度财务报表

(一)审计意见类型

□适用　√不适用

(二)财务报表

合并资产负债表

2022年3月31日

编制单位:广州鹿山新材料股份有限公司

单位:元　币种:人民币　审计类型:未经审计

项目	2022年3月31日	2021年12月31日
流动资产:		
货币资金	626,922,669.90	208,169,765.01
结算备付金		
拆出资金		
交易性金融资产		
衍生金融资产		
应收票据	301,810,778.47	305,483,175.61
应收账款	310,145,307.44	215,334,939.64
应收款项融资	45,639,932.93	16,396,182.67
预付款项	95,106,977.01	20,984,068.37
应收保费		
应收分保账款		
应收分保合同准备金		
其他应收款	2,746,159.96	2,386,889.27
其中:应收利息		
应收股利		
买入返售金融资产		
存货	308,646,546.49	193,832,842.76
合同资产		
持有待售资产		
一年内到期的非流动资产		
其他流动资产	25,659,618.09	18,849,904.47
流动资产合计	1,716,677,990.38	981,436,767.80
非流动资产:		
发放贷款和垫款		
债权投资		
其他债权投资		
长期应收款		
长期股权投资		
其他权益工具投资		
其他非流动金融资产		
投资性房地产		
固定资产	287,546,093.12	288,249,702.68
在建工程	50,648,334.76	30,349,228.57
生产性生物资产		
油气资产		
使用权资产	2,570,709.83	3,146,756.45
无形资产	24,757,522.18	24,905,392.51
开发支出		
商誉		
长期待摊费用	3,822,184.14	3,973,903.10
递延所得税资产	6,186,628.18	5,457,468.99
其他非流动资产	25,138,711.80	28,377,512.37
非流动资产合计	400,670,184.01	384,459,964.67
资产总计	2,117,348,174.39	1,365,896,732.47
流动负债:		
短期借款	270,750,000.00	187,203,924.17
向中央银行借款		
拆入资金		
交易性金融负债		
衍生金融负债		
应付票据	49,000,000.00	31,000,000.00
应付账款	100,640,927.96	59,896,877.33
预收款项	-	-
合同负债	27,040,921.28	15,506,736.35
卖出回购金融资产款		
吸收存款及同业存放		
代理买卖证券款		
代理承销证券款