

第一节 重要提示

一、本年度报告摘要来自年度报告全文，为全面了解本公司的经营成果、财务状况及未来发展规划，投资者应当到www.sse.com.cn网站仔细阅读年度报告全文。

二、本公司董事会、监事会及董事、监事、高级管理人员保证年度报告内容的真实性、准确性、完整性，不存在虚假记载、误导性陈述或重大遗漏，并承担个别和连带的法律责任。

三、公司全体董事出席董事会会议。

四、天职国际会计师事务所(特殊普通合伙)为本公司出具了标准无保留意见的审计报告。

五、董事会决议通过的本报告期利润分配预案或公积金转增股本预案

2022年4月27日公司第五届董事会第三次会议审议通过2021年度利润分配预案，以截至2022年4月27日公司最新总股本614,712,996股为基数进行测算(最终以权益分派股权登记日登记的股数为准)，向全体股东每10股派发现金股利人民币0.7元(含税)，合计派发现金股利38,036,407.16元，在实施权益分派的股权登记日前，因实施股权激励、股权激励授予股份回购注销等事项致使公司总股本发生变动的，公司拟维持每股分配及转增比例不变，相应调整利润分配及转增总额。上述分配预案尚需股东大会审议批准。

第二节 公司基本情况

一、公司简介

(一)公司股票简介

股票种类	上市交易所	股票简称	股票代码	变更前股票简称
A股	上海证券交易所	绝味食品	603517	不适用

(二)联系人及联系方式

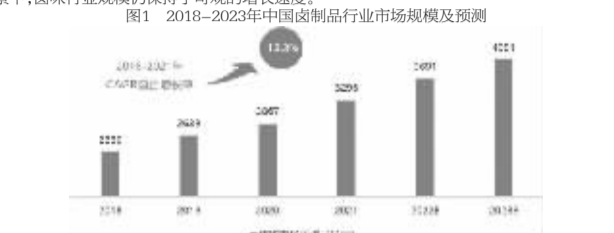
姓名	职务	联系地址	证券事务代表
董事会秘书	陈斌	湖南省长沙市芙蓉区万家丽中路二段10号	陈斌
财务总监	李强	湖南省长沙市芙蓉区万家丽中路二段10号	李强
电话	0731-85221111	湖南省长沙市芙蓉区万家丽中路二段10号	0731-85221111
电子邮箱	zhaoyan@juewei.com.cn	湖南省长沙市芙蓉区万家丽中路二段10号	zhaoyan@juewei.com.cn

(三)报告期公司主要业务简介


一、公司所处行业情况

根据艾媒咨询于2022年2月发布的报告，《2021年中国卤制品行业规模有望突破3600亿，其中2018年-2021年复合增长率12.3%》(见图1)。由此可见，即使在疫情影响较重的背景下，卤味行业规模仍保持了可观的增长速度。

图1 2018-2023年中国卤制品行业市场现状及预测




虽然行业整体保持了稳定的增长趋势，但在2021年，卤味行业承受了巨大的压力：首先是疫情导致的线下消费需求的降低，特别是交通枢纽、购物中心及旅游目的地的商场客流量人数的大幅下降导致原本的高势能消费区域的消费力断崖式下跌，根据赢商大数据的统计，2021年全国重点商业城市购物中心日均客流量尽管较2020年有所恢复，但整体上较疫情前仍有差距(见图2)；同时外部环境复杂多变还影响到卤味行业上游，特别是疫情反复对猪肉屠宰造成负面影响，导致原材料供应减少，原料价格持续上涨，不同地区的国际局势也造成全球能源价格的大幅波动，由此带来下游工业产品，如石油、饲料、包装成本等的大幅上升。



数据来源：艾媒咨询

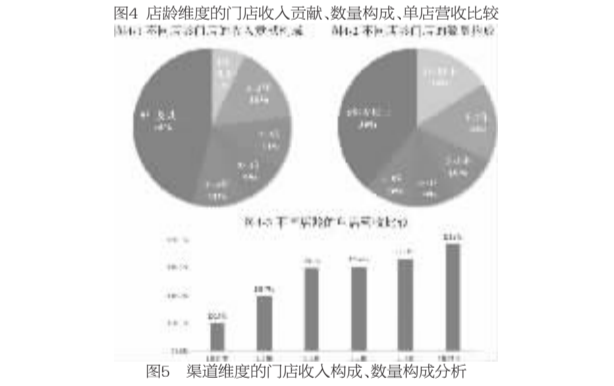
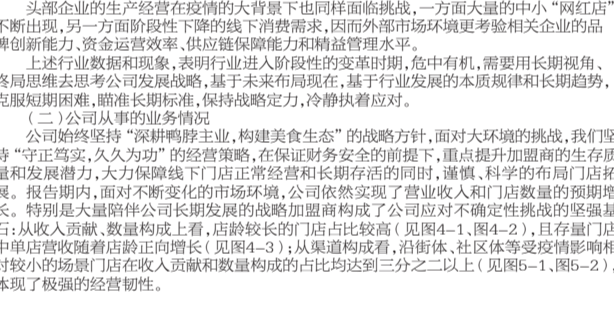
数据来源：赢商大数据

尽管卤味连锁零售业态的模式更趋成熟，消费场景更加多元化，受疫情影响较服务属性更强的餐饮企业相对较小，但是由于受到2021年下半年的疫情反复影响，整体上卤味行业的营收仍未恢复到疫情前(见图3)。



数据来源：赢商大数据

公司始终坚持“深耕鸭脖主业，构建美食生态”的战略方向，面对大环境的挑战，我们坚持“守正笃实，久久为功”的经营理念，在保证财务安全的前提下，重点提升加盟商的生存能力和发展质量，大力保障线下门店正常经营和长期存活的同时，谨慎、科学的布局门店拓展。报告期内，面对不断变化的市场环境，公司依然实现了营业收入和门店数量的预期增长。特别是大量陪伴公司长期发展的战略加盟商成就了公司应对不确定性挑战的坚强基石；从收入贡献、数量构成上看，店龄较长的门店占比较高(见图4-1、图4-2)，且存量门店中单店营收增速持续正向增长(见图4-3)；从渠道构成看，沿街店、社区店等受疫情影响相对较小的场型门店在收入贡献和数量构成的占比均达到三分之二以上(见图5-1、图5-2)，体现了“极致的性价比”。



本公司董事会及全体董事保证本公告内容不存在任何虚假记载、误导性陈述或者重大遗漏，并对其内容的真实性、准确性和完整性依法承担法律责任。

重要内容提示

一、公司董事会、监事会及董事、监事、高级管理人员保证年度报告内容的真实、准确、完整，不存在虚假记载、误导性陈述或重大遗漏，并承担个别和连带的法律责任。

二、公司负责人、主管会计工作负责人及会计机构负责人(会计主管人员)保证年度报告中财务报表信息的真实、准确、完整。

三、第一季度财务报表是否经审计：是 否

四、主要财务数据

主要会计数据和财务指标

项目	本报告期	上年同期	本报告期比上年同期增减变动
营业收入	1,098,137,283.24	1,029,117,283.24	6.71%
归属于上市公司股东的净利润	89,066,764.68	89,066,764.68	0.00%
归属于上市公司股东的扣除非经常性损益的净利润	82,329,193.63	82,329,193.63	0.00%
经营活动产生的现金流量净额	949,234,868.69	949,234,868.69	0.00%
归属于上市公司股东的净资产	633.4	633.4	0.00%
归属于上市公司股东的净资产	1,029,117,283.24	1,029,117,283.24	0.00%
归属于上市公司股东的净资产	7,400,000,336.01	7,400,000,336.01	0.00%
归属于上市公司股东的净资产	5,767,221,441.27	5,767,221,441.27	0.00%

非经常性损益项目和金额

项目	本报告期	上年同期
非流动资产处置损益	11,820.91	-
计入当期损益的政府补助(与企业业务密切相关，按照国家统一标准定额或定量享受的政府补助除外)	6,336,222.22	-
除上述各项之外的其他营业外收入和支出	4,259,222.22	-
其他符合非经常性损益定义的损益项目	2,203,222.22	-
所得税费用	-4,011,222.22	-
合计	6,688,465.74	-

将《公开发行证券的公司信息披露解释性公告第1号——非经常性损益》中列举的非经常性损益项目界定为经常性损益项目的情况说明

适用 不适用

主要会计数据、财务指标发生变动的情况、原因

适用 不适用

变动名称	变动比例(%)	变动原因
营业收入	6.71%	报告期内营业收入增加
归属于上市公司股东的净利润	0.00%	报告期内归属于上市公司股东的净利润增加
归属于上市公司股东的扣除非经常性损益的净利润	0.00%	报告期内归属于上市公司股东的扣除非经常性损益的净利润增加
经营活动产生的现金流量净额	0.00%	报告期内经营活动产生的现金流量净额增加
归属于上市公司股东的净资产	0.00%	报告期内归属于上市公司股东的净资产增加
归属于上市公司股东的净资产	0.00%	报告期内归属于上市公司股东的净资产增加
归属于上市公司股东的净资产	0.00%	报告期内归属于上市公司股东的净资产增加

普通股东总数和表决权恢复的优先股股东数量及前十名股东持股情况表

项目	本报告期末	本报告期末表决权恢复的优先股股东数量
普通股股东总数(户)	52,074	-
优先股股东数量	-	-
普通股股东持股集中度	1.00%	-
前10名普通股股东持股集中度	1.00%	-
前10名普通股股东持股集中度	1.00%	-
前10名普通股股东持股集中度	1.00%	-
前10名普通股股东持股集中度	1.00%	-
前10名普通股股东持股集中度	1.00%	-
前10名普通股股东持股集中度	1.00%	-
前10名普通股股东持股集中度	1.00%	-
前10名普通股股东持股集中度	1.00%	-

项目	本报告期末	本报告期末表决权恢复的优先股股东数量
普通股股东总数(户)	52,074	-
优先股股东数量	-	-
普通股股东持股集中度	1.00%	-
前10名普通股股东持股集中度	1.00%	-
前10名普通股股东持股集中度	1.00%	-
前10名普通股股东持股集中度	1.00%	-
前10名普通股股东持股集中度	1.00%	-
前10名普通股股东持股集中度	1.00%	-
前10名普通股股东持股集中度	1.00%	-
前10名普通股股东持股集中度	1.00%	-
前10名普通股股东持股集中度	1.00%	-

公司代码:603517 公司简称:绝味食品

# 2021 年度报告摘要

上海聚成企业发展(有限合伙)

33.86%

绝味食品股份有限公司

戴文军

上海聚成 上海聚功 上海成广 上海博博

33.86% 8.02% 2.75% 2.51%

绝味食品股份有限公司

公司重视线上、线下渠道的融合，在报告期内通过对线上外卖和私域流量的投入，提高了终端门店的线上及整体收入。与此同时，公司品牌年轻化的建设初见成效，过去一年，绝味品牌门店的升级为我们将吸引到更年轻的消费人群和更高的复购率。

行业变革带来发展机遇，2021年，随着部分前期募投项目的完工转固，公司经过谨慎研究决定采用定向增发方式进一步提升产能储备，改进生产效率。我们认为：高效、智能的生产能力和稳定、安全的产品输出是行业和公司长远发展的基石。未来将会持续努力，迭代创新，精益求精。

我们坚信，随着防疫政策的不断优化调整以及疫苗接种、治疗药物等科技手段的普及，及经济生活终将恢复正常。虽然短期内疫情反复对行业带来不同程度的经营压力，但是随着社会经济稳步恢复，绝味长期以来稳健增长的业绩趋势不会改变。

(三)公司经营业务概况

1、鸭脖经营

(1)克服疫情稳增长，把握机会拓份额

尽管疫情反复干扰影响，卤味行业仍保持较高的增长速度，同时品牌集中度相对较低，外部环境挑战进一步加速了行业整合、洗牌进程。公司深入研究疫情对销售端的影响，优化门店选址布局，提升加盟体系支持，谨慎、科学的拓展市场份额，同时也利用行业整合机会，有效提升市场占有率。在此基础上，通过对加盟商的经营指导和政策支持，保证新增门店的存活率，全力支持优秀加盟商把握机会提升运营质量，报告期内门店净增长达到1315家。

(2)渠道精耕谋布局，运营提质树品牌

营销管线根据公司既定的“渠道精耕”策略，细化市场布局和精准市场分级，实行区域、渠道的差异化营销部署，重点关注门店运营能力的提升，并通过品牌年轻化、运营数字化、营销精准化等手段全面强化全国门店的运营能力和服务质量，提升加盟商的生产质量和竞争耐力。

(3)精益管理提效能，系统规划保利润

公司供应链数字化智能化精益管理，致力通过规模经营和管理效能持续提升盈利能力；充分运用数字化、智能化等先进工具，以及计划管理、统筹部署等管理手段，配合MES系统(Manufacturing Execution System)的落地实施，全流程打通采购、生产、仓储、物流等环节，并随着前期募投项目的落地和投产，公司产能部署更为灵活合理，以高品质产品和数字化赋能绝味及产业伙伴的产能供应。

(4)组织优化换活力，团队建设强梯队

公司持续加强在信息化、数字化和组织人力体系等综合支持板块的建设，为供应链的统筹部署、营销管控提供了有效保障。报告期内，公司组织架构以“精英总部”为目标进行了调整，实现了组织扁平化与业务流程优化，运营组织专业化升级，落地了业务导向的激励机制、持续落实人才梯队，释放开放激活一线团队的组织活力。

2、美食生态

美食生态密切围绕公司在冷链配送网络、连锁渠道管控、组织能力提升、产业投资融合等方面的核心能力，重点聚焦卤味核心赛道，采用直接投资+孵化探索的形式布局卤味相关标的，并与国内优秀的产业资本合作设立基金，寻找特色美食赛道的优秀项目，形成了“以项目为中心，以服务为驱动，以结果为导向”的方法论，美食生态与鸭脖主业密切协作，打造支撑公司“内生+外延”“产业×资本”的增长双引擎。

报告期内，美食生态的重点投资项目发展良好，部分项目已取得了初步的投资收益。公司将继续努力，秉承产业投资方法论，提升深度研发能力，收敛和控制风险，深耕增值服务，与生态伙伴共渡难关，共谋发展，共创价值和共享增量。

三、公司主要会计数据和财务指标

(一)近3年的主要会计数据和财务指标

项目	2021年	2020年	本报告期末比上年同期增减(%)	2019年
归属于上市公司股东的净利润	7,400,000,336.01	5,922,374,222.03	25.07	5,482,483,927.29
归属于上市公司股东的扣除非经常性损益的净利润	6,702,260,868.30	4,948,039,853.32	34.67	4,767,201,062.02
营业收入	6,548,421,794.04	6,149,079,682.28	26.12	5,171,362,171.62
归属于上市公司股东的净资产	989,207,020.00	701,304,287.55	39.88	601,261,312.10
归属于上市公司股东的净资产	719,433,453.65	679,307,074.64	5.97	761,261,312.10
经营活动产生的现金流量净额	1,049,234,868.69	949,234,868.69	10.00	1,027,430,663.03
归属于上市公司股东的净资产	1,029,117,283.24	1,029,117,283.24	0.00	1,029,117,283.24
归属于上市公司股东的净资产	7,400,000,336.01	7,400,000,336.01	0.00	7,400,000,336.01
归属于上市公司股东的净资产	5,767,221,441.27	5,767,221,441.27	0.00	5,767,221,441.27

(二)报告期分季度的主要会计数据

项目	第一季度(1-3月)	第二季度(4-6月)	第三季度(7-9月)	第四季度(10-12月)
营业收入	1,048,079,719.66	1,027,707,220.24	1,106,266,228.69	1,107,086,213.10
归属于上市公司股东的净利润	226,182,881.39	261,031,268.64	462,176,466.64	16,668,746.22
归属于上市公司股东的扣除非经常性损益的净利润	223,593,693.63	260,194,717.81	237,372,409.63	8,396,430.00
经营活动产生的现金流量净额	966,571,423.28	497,711,401.03	191,262,589.69	89,646,436.26

季度数据与已披露定期报告数据差异说明

适用 不适用

上表第三季度扣非后归母净利润较三季报披露之差异，主要系江苏和苏及干味央厨权益类投资收益调整认定为非经常性损益。

四、股东信息

(一)报告期期末及年报披露前一个月末的普通股股东总数、表决权恢复的优先股股东总数和持有特别表决权股份的股东总数及前10名股东情况

项目	本报告期末	本报告期末表决权恢复的优先股股东数量
普通股股东总数(户)	52,074	-
优先股股东数量	-	-
普通股股东持股集中度	1.00%	-
前10名普通股股东持股集中度	1.00%	-
前10名普通股股东持股集中度	1.00%	-
前10名普通股股东持股集中度	1.00%	-
前10名普通股股东持股集中度	1.00%	-
前10名普通股股东持股集中度	1.00%	-
前10名普通股股东持股集中度	1.00%	-
前10名普通股股东持股集中度	1.00%	-

(二)公司与控股股东之间的产权及控制关系的方框图

```

graph TD
    A[上海聚成企业发展(有限合伙)] -- 33.86% --> B[绝味食品股份有限公司]
    C[上海聚功] -- 8.02% --> B
    D[上海成广] -- 2.75% --> B
    E[上海博博] -- 2.51% --> B
    
```

公司代码:603517 公司简称:绝味食品

# 2022 第一季度报告

上海聚成企业发展(有限合伙)

33.86%

绝味食品股份有限公司

戴文军

上海聚成 上海聚功 上海成广 上海博博

33.86% 8.02% 2.75% 2.51%

绝味食品股份有限公司

合并资产负债表

2022年3月31日

项目	本报告期末	本报告期末
流动资产	3,962,487,660.03	3,962,487,660.03
非流动资产	189,234,868.69	189,234,868.69
资产总计	4,151,722,528.72	4,151,722,528.72
流动负债	1,029,117,283.24	1,029,117,283.24
非流动负债	1,029,117,283.24	1,029,117,283.24
负债合计	2,058,234,566.48	2,058,234,566.48
所有者权益	2,093,487,962.24	2,093,487,962.24
所有者权益合计	2,093,487,962.24	2,093,487,962.24
负债和所有者权益总计	4,151,722,528.72	4,151,722,528.72

上海聚成企业发展(有限合伙)

33.86%

绝味食品股份有限公司

戴文军

上海聚成 上海聚功 上海成广 上海博博

33.86% 8.02% 2.75% 2.51%

绝味食品股份有限公司

(三)公司与实际控制人之间的产权及控制关系的方框图

适用 不适用

(四)报告期期末公司优先股股东总数及前10名股东情况

适用 不适用

五、公司债券情况

适用 不适用

第三节 重要事项

一、公司应当根据重要性原则，披露报告期内公司经营情况的重大变化，以及报告期内内发生的对公司经营情况有重大影响和预计未来会有重大影响的事项。

报告期内公司克服疫情影响，聚焦主营业务，2021年度营业收入为 65.49 亿元，同比增长24.12%，本年度归母净利润为9.81亿元，同比增长39.86%。

二、公司年度报告披露前存在退市风险警示或终止上市情形的，应当披露导致退市风险警示或终止上市情形的原因。

适用 不适用

证券代码:603517 证券简称:绝味食品 公告编号:2022-021

# 绝味食品股份有限公司 第五届董事会第三次会议决议公告

本公司董事会及全体董事保证本公告内容不存在任何虚假记载、误导性陈述或者重大遗漏，并对其内容的真实性、准确性和完整性承担个别及连带责任。

一、董事会会议召开情况

绝味食品股份有限公司(以下简称“公司”)第五届董事会第三次会议于2022年4月17日以书面、电话和电子方式通知全体董事，并于2022年4月27日在公司会议室以现场结合通讯表决方式召开，会议由戴文军董事长主持，会议应到董事7人，实到7人。公司部分监事及高级管理人员列席会议。会议的召开及审议程序符合《公司法》等法律法规及《公司章程》的规定，所作决议合法有效。

二、董事会会议决议情况

会议审议并通过了如下议案：

(一)审议通过了《关于公司2021年度董事会工作报告的议案》

具体内容详见公司于同日在上海证券交易所网站(www.sse.com.cn)披露的《绝味食品股份有限公司2021年度董事会工作报告》。

该议案须经提交公司2021年度股东大会审议。

表决结果为：7票同意，0票反对，0票弃权。

(二)审议通过了《关于公司2021年度财务决算及2022年度财务预算报告的议案》

具体内容详见公司于同日在上海证券交易所网站(www.sse.com.cn)披露的《绝味食品股份有限公司2021年度财务决算及2022年度财务预算报告》。

该议案须经提交公司2021年度股东大会审议。

表决结果为：7票同意，0票反对，0票弃权。

(三)审议通过了《关于公司2021年度利润分配预案的议案》

具体内容详见公司于同日在上海证券交易所网站(www.sse.com.cn)披露的《绝味食品股份有限公司2021年度利润分配预案的公告》。

该议案须经提交公司2021年度股东大会审议。

表决结果为：7票同意，0票反对，0票弃权。

(四)审议通过了《关于公司2021年度利润分配预案的议案》

具体内容详见公司于同日在上海证券交易所网站(www.sse.com.cn)披露的《绝味食品股份有限公司2021年度利润分配预案的公告》。

该议案须经提交公司2021年度股东大会审议。

表决结果为：7票同意，0票反对，0票弃权。

(五)审议通过了《关于公司2021年度日常关联交易完成情况及2022年度日常关联交易预计的议案》

具体内容详见公司于同日在上海证券交易所网站(www.sse.com.cn)披露的《绝味食品关于确认公司2021年度日常关联交易部分及预计2022年度日常关联交易的公告》。

该议案须经提交公司2021年度股东大会审议。

表决结果为：7票同意，0票反对，0票弃权。

(六)审议通过了《关于公司2021年度日常关联交易超出部分及预计2022年度日常关联交易超出部分进行确认的议案》

具体内容详见公司于同日在上海证券交易所网站(www.sse.com.cn)披露的《绝味食品关于确认公司2021年度日常关联交易超出部分及预计2022年度日常关联交易的公告》。

该议案须经提交公司2021年度股东大会审议。

表决结果为：7票同意，0票反对，0票弃权。

(七)审议通过了《关于公司2021年度日常关联交易超出部分及预计2022年度日常关联交易超出部分进行确认的议案》

具体内容详见公司于同日在上海证券交易所网站(www.sse.com.cn)披露的《绝味食品关于确认公司2021年度日常关联交易超出部分及预计2022年度日常关联交易的公告》。

该议案须经提交公司2021年度股东大会审议。

表决结果为：7票同意，0票反对，0票弃权。

(八)审议通过了《关于公司2021年度日常关联交易超出部分及预计2022年度日常关联交易超出部分进行确认的议案》

具体内容详见公司于同日在上海证券交易所网站(www.sse.com.cn)披露的《绝味食品关于确认公司2021年度日常关联交易超出部分及预计2022年度日常关联交易的公告》。

该议案须经提交公司2021年度股东大会审议。

表决结果为：7票同意，0票反对，0票弃权。

(九)审议通过了《关于公司2021年度日常关联交易超出部分及预计2022年度日常关联交易超出部分进行确认的议案》

具体内容详见公司于同日在上海证券交易所网站(www.sse.com.cn)披露的《绝味食品关于确认公司2021年度日常关联交易超出部分及预计2022年度日常关联交易的公告》。

该议案须经提交公司2021年度股东大会审议。

表决结果为：7票同意，0票反对，0票弃权。

(十)审议通过了《关于对2021年度内部控制评价报告的议案》

具体内容详见公司于同日在上海证券交易所网站(www.sse.com.cn)披露的《绝味

食品关于公司2021年度内部控制评价报告》。

表决结果：7票同意，0票反对，0票弃权。

(十一)审议通过了《关于终止实施2021年限制性股票激励计划并回购注销限制性股票的议案》

具体内容详见公司于同日在上海证券交易所网站(www.sse.com.cn)披露的《绝味食品关于终止实施2021年限制性股票激励计划并回购注销限制性股票的公告》。

该议案须经提交公司2021年度股东大会审议。

表决结果为：7票同意，0票反对，0票弃权。

(十二)审议通过了《关于公司2021年度募集资金存放及使用情况的专项报告的议案》

具体内容详见公司于同日在上海证券交易所网站(www.sse.com.cn)披露的《绝味食品股份有限公司2021年度募集资金存放与使用情况的专项报告》。

表决结果：7票同意，0票反对，0票弃权。

(十三)审议通过了《关于公司转换公司债券部分募集资金投资项目延期的议案》

具体内容详见公司于同日在上海证券交易所网站(www.sse.com.cn)披露的《绝味食品关于公司转换公司债券部分募集资金投资项目延期的公告》。

该议案须经提交公司2021年度股东大会审议。

表决结果为：7票同意，0票反对，0票弃权。

(十四)审议通过了《关于使用部分募集资金进行现金管理的议案》

具体内容详见公司于同日在上海证券交易所网站(www.sse.com.cn)披露的《绝味食品关于使用部分募集资金进行现金管理的公告》。

该议案须经提交公司2021年度股东大会审议。

表决结果为：7票同意，0票反对，0票弃权。

(十五)审议通过了《关于公司2022年第一季度报告的议案》

具体内容详见公司于同日在上海证券交易所网站(www.sse.com.cn)披露的《绝味食品股份有限公司2021年第一季度报告》。

表决结果为：7票同意，0票反对，0票弃权。

(十六)审议通过了《关于公司召开2021年度股东大会的议案》

具体内容详见公司于同日在上海证券交易所网站(www.sse.com.cn)《绝味食品股份有限公司关于召开2021年度股东大会的通知》。

表决结果关于：7票同意，0票反对，0票弃权。

特此公告。

绝味食品股份有限公司董事会

2022年4月28日

证券代码:603517 证券简称:绝味食品 公告编号:2022-025

# 绝味食品股份有限公司 2022年第一季度经营数据公告

本公司董事会及全体董事保证本公告内容不存在任何虚假记载、误导性陈述或者重大遗漏，并对其内容的真实性、准确性和完整性承担个别及连带责任。

绝味食品股份有限公司(以下简称“公司”)根据上海证券交易所《上市公司行业信息披露指引第二十四号—食品制造》第二十四条规定，现将绝味食品股份有限公司(以下简称“公司”)2022年第一季度经营数据(未经审计)公告如下：

一、报告期经营情况

2022年1-3月营业收入为1,689,117,203.24元，其中主营业务收入为1,640,234,479.66元，占比97.16%；其他业务收入为47,882,723.68元，占比2.84%。

(1)主营业务收入分产品：

产品	金额	占比
鸭脖产品	1,389,032,232.69	82.62%
鸭头产品	1,077,200,482.67	63.96%
鸭翅产品	8,264,482.01	0.49%
鸭掌产品	35,275,493.63	2.09%
鸭脚产品	127,061,463.22	7.52%
鸭锁骨产品	26,703,286.45	1.58%
鸭胗产品	26,844,479.99	1.59%
鸭肠产品	30,303,493.63	1.80%
鸭心产品	108,247,121.86	6.41%
其他产品	1,480,234,479.66	87.60%

(2)主营业务收入分渠道：

渠道	金额	占比
直营渠道	1,480,234,479.66	87.60%
加盟渠道	208,882,723.68	12.40%
其他	100,200,000.00	5.96%
主营业务收入合计	1,689,234,479.66	100.00%