

第一节 重要提示

1 本年度报告摘要来自年度报告全文,为全面了解本公司的经营成果、财务状况及未来发展规划,投资者应当到http://www.sse.com.cn/网站仔细阅读年度报告全文。

2 本公司董事会、监事会及董事、监事、高级管理人员保证年度报告内容的真实性、准确性、完整性,不存在虚假记载、误导性陈述或重大遗漏,并承担个别和连带的法律责任。

3 公司独立董事作出独立判断,并基于此出具了独立意见。

4 天健会计师事务所(特殊普通合伙)为本公司出具了标准无保留意见的审计报告。

5 董事会决议通过的本报告期利润分配预案或公积金转增股本预案

2022年4月26日,公司召开第二届董事会第五次会议,审议通过2021年度利润分配预案,公司计划不派发现金红利,不送红股,不以公积金转增股本。前述议案尚需提交股东大会审议。

第二节 公司基本情况

1 公司简介

公司信息披露网站					
股票种类	股票上市交易所	股票简称	股票代码	变更前股票简称	
A股	上海证券交易所	中源家居	603709	无	
联系人和联系方式		董事会秘书	证券事务代表		
姓名	张强	张强	林燕南		
办公地址	浙江省温州市安吉县鹤塘工业园区2-4幢	浙江省温州市安吉县鹤塘工业园区2-4幢	浙江省温州市安吉县鹤塘工业园区2-4幢		
电话	0572-5425566	0572-5425566	0572-5425566		
电子邮箱	zhangqiang-lyj@com	zhangqiang-lyj@com	zhangqiang-lyj@com		

2 报告期公司主要业务简介

(一)公司所处行业

根据中国证监会《上市公司行业分类指引(2012年修订)》,公司所处行业为“C21 家具制造业”。根据国家统计局《国民经济行业分类》(GB/T4754-2011)中,公司所处行业为“C21家具制造业”中的“C2190 其他家具制造业”,具体细分行业为软体家具行业。公司主要从事研发、生产、销售沙发等家具产品。

(二)行业概况

1.家具行业概况

(1)全球家具行业

近年来,全球家具行业产值及贸易额整体呈现稳定增长趋势,根据CSIL相关统计数据,2013年全球家具行业总产值为4,400亿美元,至2019年该产值为4,890亿美元,累计增长8.91%。2013年全球家具贸易额为1,200亿美元,至2019年该贸易额达1,600亿美元,累计增长26.00%。随着全球经济的进一步复苏,全球家具市场会继续保持稳定的增长。根据Statista统计数据,预计2018-2021年间,全球家具市场增长率有望达2.0%。

且近年来,全球主要国家贸易规模不断增长,线上零售市场日趋便捷化、多元化、移动化等优势明显在不断扩大,电商渗透率持续提升。Statista数据显示,2014年全球电商渠道销售额为13,390亿美元,2020年达到4,200亿美元,预计未来电商渠道将保持较高水平,其中,欧美地区的电商渗透率及占比也呈现持续上升趋势,尤其是2020年以来,在全球疫情影响及持续蔓延的大背景下,消费者大规模转向线上消费,家具零售线上化趋势加剧。

(2)国内家具行业

20世纪80年代以来,全球家具生产呈现出从欧美等工业化国家不断向亚洲发展中国家和地区转移的趋势。我国凭借劳动力资源优势和制造业转型升级,使得我国家具行业受到发达国家青睐,根据中国家具协会数据,我国家具制造行业快速发展,目前我国已成为全球家具的生产大国,消费大国和出口大国。

经过多年的发展,我国家具行业已形成一定的产业规模,随着自动化生产水平的提升及生产工艺的日益成熟,行业内出现了一批具备先进制造水平的家具领军企业。

随着电商渗透率的提升,原先主要依靠线下门店销售的头部家居企业积极布局线上营销,在疫情期間吸收流量持续扩张,线上销售占比持续提升并打开趋势,加速了行业洗牌进程。

沙发制造业作为家具行业的重要组成部分,目前行业集中度持续提升,头部企业优势明显。根据中国家具协会数据,2021年全年,我国家具行业规模以上企业6,647家,累计完成营业收入8,004.60亿元,同比增长13.5%;累计利润总额432.7亿元,同比增长0.9%。2021年我国家具累计产销12.12亿件,同比增长14.01%。全国家具限额以上企业累计实现商品零售额1,666.8亿元,同比增长14.5%。

但是,与经济复苏、市场需求增长相伴而来的,是企业生产成本的提升。国内大宗商品和原材料价格持续上涨,人工成本增加;在出口方面,集装箱紧缺导致出口运费大幅上涨,出口货物无法装箱外运的情况。前述成本压力传导至家具行业,使得家具行业面临巨大的负面影响,将超预期出行业。

2.沙发行业概况

(1)全球沙发行业

沙发市场与住房状况、消费能力及消费观念等因素密切相关。在全球范围内来看,沙发市场主要集中在欧美发达国家和中东及北非等地区,其市场空间广阔。2020年,美国沙发进口金额为80.84亿美元,进口需求庞大。欧盟地区经济持续疲软,随着疫情影响,仍将释放出市场潜力。

我国沙发制造业在引进国外先进生产设备和技术的基础上,通过消化、吸收与改进,在技术工艺、产品品质、设计研发实力、销售规模以及经济效益等方面得到了全面的提升。自2000年以来,我国沙发制造业发展一直保持良好的态势,随着我国国民经济的持续稳定增长,居民可支配收入的不断提高,人们对生活品质的要求越来越高,沙发因其设计舒适、款式丰富、功能多样而越来越受到国内外消费者的青睐。

我国沙发制造业在全球范围内已体现较强的比较优势,且我国的沙发生产行业已形成了明显的产业集群化、行业分工精细化特点。我国广东、浙江等地区的沙发制造业优势明显,专业的沙发制造企业不断涌现,企业自主品牌效应也日渐显著。国际采购商的大规模采购模式使这些地区的沙发企业加强分工与合作,强化自身竞争优势。浙江安吉作为我国沙发及其他坐具类产品的生产主产业基地之一,在各级政府的产业政策支持下,已形成了原材料供应、半成品加工和成品生产和销售的全产业链。沙发制造业企业顺应集群化发展,细分化发展路径,其行业整体竞争力得到了巩固和增强,并已具备规模优势。

近年来,中国沙发行业需求平稳上升。根据智研咨询发布的《2020-2026年中国沙发行业发展现状调研及投资前景预测报告》,在市场规模方面,2018年我国沙发行业市场规模约45.74亿元,同比增长4.5%,2011-2018年均复合增长率4.9%,中国沙发市场规模的增长趋势如下:



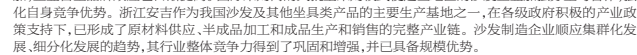
数据来源:Statista

美国作为沙发进口的主要国家之一,其市场空间广阔。2020年,美国沙发进口金额为80.84亿美元,进口需求庞大。欧盟地区经济持续疲软,随着疫情影响,仍将释放出市场潜力。

我国沙发制造业在引进国外先进生产设备和技术的基础上,通过消化、吸收与改进,在技术工艺、产品品质、设计研发实力、销售规模以及经济效益等方面得到了全面的提升。自2000年以来,我国沙发制造业发展一直保持良好的态势,随着我国国民经济的持续稳定增长,居民可支配收入的不断提高,人们对生活品质的要求越来越高,沙发因其设计舒适、款式丰富、功能多样而越来越受到国内外消费者的青睐。

我国沙发制造业在全球范围内已体现较强的比较优势,且我国的沙发生产行业已形成了明显的产业集群化、行业分工精细化特点。我国广东、浙江等地区的沙发制造业优势明显,专业的沙发制造企业不断涌现,企业自主品牌效应也日渐显著。国际采购商的大规模采购模式使这些地区的沙发企业加强分工与合作,强化自身竞争优势。浙江安吉作为我国沙发及其他坐具类产品的生产主产业基地之一,在各级政府的产业政策支持下,已形成了原材料供应、半成品加工和成品生产和销售的全产业链。沙发制造业企业顺应集群化发展,细分化发展路径,其行业整体竞争力得到了巩固和增强,并已具备规模优势。

近年来,中国沙发行业需求平稳上升。根据智研咨询发布的《2020-2026年中国沙发行业发展现状调研及投资前景预测报告》,在市场规模方面,2018年我国沙发行业市场规模约45.74亿元,同比增长4.5%,2011-2018年均复合增长率4.9%,中国沙发市场规模的增长趋势如下:



数据来源:智研咨询

随着全球沙发市场需求的增长,我国沙发出口呈现稳定增长,且出口金额远高于进口金额,根据海关总署公布的沙发产品进口贸易数据,2019年,中国沙发出口总额达140.73亿美元,年均复合增长率达6.84%,占2019年全球沙发贸易额的比重为52.62%,排名居全球第一。2011-2019年,我国沙发出口趋势如下:



数据来源:海关总署

我国沙发出口的最大主要为美国,2020年我国出口至美国的沙发金额占我国沙发出口总额的26.78%。美国是全球沙发出口最大的沙发消费大国,世界首位的经济体量和高度发达的经济水平为我国沙发制造业创造了广阔的市场空间。美国市场旺盛的需求从一定程度上能够反映出全球沙发市场增长的发展趋势。

(三)公司所从事的主要业务

公司主要从事沙发等家具产品的研发、设计、生产和销售的业务,为全球家庭提供健康、舒适、环保的家居产品。公司产品销往美国、中国、非洲、澳洲、意大利、英国等国家和地区,逐步构建了面向全球的销售网络体系。目前产品主要具备手动功能沙发、电动功能沙发、扶手推背沙发、老人椅等功能沙发,固定沙发及模块化家具等。

公司是国内最早一批从事沙发等家具产品的研发、设计、生产和销售的公司,自设立以来,一直专注于该细分市场,通过不断的研发投入,公司逐步形成自身的核心技术。截至2021年12月31日,公司拥有各类实用新型、外观设计专利共计119项。公司凭借良好的研发设计能力、规模化的生产优势、先进的沙发制造技术和设备,促使公司产品不断推陈出新,满足不同层次消费者的需求。

公司先后获得“国家绿色工厂”、“国家知识产权优势企业”、“国家绿色供应链管理企业”、“长三角G60科创走廊工业互联网标杆工厂”、“浙江著名商标”、“浙江出口名牌”“浙江省第一批上云标杆企业”、“浙江省两化深度融合试点”、“浙江省级研究院”、“浙江省家居行业领军企业”等荣誉及资质。

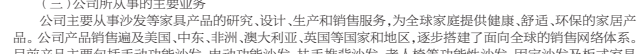
公司产品类型如下:



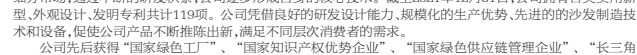
公司产品类型如下:



公司产品类型如下:



公司产品类型如下:



公司产品类型如下:



公司产品类型如下:



公司产品类型如下:



公司产品类型如下:



公司产品类型如下:



公司产品类型如下:



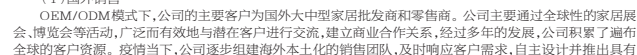
公司产品类型如下:



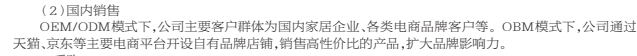
公司产品类型如下:



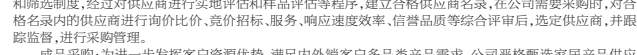
公司产品类型如下:



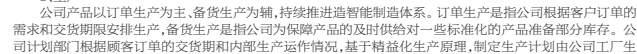
公司产品类型如下:



公司产品类型如下:



公司产品类型如下:



公司产品类型如下:



公司代码:603709

公司简称:中源家居

中源家居股份有限公司

2021 年度报告摘要

生产效率,降低生产成本。工厂依托SAP、BOM(物料清单系统)、WMS(仓储物料系统)、SRM(供应链管理)系统等,对公司客户订单、计划采购、出入库、生产交付等流程进行信息化管控。

4.研发设计

公司建立了以市场需求为导向的设计研发机制,结合自身经营模式与生产控制要求,确定了公司产品设计与研发流程。公司一线销售人员根据市场动态、产品销售分以及业务发展需要及时开发新产品,公司研发、生产等部门联动合作,对产品的功能、安全、外观、加工的可行性、结构模块化等进行严格审核,经各岗位审批通过后将新品投入批生产,确保最终流入市场的产品兼具美观、舒适、环保于一体,满足消费者差异化需求。

3 公司主要会计数据和财务指标

3.1 近3年的主要会计数据和财务指标

	2021年	2020年	本报告期末比上年末增减(%)	2020年
总资产	102,942.51	97,799.89	5.21	102,942.51
归属于上市公司股东的净资产	45,468.81	42,019.49	8.21	45,468.81
营业收入	302,117.23	116,344.89	-15.15	106,971.18
归属于上市公司股东的净利润	-1,332.07	4,171.14	-1.80	3,199.83
归属于上市公司股东的扣除非经常性损益的净利润	-2,468.01	1,764.49	-2.07	1,564.63
经营活动产生的现金流量净额	3,406.96	2,764.49	-11.61	3,088.97
归属于上市公司股东的每股净资产	2.49	2.49	减少0.15个百分点	2.49
基本每股收益(元/股)	-0.01	0.02	-1.00	0.02
稀释每股收益(元/股)	-0.01	0.02	-1.00	0.02

3.2 报告期末分季度的主要会计数据

	第一季度(1-3月)	第二季度(4-6月)	第三季度(7-9月)	第四季度(10-12月)
营业收入	267,442.16	237,661.18	236,211.24	239,402.73
归属于上市公司股东的净利润	6,106.79	6,776.99	-1,076.72	-18,766.43
归属于上市公司股东的扣除非经常性损益的净利润	5,104.22	-249,011.24	-1,076.72	-18,766.43
经营活动产生的现金流量净额	-40,198.52	-14,941.93	6,861.21	72,421,440.45

季度数据与披露的定期报告数据差异说明

□适用 √不适用

4 股东情况

4.1 报告期末及年报披露前一个月末的普通股股东总数、表决权恢复的优先股股东总数和持有特别表决权股份的股东总数及前 10 名股东情况

	报告期末	报告期末表决权恢复的优先股股东总数(股)	表决权恢复的优先股股东总数(股)	持有特别表决权股份的股东总数(股)
普通股	6,647	0	0	0
表决权恢复的优先股	0	0	0	0
持有特别表决权股份的股东	0	0	0	0

报告期末表决权恢复的优先股股东总数(股)

表决权恢复的优先股股东总数(股)

持有特别表决权股份的股东总数(股)

报告期末表决权恢复的优先股股东总数(股)

表决权恢复的优先股股东总数(股)

持有特别表决权股份的股东总数(股)

报告期末表决权恢复的优先股股东总数(股)

表决权恢复的优先股股东总数(股)

持有特别表决权股份的股东总数(股)

报告期末表决权恢复的优先股股东总数(股)

表决权恢复的优先股股东总数(股)

持有特别表决权股份的股东总数(股)

报告期末表决权恢复的优先股股东总数(股)

表决权恢复的优先股股东总数(股)

持有特别表决权股份的股东总数(股)

报告期末表决权恢复的优先股股东总数(股)

表决权恢复的优先股股东总数(股)

持有特别表决权股份的股东总数(股)

报告期末表决权恢复的优先股股东总数(股)

表决权恢复的优先股股东总数(股)

持有特别表决权股份的股东总数(股)

报告期末表决权恢复的优先股股东总数(股)

表决权恢复的优先股股东总数(股)

持有特别表决权股份的股东总数(股)

报告期末表决权恢复的优先股股东总数(股)

表决权恢复的优先股股东总数(股)

持有特别表决权股份的股东总数(股)

报告期末表决权恢复的优先股股东总数(股)

表决权恢复的优先股股东总数(股)

持有特别表决权股份的股东总数(股)

报告期末表决权恢复的优先股股东总数(股)

表决权恢复的优先股股东总数(股)

持有特别表决权股份的股东总数(股)

报告期末表决权恢复的优先股股东总数(股)

表决权恢复的优先股股东总数(股)

持有特别表决权股份的股东总数(股)

报告期末表决权恢复的优先股股东总数(股)

表决权恢复的优先股股东总数(股)

持有特别表决权股份的股东总数(股)

报告期末表决权恢复的优先股股东总数(股)

表决权恢复的优先股股东总数(股)

持有特别表决权股份的股东总数(股)

报告期末表决权恢复的优先股股东总数(股)

表决权恢复的优先股股东总数(股)

持有特别表决权股份的股东总数(股)

报告期末表决权恢复的优先股股东总数(股)

表决权恢复的优先股股东总数(股)

持有特别表决权股份的股东总数(股)

报告期末表决权恢复的优先股股东总数(股)

表决权恢复的优先股股东总数(股)

持有特别表决权股份的股东总数(股)

报告期末表决权恢复的优先股股东总数(股)

表决权恢复的优先股股东总数(股)

持有特别表决权股份的股东总数(股)

报告期末表决权恢复的优先股股东总数(股)

七、以7票同意、0票反对、0票弃权,审议通过公司《关于召开2021年年度股东大会的议案》

具体内容详见公司同日披露于上海证券交易所网站(www.sse.com.cn)的《关于召开2021年年度股东大会的通知》(公告编号:2022-017)。

特此公告。

证券代码:603709 证券简称:中源家居 公告编号:2022-011

中源家居股份有限公司 关于续聘会计师事务所2022年度审计机构的公告

本公司董事会及全体董事保证本公告内容不存在任何虚假记载、误导性陈述或者重大遗漏,并对其内容的真实性、准确性和完整性承担个别及连带责任。

重要内容提示:

- 续聘的会计师事务所为天健会计师事务所(特殊普通合伙)
- 续聘会计师事务所的基本情况

续聘会计师事务所的基本情况

续聘会计师事务所的基本情况

续聘会计师事务所的基本情况

续聘会计师事务所的基本情况

续聘会计师事务所的基本情况

续聘会计师事务所的基本情况

续聘会计师事务所的基本情况

续聘会计师事务所的基本情况

续聘会计师事务所的基本情况

续聘会计师事务所的基本情况

续聘会计师事务所的基本情况

续聘会计师事务所的基本情况

续聘会计师事务所的基本情况

续聘会计师事务所的基本情况

续聘会计师事务所的基本情况

续聘会计师事务所的基本情况

续聘会计师事务所的基本情况

续聘会计师事务所的基本情况

续聘会计师事务所的基本情况

续聘会计师事务所的基本情况

续聘会计师事务所的基本情况

续聘会计师事务所的基本情况

续聘会计师事务所的基本情况

续聘会计师事务所的基本情况

续聘会计师事务所的基本情况

续聘会计师事务所的基本情况

续聘会计师事务所的基本情况

续聘会计师事务所的基本情况

续聘会计师事务所的基本情况

续聘会计师事务所的基本情况

续聘会计师事务所的基本情况

续聘会计师事务所的基本情况

续聘会计师事务所的基本情况

续聘会计师事务所的基本情况

续聘会计师事务所的基本情况

续聘会计师事务所的基本情况

续聘会计师事务所的基本情况

续聘会计师事务所的基本情况