证券代码:300408　证券简称:三环集团　公告编号:2022-07

潮州三环(集团)股份有限公司

【2021】年度报告摘要

一、重要提示

本年度报告摘要来自年度报告全文,为全面了解本公司的经营成果、财务状况及未来发展规划,投资者应当到证监会指定媒体仔细阅读年度报告全文。

除下列董事外,其他董事亲自出席了审议本次年报的董事会会议

未亲自出席董事姓名	未亲自出席董事职务	未亲自出席会议原因	被委托人姓名

立信会计师事务所(特殊普通合伙)对本年度公司财务报告的审计意见为:标准的无保留意见。

本报告期会计师事务所变更情况:未发生变更。

非标准审计意见提示

□ 适用 √ 不适用

公司上市时未盈利且目前未实现盈利

□ 适用 √ 不适用

董事会审议的报告期普通股利润分配预案或公积金转增股本预案

√ 适用 □ 不适用

公司经本次董事会审议通过的普通股利润分配预案为:以1,916,497,371股为基数,向全体股东每10股派发现金红利3.20元(含税),送红股0股(含税),以资本公积金向全体股东每10股转增0股。

董事会决议通过的本报告期优先股利润分配预案

□ 适用 √ 不适用

二、公司基本情况

1.公司简介

股票简称	三环集团	股票代码	300408
股票上市交易所	深圳证券交易所		

联系人和联系方式	董事会秘书	证券事务代表
姓名	徐晓英	吴晓萍
办公地址	广东省潮州市凤塘三环工业城内综合楼	广东省潮州市凤塘三环工业城内综合楼
传真	0768-6850193	0768-6850193
电话	0768-6850192	0768-6850192
电子信箱	dsb@sctc.com	dsb@sctc.com

2.报告期主要业务或产品简介

(1)公司经营范围和主要业务

本公司主要从事电子元件及其基础材料的研发、生产和销售,主要包括通信部件、半导体部件、电子元件及材料、新材料等的生产和研发,公司产品主要应用于电子、通信、消费类电子产品、工业用电子设备和新能源等领域。报告期内,公司实现营业收入621,804.20万元,比上年同期增长56.60%。

报告期内公司的主营业务未发生重大变化。

(2)公司主要产品情况

1.电子元件及材料

随着5G技术的发展与推广,国产替代进展的深化,人工智能、物联网、汽车电子等产业快速发展,电子终端的需求带动被动元器件景气度上升。在此背景下,公司迅速把握市场机遇,提前进行战略部署,积极在相关领域募资扩产,满足市场需求。同时,公司利用多年深耕电子元件领域所形成的技术积累和生产经验,不断加大对电子元件及材料的研发投入,提高产品核心竞争力。报告期内,电子元件及材料销售额增长59.55%。

2.通信部件

随着5G商用加速普及,国内5G网络、数据中心等新型基础设施以及海外光纤入户等设施加快建设,相关通信部件需求快速增长,公司积极采取措施响应市场需求,不断巩固和提升产品的市场地位。报告期内,通信部件销售额增长31.70%。

3.半导体部件

受益于5G技术的快速发展与普及,人工智能、物联网等新兴领域快速发展,半导体需求上升,国内半导体产业尤其是封测环节的发展进程加快,国产化替代趋势明显,公司半导体部件销售情况良好。报告期内,半导体部件销售额增长76.23%。

(3)公司所处行业情况

公司具有50多年电子陶瓷生产经验,电子陶瓷应用于电子、通信、消费类电子、工业控制、汽车电子、智能终端、工业用电子设备和新能源等领域,涉及国民经济的各个部门和社会生活的各个方面。因此,电子陶瓷的下游行业需求分散化程度较高,没有显著的行业周期性。

2021年7月,我国工信部等六部门联合发布的《关于加快培育发展制造业优质企业的指导意见》,明确提出依托优质企业组建创新联合体或技术创新战略联盟,开展协同创新,加大基础零部件、基础电子元器件、基础材料等领域关键核心技术、产品、装备攻关和示范应用,为公司所处行业的发展提供了有力的支持。

随着5G技术的加速推广、5G网络、数据中心等新型基础设施的加快建设,人工智能、物联网、汽车电子等产业快速发展,电子元件及材料行业将明显受益。此外,中美贸易摩擦背景下,国内厂商供应链安全意识提高,供应链开始向国内转移,国产替代将促进我国电子元件及材料行业的持续发展。

此外,随着智能手机升级换代、物联网设备需求爆发,新能源汽车市场增长,电子元件市场规模发展加快。以MLCC为例,根据中国电子元件行业协会数据显示,2020年全球MLCC市场规模同比增长11.1%,至1,017亿元,预计2021年将达到1,148亿元,同比增长12.9%,到2025年将达到1,490亿元,五年复合增长率为7.9%,公司相关产品发展前景良好。

公司具有50多年电子陶瓷生产经验,主导产品从最初的单一电阻发展成为目前以通信部件、电子元件及材料、半导体部件、陶瓷燃料电池部件等产品为主的多元化的产品结构。公司被评为国家高新技术企业、国家技术创新示范企业、中国制造业单项冠军示范企业,多年名列中国电子元件百强前十名。

3.主要会计数据和财务指标

(1)近三年主要会计数据和财务指标

公司是否需追溯调整或重述以前年度会计数据

□ 是 √ 否

单位:元

	2021年末	2020年末	本年末比上年末增减	2019年末
总资产	18,620,049,198.40	12,347,084,548.29	50.81%	8,571,679,683.32
归属于上市公司股东的净资产	16,190,296,600.57	10,813,404,793.38	49.72%	7,509,920,113.02
	2021年	2020年	本年比上年增减	2019年
营业收入	6,218,042,006.78	3,993,974,641.28	55.69%	2,726,451,719.34
归属于上市公司股东的净利润	2,010,811,421.49	1,439,562,592.82	39.68%	871,260,776.33
归属于上市公司股东的扣除非经常性损益的净利润	1,829,156,777.20	1,246,726,797.43	46.64%	794,975,041.94
经营活动产生的现金流量净额	1,154,322,229.50	1,174,900,930.13	-1.75%	1,714,660,336.75
基本每股收益(元/股)	1.10	0.82	34.15%	0.50
稀释每股收益(元/股)	1.10	0.82	34.15%	0.50
加权平均净资产收益率	16.92%	17.13%	-0.21%	11.79%

(2)分季度主要会计数据

单位:元

	第一季度	第二季度	第三季度	第四季度
营业收入	1,308,905,700.85	1,566,793,389.07	1,710,609,604.19	1,631,673,312.67
归属于上市公司股东的净利润	489,755,903.98	589,203,528.33	627,892,816.56	303,959,172.62
归属于上市公司股东的扣除非经常性损益的净利润	419,167,761.79	569,563,693.29	590,956,024.79	258,469,397.33
经营活动产生的现金流量净额	396,160,613.56	471,515,784.87	354,745,965.02	-67,100,123.96

上述财务指标或其加总数是否与公司已披露季度报告、半年度报告相关财务指标存在重大差异

□ 是 √ 否

4.股本及股东情况

(1)普通股股东和表决权恢复的优先股股东数量及前10名股东持股情况表

单位:股

报告期末普通股股东总数	25,241	年度报告披露日前一个月末普通股股东总数	33,882	报告期末表决权恢复的优先股股东总数	0	持有特别表决权股份的股东总数(如有)	0

前10名股东持股情况

股东名称	股东性质	持股比例	持股数量	持有有限售条件的股份数量	质押、标记或冻结情况	
					股份状态	数量
潮州市三江投资有限公司	境内非国有法人	33.67%	645,357,856	0		
香港中央结算有限公司	境外法人	5.40%	103,504,606	0		
张万鹏	境内自然人	2.80%	53,592,000	40,194,000		
中国证券金融股份有限公司	国有法人	1.44%	27,502,680	0		
中国工商银行-广发稳健增长证券投资基金	其他	1.10%	21,000,000	0		
全国社保基金一一五组合	其他	1.10%	21,000,000	0		
徐晓英	境内自然人	1.03%	19,676,480	14,757,360		
郭灿生	境内自然人	1.02%	19,518,259	0		
全国社保基金一一一组合	其他	0.90%	17,242,564	0		
上海高毅资产管理合伙企业(有限合伙)-高毅利伟精选唯实基金	其他	0.81%	15,480,387	0		

上述股东关联关系或一致行动的说明	潮州市三江投资有限公司是公司控股股东,张万鹏先生是公司实际控制人和潮州市三江投资有限公司的控股股东;未知其他股东之间是否存在关联关系,也未知其他股东之间是否属于一致行动人。

公司是否具有表决权差异安排

□ 适用 √ 不适用

(2)公司优先股股东总数及前10名优先股股东持股情况表

□ 适用 √ 不适用

公司报告期无优先股股东持股情况。

(3)以方框图形式披露公司与实际控制人之间的产权及控制关系

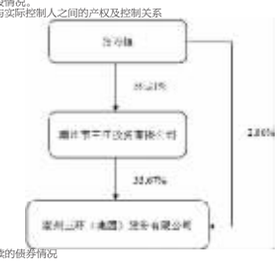

5.在年度报告批准报出日存续的债券情况

□ 适用 √ 不适用

三、重要事项

报告期内,经中国证券监督管理委员会《关于同意潮州三环(集团)股份有限公司向特定对象发行股票注册的批复》(证监许可[2021]3291号)同意,公司向特定对象发行99,591,419股人民币普通股(A股),发行价格为29.16元/股,募集资金总额为人民币3,899,999,968.04元,扣除发行费用人民币20,188,293.64元(不含增值税)后,募集资金净额为人民币3,879,811,674.40元。公司本次向特定对象发行股票募集资金扣除发行费用后的净额将全部用于高容量系列多层片式陶瓷电容器扩产项目及深圳三环研发基地建设项目。具体情况详见公司于2021年5月12日、6月1日、7月9日、8月12日、8月20日、9月8日、10月20日、11月30日、12月15日、12月18日和12月25日在巨潮资讯网刊登的相关公告。

证券代码:300806　证券简称:江苏新迪克新材料科技股份有限公司　公告编号:2022-031

江苏斯迪克新材料科技股份有限公司

【2021】年度报告摘要

一、重要提示

本年度报告摘要来自年度报告全文,为全面了解本公司的经营成果、财务状况及未来发展规划,投资者应当到证监会指定媒体仔细阅读年度报告全文。

除下列董事外,其他董事亲自出席了审议本次年报的董事会会议

未亲自出席董事姓名	未亲自出席董事职务	未亲自出席会议原因	被委托人姓名

容诚会计师事务所(特殊普通合伙)对本年度公司财务报告的审计意见为:标准的无保留意见。

本报告期会计师事务所变更情况:公司本年度会计师事务所由容诚会计师事务所(特殊普通合伙)变更为容诚会计师事务所(特殊普通合伙)。

非标准审计意见提示

□ 适用 √ 不适用

公司上市时未盈利且目前未实现盈利

□ 适用 √ 不适用

董事会审议的报告期普通股利润分配预案或公积金转增股本预案

√ 适用 □ 不适用

公司经本次董事会审议通过的普通股利润分配预案为:以189,925,406.00为基数,向全体股东每10股派发现金红利1.20元(含税),送红股0股(含税),以资本公积金向全体股东每10股转增6股。

董事会决议通过的本报告期优先股利润分配预案

□ 适用 √ 不适用

二、公司基本情况

1.公司简介

股票简称	江苏斯迪克新材料科技股份有限公司	股票代码	300806
股票上市交易所	深圳证券交易所		

联系人和联系方式	董事会秘书	证券事务代表
姓名	吴晓艳	金丹丹
办公地址	江苏省太仓市青岛西路11号	江苏省太仓市青岛西路11号
传真	0512-52889120	0512-52889120
电话	0512-52889120	0512-52889120
电子信箱	wuxiaoyan@sdiko.com	jindandan@sdiko.com

2.报告期主要业务或产品简介

(一)主要业务

公司是一家从事功能性涂层复合材料研发、生产、销售的高新技术企业。产品主要应用于消费电子制造领域,以实现智能手机、平板电脑、笔记本电脑、可穿戴设备、汽车电子等产品各功能模块或部件之间粘接、保护、防干扰、导热、散热、防尘、绝缘、导电、标识等功能。与传统材料相比,公司生产的新型材料可以帮助客户提高产品性能,实现产品的轻、薄、个性化等特性,提升使用体验。此外,公司还有部分产品应用于商业包装领域。经过多年发展,公司在高分子材料聚合、涂层配方优化、功能结构设计、精密涂布以及新技术产业化应用等方面具有成熟的经验和领先的技术。凭借先进的技术水平和领先的产品品质,公司已与多家国内外知名企业建立了稳定的合作关系。

(二)主要产品

功能性涂层复合材料是指将一种或多种材料(如压敏胶、导电涂层、加硬涂层、减反增透涂层、高阻隔性涂层以及离型涂层材料等)通过精密涂布、印刷、真空溅射、烧结等方式与不同种类的基材(如PET膜、PI膜、PVC膜等)进行转化、复合而成的一种材料,从而实现单一材料无法实现的特定功能。

按照应用功能的不同,公司产品分为功能性薄膜材料、电子级胶粘材料、热管理复合材料、薄膜包装材料、高分子聚合材料五大类:

1、功能性薄膜材料

2、电子级胶粘材料



3.热管理复合材料

4.薄膜包装材料

5.高分子聚合材料

高分子薄膜材料是以有机高分子聚合物为材料制成的薄膜。随着石油工业和科技的发展,高分子膜的应用领域不断扩大,由最初的包装膜发展到了智能高分子膜、高分子功能膜等。

高分子薄膜材料是公司电子级胶粘材料、功能性薄膜材料以及热管理复合材料的主要原材料,已于2021年四季度投产。

(三)行业基本情况

功能性涂层复合材料是指将一种或多种材料通过精密涂布、印刷、真空溅射、烧结等方式进行转化、复合而成的一种材料,从而实现单一材料无法实现的特定功能。功能性涂层复合材料属于新材料行业范畴,通过研发出不同的涂层材料与不同的基材进行组合,实现保护、散热、导电、绝缘、屏蔽等多种功能,被广泛使用在智能硬件、新能源汽车、节能环保等相关领域。

近年来,随着下游电子制造、节能环保、航空航天等新兴产业的发展,功能性涂层复合材料行业在传统压敏胶带制品制造业(即传统胶粘制品)基础上发展而来。传统胶粘制品主要提供包装、密封、保护、识别、拼接等传统单一用途。随着科学技术的不断发展,智能消费电子、互联网、电子信息、航空航天、节能环保、物联网等一大批新兴产业取得了爆发式增长。由于新兴产业具有高、精、尖等特点,传统的胶粘制品已无法满足其性能品质要求,从而催生了大量新兴应用需求。通过对新型材料设计研发和生产工艺的摸索改进,目前功能性涂层复合材料已成功应用于多个下游新兴产业。国内部分具有研发优势的企业通过对关键原材料及制造工艺的持续研究,目前已掌握功能保护材料、光学功能薄膜等核心技术,打破了国外企业的技术垄断,具备了与国际一流企业竞争的科技实力。

从功能性涂层复合材料产品来看,其产品性能主要取决于涂层材料和基材的品质,以及产品结构设计及涂布、固化等工艺的控制水平。功能性涂层复合材料常用的涂层材料包括丙烯酸酯、有机硅树脂、聚氨酯树脂,根据需要达到的功能,可在基础高分子材料的基础上用增粘树脂或其他添加剂进行改性,或在涂层中引入各种功能性颗粒等。常用的基体薄膜材料包括聚酯(PET)、聚酰亚胺(PI)等。功能性涂层复合材料的制备过程主要包括涂层材料制备、涂布、干燥或固化、贴合、卷取、分切、包装等,其中涂布是整个制造过程的关键工序。涂布是改变和形成产品表面特性的重要加工工艺,它使得涂层材料与薄膜基材结合形成复合材料,能够实现单一组分材料不能满足的功能要求,扩大了产品的使用效果与附加值。涂布技术的水平直接决定了功能性涂层复合材料的性能和质量,一套涂布设备能够根据需要选用不同的涂层与基体材料,通过调整生产工艺参数,实现多种功能性涂层复合材料的生产。除涂布设备外,功能性涂层复合材料的生产加工环境也至关重要,产品的精度要求越高,对环境的无尘要求也越严苛,一般产品只需在万级或千级无尘环境下生产即可,而高端产品需要在百级无尘环境下进行生产。

(四)行业发展阶段

功能性涂层复合材料具有广阔的发展前景。近年来中国电子信息制造业作为重要的战略性新兴产业发展迅猛,技术创新水平不断提升,产业规模持续扩大。除消费电子领域外,功能性涂层复合材料还广泛应用于汽车电子、新能源汽车锂电池组件、家用电器、医药、航空航天等众多领域。

(五)公司所处行业周期性特点

消费电子等功能性涂层复合材料的下游应用领域技术发展速度较快、产品生命周期短,信息化、数字化、网络化等信息技术融合运用于消费电子产品中,从而不断催生出集合多种功能的产品,产品生命周期不断缩短,技术更新换代快、消费热点切换迅速。公司产品主要应用于消费电子行业,消费电子厂商大多在三季度推出新产品,其销售季节性比较明显。每年的国庆节、圣诞节、元旦、春节等节日为消费类电子产品的销售旺季,相关消费类电子生产厂商往往提前生产和铺货,以备战上述销售旺季的到来。

(六)公司所处的行业地位

1.公司在产业链中的地位

公司是功能性涂层复合材料的生产企业,处于产业链上游位置,主要从事功能性薄膜材料、电子级胶粘材料、热管理复合材料及薄膜包装材料的研发、生产和销售。公司上游原材料供应商主要包括双向拉伸聚丙烯薄膜(BOPP)、聚酯(PET)薄膜、聚酰亚胺(PI)薄膜等薄膜基材生产企业,以及亚克力胶、硅胶等胶材料生产企业等。公司下游客户主要包括消费电子、家用电器、汽车电子等产品配套的模切厂商。目前公司在积极向产业上游扩展,已能够自制胶水及离型膜等原材料产品,以满足自身对部分高端原材料的需求。公司与下游消费电子主要终端客户建立了直接联系,根据这些客户对产品性能要求研究开发产品,然后终端客户指定模切厂向公司采购。

功能性涂层复合材料上下游关系如下图所示:

5.在年度报告批准报出日存续的债券情况

□ 适用 √ 不适用

三、重要事项

重大事项概述	披露日期	临时报告披露网站查询索引
持股5%以上股东减持股份	2021年1月6日	巨潮资讯网(http://www.cninfo.com.cn)
2021年向特定对象发行A股股票预案	2021年2月10日	
投资建设年产25万吨功能性PET光学膜项目	2021年3月13日	
投资建设PVD碳控减射膜类产品项目	2021年3月13日	
副总经理、董事会秘书辞职聘任副总经理、董事会秘书	2021年4月17日	
2020年度利润分配及资本公积金转增预案	2021年4月17日	
接洽公司2021年度外部审计机构	2021年4月17日	
投资建设年产25万吨功能性PET光学膜项目	2021年5月8日	
回购注销2020年限制性股票激励计划部分激励对象已授予但尚未解除限售的限制性股票	2021年5月29日	
2020年限制性股票激励计划首次授予部分第一个解除限售期解除限售条件成就	2021年6月25日	
2021年限制性股票激励计划	2021年7月17日	
授权股东部分股权质押	2021年7月28日	
授权股东部分股权解除质押	2021年8月9日	
变更会计政策	2021年8月28日	
关于控股股东部分股权质押暨关联担保的进展公告	2021年9月22日	
全资子公司取得银团贷款	2021年9月22日	
向2021年限制性股票激励计划激励对象首次授予限制性股票	2021年9月23日	
2020年限制性股票激励计划预留授予部分第一个解除限售期解除限售条件成就	2021年11月24日	
向特定对象发行股票申请获得深圳证券交易所受理	2022年2月10日	
申请向特定对象发行股票审核问询函回复	2022年3月15日	

证券代码:300806　证券简称:斯迪克　公告编号:2022-026

江苏斯迪克新材料科技股份有限公司2021年年度报告披露提示性公告

本公司及董事会全体成员保证信息披露内容的真实、准确和完整,没有虚假记载、误导性陈述或重大遗漏。

江苏斯迪克新材料科技股份有限公司《2021年年度报告》及其摘要于2022年4月25日在中国证监会指定的创业板信息披露网站巨潮资讯网http://www.cninfo.com.cn披露,请投资者注意查阅。

特此公告。

江苏斯迪克新材料科技股份有限公司

董事会

2022年4月25日

证券代码:301018　证券简称:申菱环境　公告编号:2022-019

广东申菱环境系统股份有限公司

【2021】年度报告摘要

一、重要提示

本年度报告摘要来自年度报告全文,为全面了解本公司的经营成果、财务状况及未来发展规划,投资者应当到证监会指定媒体仔细阅读年度报告全文。

除下列董事外,其他董事亲自出席了审议本次年报的董事会会议

未亲自出席董事姓名	未亲自出席董事职务	未亲自出席会议原因	被委托人姓名

华兴会计师事务所(特殊普通合伙)对本年度公司财务报告的审计意见为:标准的无保留意见。

本报告期会计师事务所变更情况:公司本年度会计师事务所由变更为华兴会计师事务所(特殊普通合伙)。

非标准审计意见提示

□ 适用 √ 不适用

公司上市时未盈利且目前未实现盈利

□ 适用 √ 不适用

董事会审议的报告期普通股利润分配预案或公积金转增股本预案

√ 适用 □ 不适用

公司经本次董事会审议通过的普通股利润分配预案为:以240,010,000为基数,向全体股东每10股派发现金红利1.80元(含税),送红股0股(含税),以资本公积金向全体股东每10股转增0股。

董事会决议通过的本报告期优先股利润分配预案

□ 适用 √ 不适用

二、公司基本情况

1.公司简介

股票简称	申菱环境	股票代码	301018
股票上市交易所	深圳证券交易所		

联系人和联系方式	董事会秘书	证券事务代表
姓名	姚剑彬	林涛
办公地址	佛山市顺德区陈村镇机械装备园兴隆十路8号	佛山市顺德区陈村镇机械装备园兴隆十路8号
传真	0757-23363300	0757-23363300
电话	0757-23837822	0757-23837822
电子信箱	s@shenling.com	lintao@shenling.com

2.报告期主要业务或产品简介

公司主营业务围绕专业特种空调为代表的空气环境调节设备开展,集研发设计、生产制造、营销服务、集成实施、运营维护于一体,致力于为数据服务产业环境、工业工艺产研环境、专业特种应用环境、公共建筑室内环境等应用场景提供人工环境调控整体解决方案。具体情况如下:

(一)数据服务空调

数据服务空调主要应用于数据中心、通信基建、计算机技术服务、精密电子仪器生产等领域,用于对人工环境的温度、湿度、洁净度、气流分布等各项指标进行高精度、高可靠度调控,实现数据设备的稳定、高效、持续化运行。主要产品包括房间级精密空调、列间行级精密空调、机柜级背板空调、元件级液冷温控系统、直接蒸发冷却空调机组、间接蒸发冷却空调机组、蒸发冷却冷水机组、自然冷却冷水机组、DPC相变冷却系统、氟泵自然冷却机组、氟泵双循环机组、机架式空调机组、恒湿机组、新风机组等。

历年来公司产品已广泛服务于中国移动、电信、联通、华为、腾讯、阿里巴巴、百度、京东、字节跳动、快手、京东、奥维数据、世纪互联、万国数据、曙光、国的科大、浪潮等众多知名客户的数据中心。作为“新基建”的重要板块,近年来随着中国信息技术产业产值与国民经济地位持续快速提升,以及国家数字化转型的不断推进,作为数字经济重要基础设施的数据中心建设持续高热,带动了公司数据服务空调的收入规模快速增长。

国家正在通过“东数西算”工程构建新的国家算力网络体系,构建8个国家算力枢纽节点及10个国家数据中心集群,通过引导大型、超大型数据中心向枢纽内集聚,形成数据中心集群,发挥规模化、集约化效应。新的政策对数据中心集群内项目规模、上架率以及能耗指标等提出了更高的要求,这些将会对数据中心的建设带来长期而深远的影响,预计项目会进一步大型化,进一步向头部企业聚拢,数据中心的能耗、水耗将进一步降低,公司未来将进一步加大在高能效技术和自然冷却应用技术的研发投入,助力降低数据中心PUE和WUE,并将加大对DPC相变冷却系统、氟泵自然冷却机组、高效涡轮冷却机组、液冷微热系统等新技术新产品的投入和推广。

报告期内公司数据服务空调营收同比增长18.09%,主要是由于华为业务及其他数据服务客户的业务都实现了较好的增长。

2021年公司与华为的业务实现了较快增长,数据服务空调营收同比增长约14.5%,工程服务等其他产品营收增长约126.1%,合并华为业务营收同比增长约31.8%。华为数据中心业务保持较高增速。公司作为华为数据中心空调领域重要的数据服务空调和工程服务供应商,相关业务随华为数据中心业务的快速发展实现了较快增长。

同时存强化华为合作业务的基础上,公司进一步加大运营商、互联网企业及其他数据中心领域客户的业务拓展,与行业内重要客户建立了良好的合作关系,实现了数据服务空调营收同比增长24.1%。基于公司良好的产品品质、技术能力、交付能力和综合保障能力,逐步获得其他数据服务行业客户的认可,特别是互联网龙头企业订单的快速增长,为后续业绩的增长打下良好基础。

公司高度重视研发创新和节能降耗技术,数据服务空调的快速增长主要来自于高能效和创新产品,特别是大型的组合式直接/间接蒸发冷却产品、液冷微热系统等高能效产品增长较快,预期随着“东数西算”工程的逐步落地,有助于降低数据中心PUE的高能效数据服务空调占比将会进一步增加。

(二)工业空调

工业空调主要应用于特高压电网、电力(核电除外)、化工、冶金、食品与饮料、制药、机械设备、水泥、汽车、新能源板块(光伏发电、风力发电、储能、锂电池制造、新能源汽车)等行业场景,用于对生产环境的温度、湿度、洁净度、风量、压头、风速等空气环境参数进行调节,以满足生产工艺对环境的要求。主要产品包括屋顶式空调、单元式空调、恒温恒湿空调、洁净式空调、除湿机、低露点除湿机、冷热水机组、蒸发冷却冷水机组、组合式空调机组、液冷微热系统等。

历年来公司在工业空调领域三服务于包括国家电网、南方电网、长江三峡水电、乌东德水电、中石化、中石油、中国化学、宝武钢铁、沙钢、可口可乐、蒙牛集、三星电子、广汽丰田、广汽本田、特斯拉上海、小鹏汽车、明阳海上风电、国电投海上风电、三峡新能源海上风电、中航锂电、南都能源等众多知名客户的工业项目。

报告期内公司工业空调营收同比增长14.32%,主要是由于在电力、化工、制药、新能源汽车等领域实现了较好的营收规模。

我国是制造业大国,拥有独立完整的工业体系,产业规模和配套优势明显,随着国家由“制造大国”向“制造强国”转变,传统工业不断升级改造,先进制造业特别是战略新兴产业蓬勃发展,国家正推动高端化工产业、新材料产业、微电子产业、装备制造产业、电力产业、新能源汽车产业等众多国民经济支柱产业以及“卡脖子”产业上实现快速增长的同时进一步增强自主制造能力,这种升级和发展趋势对工业制造的环境保障要求进一步提高,需要环境控制能力更强、功能更多、精度更高的工业空调予以支撑。同时随着国家“碳中和”战略的持续推进,包括光伏发电、风力发电、储能、锂电池制造等新能源板块相关工业将迎来快速发展期。

公司未来将结合国家产业发展趋势,以行业应用和高效节能为技术主路线,进一步加强在新能源板块、微电子、电力电网、化工、航空航天、新材料等国家重点工业的产品开发和业务拓展,尤其结合储能市场的快速增长趋势,重点布局电化学储能及其他新型储能、锂电池制造等应用场景的工业空调复解决方案。

(三)特种空调

特种空调主要应用于新基建中的高速铁路、轨道交通、民航机场、环保、核能核电、航天军工、军工国防、医院等行业场景,用于对温度、相对湿度、洁净度、风量、风压、风速等空气环境参数进行调节,并基于特殊环境或特殊用途的需要,要求空调系统可具备的腐蚀、防爆、抗震、抗冲击、极端温度湿度耐受、高海拔耐受等能力。主要产品包括核电专用空调、地铁专用空调、飞机地面空调、军工类特种空调、洞库专用空调及除湿机、抗冲击及防爆类空调、VOCs冷凝回收系统、污泥低温干化机等。

历年来公司在特种空调领域已服务于包括武广高铁、北京地铁、广州地铁、首都机场、大兴机场、浦东机场、白云机场、秦山核电、大亚湾核电、田湾核电、军工国防BM项目等众多知名客户。

当前我国轨道交通、机场等重大基建投资规模大,核能多元化应用和多用途发展稳步推进,VOCs气体治理环保市场和医院建设市场快速扩张,航空航天、军工国防相关产业特续提速,在这种大时代背景下,特种空调应用场景正处在快速增长期,市场呈现需求旺盛、产品技术迭代速度加快之趋势,专门性、特殊性、极限性应用场景的不断增多。

报告期内公司特种空调营收同比增长24.39%,主要是由于在核能核电领域、VOCs冷凝回收系统领域实现了较快增长。

未来公司将结合客户应用需要,加强在特种应用领域的技术创新,进一步加大在医院、核能、VOCs油气治理、污泥低温干化、航空航天、军工国防领域的产品开发和业务拓展。

(四)公建及商用空调

公建及商用空调主要应用于公共建筑、大型商用建筑、科研院校、文教传媒等公共设施应用场景。主要产品包括商用冷水机组、商用组合式空调、商用末端机组、商用单元式空调等。

历年来公司在公建及商用领域已服务于包括深圳市民中心、广州白天鹅宾馆、深圳国际会展中心、广交会琶洲展馆、南非世界杯主体馆等众多知名客户。

商用市场总体规模大、参与厂家多、竞争激烈,公司出发点是结合发行人专用性空调领域的技术积累,重点发展技术要求较高的高端商用空调,服务于有定制需求的客户。

报告期内公司公建及商用空调营收同比增长50.51%。

未来公司将进一步加大在对环境有多参数控制要求的公共建筑及高端商用和人居环境的业务拓展。

3.主要会计数据和财务指标

(1)近三年主要会计数据和财务指标

公司是否需追溯调整或重述以前年度会计数据

□ 是 √ 否

单位:元

	2021年末	2020年末	本年末比上年末增减	2019年末
总资产	3,234,668,496.85	2,554,339,847.57	26.63%	1,954,970,298.26
归属于上市公司股东的净资产	1,440,089,121.97	890,177,086.56	61.78%	804,863,143.80
	2021年	2020年	本年比上年增减	2019年
营业收入	1,798,131,878.82	1,467,256,072.53	22.56%	1,358,179,828.23
归属于上市公司股东的净利润	140,321,545.96	124,609,360.21	12.61%	101,491,224.43
归属于上市公司股东的扣除非经常性损益的净利润	128,318,493.15	109,127,407.15	17.59%	80,231,657.95
经营活动产生的现金流量净额	38,023,421.06	196,650,979.20	-80.67%	72,665,864.54
基本每股收益(元/股)	0.87	0.69	-2.90%	0.56
稀释每股收益(元/股)	0.87	0.69	-2.90%	0.56
加权平均净资产收益率	14.71%	14.74%	-0.03%	13.14%

(2)分季度主要会计数据

单位:元

	第一季度	第二季度	第三季度	第四季度
营业收入	197,248,381.94	480,148,338.97	343,962,270.00	776,752,189.83
归属于上市公司股东的净利润	4,268,178.76	59,900,329.76	19,568,664.36	56,584,373.08
归属于上市公司股东的扣除非经常性损益的净利润	513,493.51	56,958,756.01	17,760,313.16	54,085,931.08
经营活动产生的现金流量净额	11,110,796.01	13,481,436.30	-53,683,877.35	67,115,067.09

上述财务指标或其加总数是否与公司已披露季度报告、半年度报告相关财务指标存在重大差异

□ 是 √ 否

4.股本及股东情况

(1)普通股股东和表决权恢复的优先股股东数量及前10名股东持股情况表

单位:股

报告期末普通股股东总数	22,326	年度报告披露日前一个月末普通股股东总数	19,261	报告期末表决权恢复的优先股股东总数	0	持有特别表决权股份的股东总数(如有)	0

前10名股东持股情况

股东名称	股东性质	持股比例	持股数量	持有有限售条件的股份数量	质押、标记或冻结情况	
					股份状态	数量
申菱环境	境内自然人	22.96%	55,080,000	0		
广东申菱投资有限公司	境内非国有法人	15.00%	36,000,000	36,000,000		
谢炳文	境内自然人	13.05%	31,320,000	31,320,000		
广东众承投资技术合伙企业(有限合伙)	其他	9.67%	23,220,000	23,220,000	质押	7,380,000
苏翠鹿	境内自然人	6.75%	16,200,000	16,200,000		
广东众贤投资合伙企业(有限合伙)	其他	5.32%	12,780,000	12,780,000		
欧兆新	境内自然人	2.25%	5,400,000	5,400,000		
中信建投证券-招商银行-中信建投中麦环境1号成数配售集合资产管理计划	其他	1.82%	4,379,461	4,379,461		
中信建投证券-招商银行-中信建投中麦环境2号成数配售集合资产管理计划	其他	0.68%	1,621,539	1,621,539		
全国社保基金五零二组合	其他	0.44%	1,046,471	0		

上述股东关联关系或一致行动的说明	上述股东中:1.谢炳文先生直接持有本公司股份55080万股,直接持股比例为22.96%;谢炳文先生持有申菱投资51%股权,系申菱投资实际控制人,通过申菱投资间接持有本公司股份18360万股,间接持股比例7.65%。2.谢炳文先生之兄谢华系众承投资实际控制人,谢炳文先生之子谢炳贤系众贤投资实际控制人,谢华华、谢炳贤,众承投资、众贤投资与本公司实际控制人谢炳文先生为一致行动人,已签订《共同控制及一致行动协议》。除上述情况外,公司未知其他股东是否存在关联关系或为一致行动人。

公司是否具有表决权差异安排

□ 适用 √ 不适用

(2)公司优先股股东总数及前10名优先股股东持股情况表

□ 适用 √ 不适用

公司报告期无优先股股东持股情况。

(3)以方框图形式披露公司与实际控制人之间的产权及控制关系

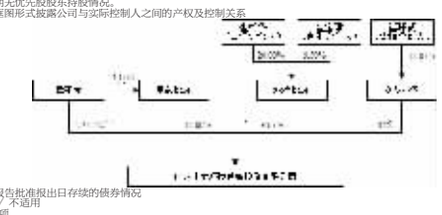

5.在年度报告批准报出日存续的债券情况

□ 适用 √ 不适用

三、重要事项

截止至本报告批准报出日,公司不存在需披露的其他重要事项。

证券代码:300382　证券简称:斯莱克　公告编号:2022-044

苏州斯莱克精密设