证券代码:300618　　证券简称:寒锐钴业　　公告编号:2022-021

# 南京寒锐钴业股份有限公司

## 2021 年度报告摘要

一、重要提示

本年度报告摘要来自年度报告全文,为全面了解本公司的经营成果、财务状况及未来发展规划,投资者应当到证监会指定媒体仔细阅读年度报告全文。

全体董事出席了审议本次年报的董事会会议

大华会计师事务所(特殊普通合伙)对本年度公司财务报告的审计意见为:标准的无保留意见。

本报告期会计师事务所变更情况:公司本年度会计师事务所仍为大华会计师事务所(特殊普通合伙)。

非标准审计意见提示

□ 适用 √ 不适用

公司上市时未盈利且目前未实现盈利

□ 适用 √ 不适用

董事会审议的报告期普通股利润分配预案或公积金转增股本预案

√ 适用 □ 不适用

公司经本次董事会审议通过的普通股利润分配预案为:以309,617,139为基数,向全体股东每10股派发现金红利4.30元(含税),送红股0股(含税),以资本公积金向全体股东每10股转增0股。

董事会决议通过的本报告期优先股利润分配预案

□ 适用 √ 不适用

二、公司基本情况

1、公司简介

| 股票简称 | 寒锐钴业 | 股票代码 | 300618 |
|---|---|---|---|
| 股票上市交易所 | 深圳证券交易所 | | |
| 联系人和联系方式 | 董事会秘书 | 证券事务代表 | |
| 姓名 | 陶凯 | 沈卫宏 | |
| 办公地址 | 江苏省南京市江宁区双龙大道1698号景枫中心31楼 | 江苏省南京市江宁区双龙大道1698号景枫中心31楼 | |
| 传真 | 025-51181105 | 025-51181105 | |
| 电话 | 025-51181105 | 025-51181105 | |
| 电子信箱 | hrgy@hrcobalt.com | hrgy@hrcobalt.com | |

2、报告期主要业务或产品简介

公司主要从事金属钴粉及其他钴产品、铜产品的研发、生产和销售,具有较强的自主研发和创新能力,并具有自主国际品牌。公司以钴产品为核心,铜产品为补充,形成了从原材料钴矿石的开发、收购,到钴矿石的加工、冶炼,直至钴中间产品和钴粉的完整产业流程,是国内少数拥有有色金属钴完整产业链的企业之一。

公司主要产品为钴粉、氢氧化钴、电解铜。钴粉是高温合金、硬质合金、金刚石工具、防腐材料、磁性材料等的重要原料,广泛应用于航空、航天、电子电器、机械制造、汽车、陶瓷等领域,公司钴粉产品在国内外市场信誉良好,公司已经成为中国和世界钴粉产品的主要供应商之一;氢氧化钴是生产钴盐、钴粉的原料,也是含钴新能源动力电池等的基础原材料,公司的氢氧化钴产品因品质优异而在市场上独树一帜,赢得了广泛认可;刚果(金)的钴、铜矿资源丰富,钴、铜矿伴生情况普遍,为了更加充分有效地利用当地资源,子公司刚果迈特和寒锐金属不断扩建电解铜生产线,电解铜也是公司的主要盈利产品之一。电解铜是生产其他铜管、铜线、铜铸件等的原料。

报告期内,全球经济复苏、新能源行业发展,钴铜金属需求增长、价格上涨。公司秉承“提供一流的钴产品”的企业宗旨和“以品质创品牌,以信誉求发展”的核心价值观,以客户的需求为依托,以技术的研发创新为龙头,以刚果(金)钴矿资源基地为保障,布局钴的完整产业链。在公司领导的带领下,寒锐人秉承攻坚克难、迎接挑战、坚定信念,经过全体员工的不懈努力,项目建设稳步推进,产量销售量较大增长,2021年,公司实现营业收入4,349,711,262.50元,同比增长93.00%,归属于上市公司股东的净利润063,166,173.38元,同比增长98.25%。

3、主要会计数据和财务指标

(1)近三年主要会计数据和财务指标

公司是否需追溯调整或重述以前年度会计数据

□ 是 √ 否

单位:元

| | 2021年末 | 2020年末 | 本年末比上年末增减 | 2019年末 |
|---|---|---|---|---|
| 总资产 | 7,378,648,140.49 | 5,853,377,792.16 | 26.06% | 3,502,160,943.44 |
| 归属于上市公司股东的净资产 | 4,733,019,299.37 | 3,874,698,626.59 | 22.15% | 1,778,230,073.70 |
| | 2021年 | 2020年 | 本年比上年增减 | 2019年 |
| 营业收入 | 4,349,711,262.50 | 2,253,776,474.63 | 93.00% | 1,779,038,653.95 |
| 归属于上市公司股东的净利润 | 663,166,173.38 | 334,503,259.33 | 98.25% | 13,865,703.02 |
| 归属于上市公司股东的扣除非经常性损益的净利润 | 693,723,162.04 | 188,031,917.62 | 268.94% | 5,504,558.66 |
| 经营活动产生的现金流量净额 | -646,518,390.82 | 221,147,741.36 | -392.35% | 205,952,212.17 |
| 基本每股收益(元/股) | 2.15 | 1.18 | 82.20% | 0.05 |
| 稀释每股收益(元/股) | 2.15 | 1.16 | 85.34% | 0.05 |
| 加权平均净资产收益率 | 15.07% | 11.83% | 3.24% | 0.76% |

(2)分季度主要会计数据

单位:元

| | 第一季度 | 第二季度 | 第三季度 | 第四季度 |
|---|---|---|---|---|
| 营业收入 | 1,036,063,529.84 | 1,043,695,143.12 | 1,124,034,490.43 | 1,145,918,099.11 |
| 归属于上市公司股东的净利润 | 99,958,828.67 | 255,740,769.11 | 130,524,921.89 | 176,941,653.71 |
| 归属于上市公司股东的扣除非经常性损益的净利润 | 214,237,404.02 | 176,780,778.24 | 151,703,375.47 | 151,001,604.31 |
| 经营活动产生的现金流量净额 | -131,417,086.24 | -265,175,636.84 | 12,051,744.44 | -261,977,412.18 |

上述财务指标或其加总数是否与公司已披露季度报告、半年度报告相关财务指标存在重大差异

□ 是 √ 否

4、股本及股东情况

(1)普通股股东和表决权恢复的优先股股东数量及前10名股东持股情况表

单位:股

| 报告期末普通股股东总数 | 53,387 | 年度报告披露日前一个月末普通股股东总数 | 54,552 | 报告期末表决权恢复的优先股股东总数 | 0 | 持有特别表决权股份的股东总数(如有) | 0 |
|---|---|---|---|---|---|---|---|

前10名股东持股情况

| 股东名称 | 股东性质 | 持股比例 | 持股数量 | 持有有限售条件的股份数量 | 质押、标记或冻结情况 | |
|---|---|---|---|---|---|---|
| | | | | | 股份状态 | 数量 |
| 梁杰 | 境内自然人 | 15.94% | 49,338,977 | 40,860,743 | 质押 | 5,400,000 |
| 梁建坤 | 境内自然人 | 15.18% | 46,992,435 | 0 | 质押 | 6,271,149 |
| 江苏拓邦投资有限公司 | 境内非国有法人 | 2.65% | 8,191,384 | 0 | | |
| 中国建设银行股份有限公司-华夏能源革新股票型证券投资基金 | 其他 | 1.69% | 5,234,161 | 0 | | |
| 华融瑞通股权投资管理有限公司 | 国有法人 | 1.24% | 3,824,829 | 0 | | |
| 中信中证资本管理有限公司 | 境内非国有法人 | 1.21% | 3,745,760 | 0 | | |
| 徐卫华 | 境内自然人 | 1.20% | 3,712,661 | 0 | | |
| 香港中央结算有限公司 | 境外法人 | 1.15% | 3,574,758 | 0 | | |
| 云南拓驰企业管理有限公司 | 境内非国有法人 | 0.98% | 3,024,000 | 0 | | |
| 江苏汉唐国际贸易集团有限公司 | 境内非国有法人 | 0.88% | 2,719,615 | 0 | | |
| 上述股东关联关系或一致行动的说明 | 1、梁建坤、梁杰为父子关系,两人共同成为公司的实际控制人;目前,梁建坤持有云南拓驰企业管理有限公司100%股权,云南拓驰企业管理有限公司与梁建坤、梁杰构成一致行动人。2、除上述说明外,公司未知其他股东之间是否存在关联关系或一致行动的情况。 | | | | | |

公司是否具有表决权差异安排

□ 适用 √ 不适用

(2)公司优先股股东总数及前10名优先股股东持股情况表

□ 适用 √ 不适用

公司报告期无优先股股东持股情况。

(3)以方框图形式披露公司与实际控制人之间的产权及控制关系

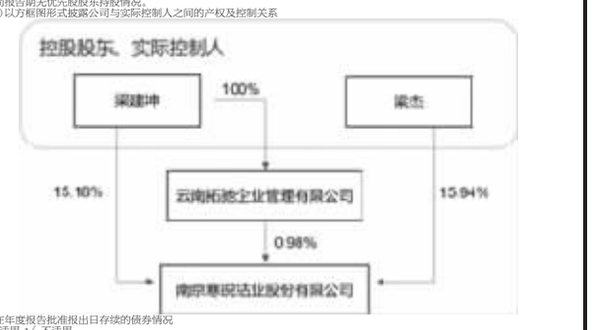


5、在年度报告批准报出日存续的债券情况

□ 适用 √ 不适用

三、重要事项

1、报告期内,公司主营业务未发生重大变化。

2、可转换债券赎回:公司于2018年11月20日公开发行了440万张可转换公司债券(债券简称:寒锐转债;债券代码:123017),根据《南京寒锐钴业股份有限公司创业板公开发行可转换公司债券募集说明书》相关条款,2019年6月27日起债券进入转股期。随着寒锐转债进入转股期,股份数持续变动,2021年2月24日,公司全部赎回寒锐转债,寒锐转债摘牌。截至“寒锐转债”停止转股日,“寒锐转债”累计转股7,343,858股,公司总股本增至309,617,139股。

3、非公开发行股票解除限售:经中国证监会《关于核准南京寒锐钴业股份有限公司非公开发行股票的批复》(证监许可[2020]969号)核准,公司于2020年7月7日非公开发行3,347.3169万股人民币普通股,限售期6个月。2021年2月8日,公司非公开发行股份被锁定的33,473,168股解除限售。

4、启动港股上市:报告期内,公司启动申请公开发行境外上市外资股(H股)并在香港联合交易所有限公司主板挂牌上市的相关工作。公司于2021年6月24日向香港联交所递交了发行上市申,并于2021年6月24日在香港联交所网站刊登了本次发行上市的申请资料。公司于2021年10月27日收到中国证监会出具的《关于核准南京寒锐钴业股份有限公司发行境外上市外资股的批复》(证监许可(2021)3324号),香港联交所上市委员会于2022年2月17日举行上市聆讯,审议公司发行境外上市外资股并在香港联交所主板挂牌上市的申请,公司本次境外上市外资股发行上市尚需取得香港科交所的最终批准。该事项仍存在不确定性,公司将根据该事项的进展情况及时履行信息披露义务,敬请广大投资者注意投资风险。

证券代码:688065　　证券简称:凯赛生物　　公告编号:2022-021

# 上海凯赛生物技术股份有限公司股东集中竞价减持股份结果公告

本公司董事会、全体董事及相关股东保证本公告内容不存在任何虚假记载、误导性陈述或者重大遗漏,并对其内容的真实性、准确性和完整性依法承担法律责任。

重要内容提示:

●股东持股的基本情况

本次减持计划实施前,无锡迪维投资合伙企业(有限合伙)(以下简称“迪维投资”)、杭州延福新材投资合伙企业(有限合伙)(以下简称“延福新材”)、杭州延田投资合伙企业(有限合伙)(以下简称“延田投资”)、无锡长谷投资合伙企业(有限合伙)(以下简称“长谷投资”)互为一致行动人,合计持有上海凯赛生物技术股份有限公司(以下简称“公司”)24,639,656股股份,占公司总股本的5.9133%。其中,迪维投资持有公司19,250,401股股份,占公司总股本的4.6199%;延福新材持有公司1,817,695股股份,占公司总股本的0.4362%;延田投资持有公司1,964,358股股份,占公司总股本的0.4714%;长谷投资持有公司1,607,202股股份,占公司总股本的0.3857%。

上述股份来源均为公司首次公开发行股票并上市前持有的股份。其中,迪维投资、延福新材所持有的公司股票已于2021年8月12日起上市流通。

●集中竞价减持计划的实施结果情况

2021年9月15日,公司披露了《上海凯赛生物技术股份有限公司股东集中竞价减持股份计划公告》(公告编号:2021-022),迪维投资、延福新材计划通过集中竞价方式累计减持公司股份合计不超过公司股份总数的1%(即4,166,819股),自减持计划公告披露之日起15个交易日之后的6个月内实施。

公司于2021年11月23日披露了《上海凯赛生物技术股份有限公司股东集中竞价减持数量过半暨减持进展公告》(公告编号:2021-029),截止至2021年11月19日,迪维投资、延福新材通过集中竞价方式累计减持公司股份2,313,907股,占公司总股本的0.56%,减持数量已过半,减持计划尚未实施完毕。

公司于2022年4月14日收到股东迪维投资、延福新材出具的《减持股份计划结果告知函》,截至本公告披露日,迪维投资、延福新材在本次减持计划期间,通过集中竞价交易方式累计减持公司股份3,806,000股,减持比例占公司总股本比例为0.9134%。本次减持计划时间区间届满,减持计划结束。

一、集中竞价减持主体减持前基本情况

| 股东名称 | 股东身份 | 持股数量(股) | 持股比例 | 当前持股股份来源 |
|---|---|---|---|---|
| 杭州延福股权投资基金管理有限公司-无锡迪维投资合伙企业(有限合伙) | 5%以下股东 | 19,250,401 | 4.6199% | IPO前取得:19,250,401股 |
| 杭州延福股权投资基金管理有限公司-杭州延福新材投资合伙企业(有限合伙) | 5%以下股东 | 1,817,695 | 0.4362% | IPO前取得:1,817,695股 |

上述减持主体存在一致行动人:

| | 股东名称 | 持股数量(股) | 持股比例 | 一致行动关系形成原因 |
|---|---|---|---|---|
| 第一组 | 迪维投资 | 19,250,401 | 4.6199% | 基金管理人均为杭州延福股权投资基金管理有限公司 |
| | 延福新材 | 1,817,695 | 0.4362% | |
| | 延田投资 | 1,964,358 | 0.4714% | |
| | 长谷投资 | 1,607,202 | 0.3857% | |
| | 合计 | 24,639,656 | 5.9133% | — |

注:以上表格中数据尾差为数据四舍五入加和所致,“合计”的四舍五入值实际为5.9133%。

二、集中竞价减持计划的实施结果

(一)股东因以下事项披露集中竞价减持计划实施结果:

披露的减持时间区间届满

| 股东名称 | 减持数量(股) | 减持比例 | 减持期间 | 减持方式 | 减持价格区间(元/股) | 减持总金额(元) | 减持完成情况 | 当前持股数量(股) | 当前持股比例 |
|---|---|---|---|---|---|---|---|---|---|
| 杭州延福股权投资基金管理有限公司-无锡迪维投资合伙企业(有限合伙) | 3,806,000 | 0.9134% | 2021/10/15-2022/4/14 | 集中竞价交易 | 96.60-185.10 | 543,324,003.22 | 未完成:4000股 | 15,444,401 | 3.7065% |
| 杭州延福股权投资基金管理有限公司-杭州延福新材投资合伙企业(有限合伙) | 0 | 0% | 2021/10/15-2022/4/14 | 集中竞价交易 | - | 0 | 未完成:356,819股 | 1,817,695 | 0.4362% |

(二)本次实际减持情况与此前披露的减持计划、承诺是否一致√是 □否

(三)减持时间区间届满,是否未实施减持□未实施 √已实施

(四)实际减持是否未达到减持计划最低减持数量(比例)□未达到 √已达到

(五)是否提前终止减持计划□是 √否

特此公告。

上海凯赛生物技术股份有限公司董事会

2022年4月15日

证券代码:688065　　证券简称:凯赛生物　　公告编号:2022-022

# 上海凯赛生物技术股份有限公司关于持股5%以上股东权益变动的提示公告

本公司董事会及全体董事保证本公告内容不存在任何虚假记载、误导性陈述或者重大遗漏,并对其内容的真实性、准确性和完整性依法承担法律责任。

重要内容提示:

● 本次权益变动属于减持,不触及要约收购。

● 本次权益变动后,无锡迪维投资合伙企业(有限合伙)(以下简称“迪维投资”)、杭州延福新材投资合伙企业(有限合伙)(以下简称“延福新材”)、杭州延田投资合伙企业(有限合伙)(以下简称“延田投资”)、无锡长谷投资合伙企业(有限合伙)(以下简称“长谷投资”)互为一致行动人,合计持有上海凯赛生物技术股份有限公司(以下简称“公司”)股份20,833,656股,合计持股比例从5.9133%减少至4.9999%。

●本次权益变动为持股5%以上非第一大股东减持,不会导致公司控股股东、实际控制人发生变化。

公司于2022年4月14日收到股东迪维投资及其一致行动人延福新材、延田投资和长谷投资发来的《简式权益变动报告书》,现将其有关权益变动情况公告如下:

一、本次权益变动基本情况

(一)信息披露义务人

1、迪维投资

| | |
|---|---|
| 企业名称 | 无锡迪维投资合伙企业(有限合伙) |
| 注册地址 | 江苏省无锡市锡山经济技术开发区联福路601号 |
| 执行事务合伙人 | 杭州延福股权投资基金管理有限公司 |
| 统一社会信用代码 | 91320205MA1TCRN868 |
| 企业类型 | 有限合伙企业 |
| 成立时间 | 2017-11-29 |
| 主要合伙人 | 无锡产业发展集团76.0%;安徽迎驾投资管理有限公司15.2% |
| 经营范围 | 利用自有资金对外投资(依法须经批准的项目,经相关部门批准后方可开展经营活动)。 |

2、延福新材

| | |
|---|---|
| 企业名称 | 杭州延福新材投资合伙企业(有限合伙) |
| 注册地址 | 浙江省杭州市西湖区北山街道曙光路85-1号135室 |
| 执行事务合伙人 | 杭州延福股权投资基金管理有限公司 |
| 统一社会信用代码 | 91330106MA28T27R73 |
| 企业类型 | 有限合伙企业 |
| 成立时间 | 2017-5-19 |
| 主要合伙人 | 夏月飞37.5%;徐菽32.5%;季晓英25.0% |
| 经营范围 | 实业投资、投资管理(以上项目未经金融等监管部门批准,不得从事向公众融资存款、融资担保、代客理财等金融服务)。 |

3、延田投资

| | |
|---|---|
| 企业名称 | 杭州延田投资合伙企业(有限合伙) |
| 注册地址 | 浙江省杭州市西湖区北山街道曙光路85-1号189室 |
| 执行事务合伙人 | 杭州延福股权投资基金管理有限公司 |
| 统一社会信用代码 | 91330106MA2AY01950 |
| 企业类型 | 有限合伙企业 |
| 成立时间 | 2017-11-8 |
| 主要合伙人 | 国金鼎兴通汇(厦门)股权投资合伙企业(有限合伙)91.3% |
| 经营范围 | 实业投资、投资管理(以上项目未经金融等监管部门批准,不得从事向公众融资存款、融资担保、代客理财等金融服务)。 |

4、长谷投资

| | |
|---|---|
| 企业名称 | 无锡长谷投资合伙企业(有限合伙) |
| 注册地址 | 江苏省无锡市锡山经济技术开发区凤威路2号 |
| 执行事务合伙人 | 杭州延福股权投资基金管理有限公司 |
| 统一社会信用代码 | 91320205MA1YJ99X56 |
| 企业类型 | 有限合伙企业 |
| 成立时间 | 2019-6-13 |
| 主要合伙人 | 杨伟38.76%;韩慧玲22.15%;程海亮22.15%;中基联合投资股份有限公司11.07% |
| 经营范围 | 利用自有资金对外投资(依法须经批准的项目,经相关部门批准后方可开展经营活动)。 |

(二)本次权益变动情况

| 股东名称 | 变动方式 | 变动时间 | 减持股数(股) | 减持比例(%) |
|---|---|---|---|---|
| 迪维投资 | 集中竞价 | 2021年10月15日-2022年4月13日 | 3,806,000 | 0.9134% |
| 延福新材 | - | - | - | - |
| 延田投资 | - | - | - | - |
| 长谷投资 | - | - | - | - |
| 合计 | | | 3,806,000 | 0.9134% |

(三)本次权益变动前后持股情况

| 股东名称 | 股份性质 | 本次变动前持有股份 | | 本次变动后持有股份 | |
|---|---|---|---|---|---|
| | | 股数(股) | 占总股本比例(%) | 股数(股) | 占总股本比例(%) |
| 迪维投资 | 持有股份 | 19,250,401 | 4.6199% | 15,444,401 | 3.7065% |
| | 其中:无限售条件流通股股份 | 19,250,401 | 4.6199% | 15,444,401 | 3.7065% |
| 延福新材 | 持有股份 | 1,817,695 | 0.4362% | 1,817,695 | 0.4362% |
| | 其中:无限售条件流通股股份 | 1,817,695 | 0.4362% | 1,817,695 | 0.4362% |
| 延田投资 | 持有股份 | 1,964,358 | 0.4714% | 1,964,358 | 0.4714% |
| | 其中:无限售条件流通股股份 | 0 | 0.00% | 0 | 0.00% |
| 长谷投资 | 持有股份 | 1,607,202 | 0.3857% | 1,607,202 | 0.3857% |
| | 其中:无限售条件流通股股份 | 0 | 0.00% | 0 | 0.00% |
| 合计 | 持有股份 | 24,639,656 | 5.9133% | 20,833,656 | 4.9999% |
| | 其中:无限售条件流通股股份 | 21,068,096 | 5.0562% | 17,262,096 | 4.1428% |

注:1、减持股份来源:公司首次公开发行前的股份;2、公告中部分比例数据存在尾数差异,系四舍五入原因所致。

二、所涉及的后续事项

1、本次权益变动属于减持,不触及要约收购。

2、本次权益变动为持股5%以上非第一大股东减持,不会导致公司控股股东、实际控制人发生变化。

3、上述股东权益变动事项已按规定编制简式权益变动报告书,请见公司同日在上海证券交易所网站(www.sse.com.cn)披露的《上海凯赛生物技术股份有限公司简式权益变动报告书》,敬请查阅。

特此公告。

上海凯赛生物技术股份有限公司

董 事 会

2022年4月15日

证券代码:300226　　证券简称:上海钢联　　公告编号:2022-010

# 上海钢联电子商务股份有限公司

## 2021 年度报告摘要

一、重要提示

本年度报告摘要来自年度报告全文,为全面了解本公司的经营成果、财务状况及未来发展规划,投资者应当到证监会指定媒体仔细阅读年度报告全文。除下列董事外,其他董事亲自出席了审议本次年报的董事会会议

| 未亲自出席董事姓名 | 未亲自出席董事职务 | 未亲自出席会议原因 | 被委托人姓名 |
|---|---|---|---|
| | | | |

天健会计师事务所(特殊普通合伙)对本年度公司财务报告的审计意见为:标准的无保留意见。

本报告期会计师事务所变更情况:公司本年度会计师事务所由变更为天健会计师事务所(特殊普通合伙)。

非标准审计意见提示

□ 适用 √ 不适用

公司上市时未盈利且目前未实现盈利

□ 适用 √ 不适用

董事会审议的报告期普通股利润分配预案或公积金转增股本预案

√ 适用 □ 不适用

公司经本次董事会审议通过的普通股利润分配预案为:以 190,930,620为基数,向全体股东每10股派发现金红利1.00元(含税),送红股0股(含税),以资本公积金向全体股东每10股转增4股。

董事会决议通过的本报告期优先股利润分配预案

□ 适用 □ 不适用

二、公司基本情况

1、公司简介

| 股票简称 | 上海钢联 | 股票代码 | 300226 |
|---|---|---|---|
| 股票上市交易所 | 深圳证券交易所 | | |
| 联系人和联系方式 | 董事会秘书 | 证券事务代表 | |
| 姓名 | 李勇胜 | 谢芳 | |
| 办公地址 | 上海市宝山区园丰路68号 | 上海市宝山区园丰路68号 | |
| 传真 | 021-66896911 | 021-66896911 | |
| 电话 | 021-26093997 | 021-26093997 | |
| 电子信箱 | public@mysteel.com | public@mysteel.com | |

2、报告期主要业务或产品简介

公司自2011年上市以来,坚持夯实三方立场,为大宗商品及相关产业提供数据服务,2014年,基于前期对钢铁电商的持续探索及取得的成果,公司聚焦发展钢铁电商平台,大力发展钢材交易服务,建设了线上线下一体化的电商生态体系,钢铁电商于2015年12月挂牌新三板,平台成交量的高速成长、验证了钢铁平台的电商模式已经趋于成熟,上海钢联管理团队致力于发展产业数据服务,钢铁电商具有独立的管理团队和治理结构,致力于发展钢材交易服务。

近年来,公司秉承产业数据服务业务快速扩张,交易业务稳步增长的发展战略,产业数据服务收入五年复合增长率达26.83%,钢材交易服务平台结算量五年复合增长率达20.72%。钢材交易服务在2016年扭亏为盈,归母净利润五年复合增长率达77.74%。



(一)主要产品和业务介绍

1、主营业务

(1)产业数据服务:公司是全球领先的大宗商品及相关产业数据服务商之一,目前数据覆盖了近100条产业链,超过23万家的收费用户,从业人员超过3000人,300多人的分析师与研究团队,近400人的技术研发团队。公司深耕大宗商品行业多年,积累了海量的资讯和数据,创建了一套独立、健全的大宗商品数据采集、数据编制以及数据发布的标准化流程体系,是中国第一家取得国际证监会组织(IOSCO)认证的大宗商品数据服务商,据统计国际先进水平,在相关内外主要交易所合作方面,新于2021年6月31日成功推出Mysteel上海螺纹钢期货外交易机请算,是唯一基于中国国内价格参考的国际钢铁行生品—Mysteel上海螺纹钢期货;2021年10月14日,FEX Global期货交易所与公司铁矿石价格使用达成合作协议,根据该协议,FEX将在获得相关监管部门的批准后,使用公司已经通过国际证监会组织(IOSCO)审核的铁矿石价格指数作为其相关期货合约结算的基准。公司拥有良好的行业口碑以及品牌优势,是国内能发展研究中心、国家发改委、国家统计局、国家商务部的数据合作单位。

钢材交易服务方面:公司钢铁现货交易平台是国内千亿级B2B钢材交易智慧服务电商平台,依托科技串联上下游,整合产业链资源,以交易为核心,构建了集数据信息、交易结算、供应链产品、金储加工、物流配送、SaaS等六大服务于一体的钢铁全产业链智慧生态服务体系,依托互联网、物联网、大数据、云计算等新兴技术优势,以交易为核心,构建了集交易结算、供应链产品、数据信息、仓储加工、物流配送、SaaS服务于一体的钢铁全产业链智慧生态服务体系。

(2)钢材交易服务:钢铁电商平台是国内千亿级B2B钢材交易智慧服务平台,依托互联网、物联网、大数据、云计算等新兴技术优势,以交易为核心,构建了集交易结算、供应链产品、数据信息、仓储加工、物流配送、SaaS服务于一体的钢铁全产业链智慧生态服务体系。

(2)经营模式

| 项目 | 业务种类 |
|---|---|
| 平台种类 | 网页端、移动端、数据终端和现货交易平台 |
| 主要服务行业 | 产业数据服务:覆盖黑色金属、有色金属、能源化工、建筑材料、农产品五大行业,并延伸至新能源、新材料、再生资源。<br>钢材交易服务:钢铁行业 |
| 主要服务 | 详见“产品及服务简介” |
| 销售模式 | 产业数据服务:以网页端、移动端和数据终端等产品线为抓手,在重点区域布局设点,采取线上线下方式进行推广和销售。<br>钢材交易服务:一方面通过钢银平台展示商家挂牌的钢材产品,另一方面也会通过线上线下向客户进行市场营销,最终促成交易。公司与客户达成销售意向后,将根据客户实际选择的服务种类与客户达成销售订单,并通过线上交易流程与线下货权转移相结合与客户完成交易。 |
| 盈利模式 | 详见“公司业务构成”来实现各项收入 |

公司业务构成如下:

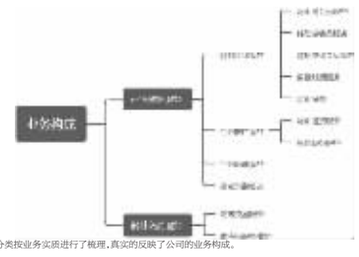

注:报告期对产业数据服务分类按业务实质进行了梳理,真实的反映了公司的业务构成。

(1)产业数据服务

公司提供贯穿供应链的精细颗粒数据,结合分析研究能力,让数据为用户创造价值。围绕价格,致力于挖掘价格波动背后的数据逻辑,构建了贯穿产业链各环节,影响价格波动的多维度数据体系,公司拥有庞大而专业的信息采集团队,直接“一手”采集调研,享有专有的数据资产,锁炼了成熟的数据采集标准化与质量控制体系。人工采集只是产业大数据的基石,辅以AI等科技加持。高质量的数据是智能化的基础,例如卫星遥感影像AI算法识别,完成对港口堆料的识别、分类、演算,实现全球铁矿石港口库存的监测,采集调研与卫星调研相互印证,通过大量样本数据标注训练算法,可实现近乎全样本的高频调研。

(4)“平台+服务”业务模式成熟

钢银电商平台是国内大型B2B钢铁全产业链智慧服务平台,始终坚持“平台+服务”战略,用科技串联上下游,依托互联网、物联网、大数据、云计算等新兴技术优势,以交易为核心,构建了集数信息、交易结算、仓储加工、物流配送、SaaS软件、供应链服务于一体的钢铁全产业链智慧生态服务体系。通过技术创新,实现国内外钢铁现货交易的升级,进一步强化信用体系的绑定作用,线上化、数字化管理,全面提升了平台的交易效率和服务能级。通过产品创新,推进钢银云SaaS产品,用户交互能力显著提升,用户黏性不断增强。“钢银云计划”为钢铁上下游流通企业提供了基于云端技术的贸易、加工等产业数字化生态服务,赋能钢铁行业中小企业,助力行业实现数字化转型升级。

(5)市场开拓增强

公司始终坚持以用户为中心,以市场为导向,本着市场经营原则,及时获取、分析市场形势,挖掘高附加值,满足用户个性化需求,提高市场占有率,强化运营流量管理,利用社交媒体导引流量,开发新客户,增加注册量和转换率;加强用户连接,社群服务及日常运营,音视频的流量工作初见成效,有效地增强了产品影响力,通过“文周音视频”等方式,结合不同产业链条用户,进行用户画像,投企业类型、行业类型进行分类开发,深度挖掘用户需求;根据用户类型,紧抓行业中的头、腰尾用户,加强尾部用户的渗透率;通过持续培训,提高销售人员专业化、大局化能力,加强路演工作。

产业数据服务方面,公司不断提升内生增长动力,开抓标准落地共促质量提升,实现采集标准化、销售标准化、服务标准化。“准确”:充分且具代表性的样本库、标准化的工作流程、多维度数据相互验证。“及时”:高频反映市场瞬息变化,定期稳定提供关键数据、事件驱动型即时报道;“全面”:细颗粒度、细化到单品种、城市、品牌、规格、港口和机场等。不断完善迭代现有数据体系,通过产品化的“武器库”,实现产品的定制化和创新化,运营和营销的精准化和高效化,达到销售标准化。横向扩张、多品种延伸,实现成熟品种常规服务的“标准化”复制。

钢材交易服务方面,钢银电商非常重视并持续优化风控体系建设,注重业务流程中的关键节点和风险要素。不断强化风控意识,加大风险管控力度,包括但不限于对各商家资信情况的审核,健全ECS监控系统等多级评定,提高平台商家准入门槛及顺度管控规则,并全面推广应用电子签等配套措施,大力推进子公司及动物流介入物流运输环节,制订了严格的交易制度。

3、主要会计数据和财务指标

(1)近三年主要会计数据和财务指标

公司是否需追溯调整或重述以前年度会计数据

□ 是 √ 否

单位:元

| | 2021年末 | 2020年末 | 本年末比上年末增减 | 2019年末 |
|---|---|---|---|---|
| 总资产 | 14,194,300,745.00 | 13,040,822,493.37 | 8.85% | 10,804,161,303.93 |
| 归属于上市公司股东的净资产 | 1,554,406,806.31 | 1,358,962,307.05 | 14.38% | 1,142,098,669.65 |
| | 2021年 | 2020年 | 本年比上年增减 | 2019年 |
| 营业收入 | 65,774,622,181.32 | 58,521,227,821.56 | 12.39% | 122,571,751,665.59 |
| 归属于上市公司股东的净利润 | 177,981,898.55 | 216,674,631.53 | -17.86% | 180,588,393.68 |
| 归属于上市公司股东的扣除非经常性损益的净利润 | 148,908,832.37 | 190,581,159.23 | -21.87% | 153,633,065.64 |
| 经营活动产生的现金流量净额 | 725,802,968.56 | -1,194,437,407.66 | 160.77% | -638,203,227.54 |
| 基本每股收益(元/股) | 0.9322 | 1.1348 | -17.85% | 0.9465 |
| 稀释每股收益(元/股) | 0.9273 | 1.1348 | -18.29% | 0.9465 |
| 加权平均净资产收益率 | 12.26% | 17.32% | -5.06% | 17.22% |

(2)分季度主要会计数据

单位:元

| | 第一季度 | 第二季度 | 第三季度 | 第四季度 |
|---|---|---|---|---|
| 营业收入 | 11,347,778,563.02 | 17,049,275,312.59 | 17,859,438,421.14 | 19,518,129,884.57 |
| 归属于上市公司股东的净利润 | 45,187,862.58 | 68,915,314.55 | 43,514,709.89 | 20,364,011.53 |
| 归属于上市公司股东的扣除非经常性损益的净利润 | 41,897,173.23 | 63,935,862.52 | 34,899,136.29 | 8,176,660.33 |
| 经营活动产生的现金流量净额 | 64,855,895.88 | -49,008,858.62 | 193,092,846.39 | 516,863,084.91 |

上述财务指标或其加总数是否与公司已披露季度报告、半年度报告相关财务指标存在重大差异

□ 是 √ 否

4、股本及股东情况

(1)普通股股东和表决权恢复的优先股股东数量及前10名股东持股情况表

单位:股

| 报告期末普通股股东总数 | 16,617 | 年度报告披露日前一个月末普通股股东总数 | 16,042 | 报告期末表决权恢复的优先股股东总数 | 0 | 持有特别表决权股份的股东总数(如有) | 0 |
|---|---|---|---|---|---|---|---|

前10名股东持股情况

| 股东名称 | 股东性质 | 持股比例 | 持股数量 | 持有有限售条件的股份数量 | 质押、标记或冻结情况 | |
|---|---|---|---|---|---|---|
| | | | | | 股份状态 | 数量 |
| 上海兴业投资发展有限公司 | 境内非国有法人 | 25.21% | 48,125,692 | | | |
| 中国工商银行股份有限公司-富国天惠精选成长混合型证券投资基金(LOF) | 其他 | 4.85% | 9,251,300 | | | |
| 朱军红 | 境内自然人 | 4.65% | 8,887,230 | 6,665,422 | | |
| 深圳市微明恒远投资管理有限公司-微明恒远新程1期私募证券投资基金 | 其他 | 3.63% | 6,940,000 | | | |
| 兴业银行股份有限公司-富国兴远优选12个月持有期混合型证券投资基金 | 其他 | 2.51% | 4,797,716 | | | |
| 全国社保基金一一四组合 | 其他 | 2.35% | 4,478,194 | | | |
| 上海理成资产管理有限公司-理成风景1号投资基金 | 其他 | 1.38% | 2,631,500 | | | |
| 杭州睿星投资管理有限公司-睿星财富2号证券投资基金 | 其他 | 1.38% | 2,625,392 | | | |
| 南京南钢钢铁联合有限公司 | 境内非国有法人 | 0.98% | 1,873,540 | | | |
| 中国民生银行股份有限公司-中邮新思路灵活配置混合型证券投资基金 | 其他 | 0.95% | 1,809,802 | | | |
| 上述股东关联关系或一致行动的说明 | 股东上海兴业投资发展有限公司与南京南钢钢铁联合有限公司为一致行动人。 | | | | | |

公司是否具有表决权差异安排

□ 适用 √ 不适用

(2)公司优先股股东总数及前10名优先股股东持股情况表

□ 适用 √ 不适用

公司报告期无优先股股东持股情况。

(3)以方框图形式披露公司与实际控制人之间的产权及控制关系

5、在年度报告批准报出日存续的债券情况

□ 适用 √ 不适用

三、重要事项

报告期内,公司紧扣“奋·盲”年度主题,遵循既定的各项经营计划,有序推进各项工作,对外密切关注经济政策和行业政策的变动,积极采取措施适应市场变化;对内持续加强内部控制和规范运作,全面提升经营管理水平,全面提升经营效率和市场竞争力。产业数据服务业务快速扩张,钢材交易业务稳步增长,报告期内,公司实现营业收入 66775亿元,较上年同期增长12.39%,归属于上市公司股东净利润17,798.19万元,较上年同期下降17.86%。计提母公司股份支付费用前,归属上市公司股东的净利润 23,049.81万元,较上年同期增长63.38%。

(1)产业数据服务

2021年,公司继续落实产业数据服务的年度发展规划,坚持既定扩张和投入的积极战略,进一步夯实黑色金属板块的领先优势,并加大对有色金属、能源化工、建筑材料、农产品、新能源、新材料、再生资源等板块的投入力度,品类拓展取得积极成效。报告期内,公司产业数据服务板块实现收入60,880.23万元,较上年同期增长27.67%,其中数据订阅收入33,270.81万元,较上年同期增长26.10%。

在相关复核或收官方面,公司秉承“简洁易步骤、快速发展、快速复制”的原则,产业链裂变将有成效显著,多个板块收入取得高速增长。报告期内,公司按照年度发展规划,复制黑色金属板块业务经验,能源化工行业等数据服务收入实现高速增长,营收增速达到翌期,重要子公司隆众资讯实现营业收入9,968.33万元,较上年同期收入增长82.96%。同时,增加建筑材料数据服务板块投资,收购参股公司上海钢联网络有限公司部分股权,并将其纳入合并报表范围。

在团队规模扩张方面,加大产业数据服务板块人员招聘力度,组织架构升级,新设立产业互联网事业部,钢联研究院低碳研究室、黑色产业研究部等部门;销售全国布局,成立销售闪耀、五部、六部;同时增