证券代码:301158 证券简称:德石股份 公告编号:2022-014

德州联合石油科技股份有限公司

【2021】年度报告摘要

一、重要提示

本年度报告摘要来自年度报告全文,为全面了解本公司的经营成果、财务状况及未来发展规划,投资者应当到证监会指定媒体仔细阅读年度报告全文。

公司全体董事均亲自出席了审议本次年报的董事会会议。

中喜会计师事务所(特殊普通合伙)对本年度公司财务报告的审计意见为:标准的无保留意见。

本报告期会计师事务所变更情况

□ 适用 √ 不适用

非标准审计意见提示

□ 适用 √ 不适用

公司上市时未盈利且目前未实现盈利

□ 适用 √ 不适用

董事会审议的报告期普通股利润分配预案或公积金转增股本预案

√ 适用 □ 不适用

公司经本次董事会审议通过的普通股利润分配预案为:以150,370,510股为基数,向全体股东每10股派发现金红利1.20元(含税),送红股0股(含税),以资本公积金向全体股东每10股转增0股。

董事会决议通过的本报告期优先股利润分配预案

□ 适用 √ 不适用

二、公司基本情况

1、公司简介

股票简称	德石股份	股票代码	301158
股票上市交易所	深圳证券交易所		
联系人和联系方式	董事会秘书	证券事务代表	
姓名	王海斌	王海斌	
办公地址	山东省德州经济开发区届华南路	山东省德州经济开发区届华南路	
传真	0534-2227889	0534-2227889	
电话	0534-2227807	0534-2227807	
电子信箱	zqb@dupen.cn	zqb@dupen.cn	

2、报告期主要业务或产品简介

(一)报告期内公司所处行业情况

公司主要从事油气钻井专用工具及设备的研发、生产、销售及租赁,开展定向钻井、水平钻井的工程技术服务,业务涵盖石油、天然气、页岩气、煤层气、地热能钻井及定向穿越工程。属于石油天然气钻采专用设备制造及服务行业范畴。油气开采行业的发展及景气度直接关系到公司所在行业的发展状况。从长期来看,全球经济增长率、石油天然气的价格走势、全球石油勘探开发支出及油气开采规模、石油天然气消费需求、全球各国"碳中和"政策是影响公司所处行业景气程度的决定性因素。石油天然气钻采专用设备是指用于石油、天然气等资源勘探、开采的设备。按照产品功能划分,包括采油设备、钻井修井设备、固井压裂设备、测井录井设备以及井上和井下钻井工具等。

石油、天然气与煤炭一起构成全球最重要的一次性能源。由于技术上的限制,新能源短期内仍然难以通过低成本的大规模开发来满足全球经济发展的需要。在全球范围内,经济全球化的深入发展以及新兴经济体工业化进程的加快推进,国际能源需求在长期内仍将呈现持续增长态势,而石油、天然气作为传统化石能源和战略能源,在工业生产以及人们日常生活中占有重要地位,因此加大石油和天然气勘探开发,或通过国际能源贸易进口石油和天然气,是世界各国满足能源需求的必然选择。随着勘探开发、提炼技术的进步,煤层气、页岩气、致密砂岩气、天然气水合物等非常规油气资源作为常规油气资源的替代品,开采规模也将不断提高。因此,保持高位的国际能源需求导致的油气资源开发将为油气钻采专用设备行业产品带来巨大的市场需求。20世纪末开始,我国油气钻采设备行业进入了真正的市场化快速发展阶段。已逐渐拥有较高的石油钻采设备研发技术水平和生产制造能力,自主创新能力不断提高。石油钻机及配件、石油钻杆井口装备等产品已逐渐成为我国出口的成熟产品,国际竞争力日益提高。油气钻采专用设备行业直接应用于石油、天然气勘探开采行业,因此石油、天然气钻采活动的开展情况,特别是油气开发公司的资本性支出,将直接影响石油钻采设备行业的发展。而影响油气开发公司资本性支出的因素主要为油气价格、油气供求状况及国家战略等。

回望2021,国际油价兜见转转,重回80美元附近;回望2021,后疫情时期经济复苏及气候变化等因素的叠加影响,全球对石油、煤炭和天然气的需求猛增,带动天然气价格暴涨,国际油价也持续上涨,创七年来新高,国际油价一度超过85美元/桶。回望2021,为适应能源低碳绿色转型,油气行业的上游投资在2021年连续第二年下降,为3410亿美元,比2019年水平低近25%,与大幅下降的投资水平相对应的,则是低水平的油气勘探发现量,2021年全球已发现的总储量为47亿桶油当量,与2020年的125亿桶油当量相比,约为2020年的三分之一,创75年来的最低水平。2021年全球石油产量止跌回升,据美国《油气杂志》(OGJ)统计,在油气价格大幅回升的驱动下,2021年全球石油产量温和反弹,较2020年提高1.3%至44.23亿吨。

2021年是全面推进"十四五"天然气大发展的开局之年,"增储上产七年行动计划"继续推进,国内三桶油持续提升油气勘探开发力度,2021年我国生产原油1.99亿吨,比去年增长了2.4%,天然气产量2051亿立方米,同比增长7.72%。中石油2021年油气产量当量超2.1亿吨,原油产量实现三年持续增长,增幅为1.8%,天然气加快上产,全年天然气产量当量再超1亿吨,在油气产量当量中占比达到51.4%,稳油增气基础进一步巩固。中石化2021年国力上游大力实施七年行动计划,油气勘探取得重大突破,新增石油探明储量1.67亿吨,天然气探明储量2631亿立方米,均超年度计划,生产原油3515万吨,实现稳中有升,生产天然气339亿立方米,增长12%。中海油2021年预计天然气产量为196亿立方米,同比增长5.4%,延长石油2021年生产原油1120.3万吨,生产天然气67.82亿方,同比增长19%,全年累计油气产量当量为1660万吨,创历年最好水平。

(二)报告期内公司从事的主要业务

报告期内公司主要从事油气钻井专用工具及设备的研发、生产、销售及租赁,开展定向钻井、水平钻井的工程技术服务。其中,钻井专用工具为以井下动力钻具(螺杆钻具)为主的多种钻具产品,钻井专用设备主要包括井口装置和钻井装备。公司长期为石油钻井企业提供专用工具及设备,主营业务未发生过变化。

公司拥有丰富的生产经验与研发技术积累。由于石油钻采专用设备应用于陆地和海洋石油天然气的勘探开采,必须能够适用于高温、高压、高含硫等多种恶劣的作业环境,这就要求制造企业能够根据各油气田的地质、气候、自然环境等情况的不同进行技术创新,以适应特定环境。长期以来,公司专注于石油、天然气钻井工程所使用的钻具产品、装备产品等专用工具与设备的研发、生产和销售,通过自身多年以来持续的技术研发投入、生产实践、消化吸收国内外先进技术等方式,积累了大量的先进技术和工艺,以及丰富的石油钻采设备制造研发经验,对国内主要油气田作业环境均有较为深刻的理解与经验积累,具备较强的生产、研发实践经验与技术积累。

公司拥有稳定的优质客户资源。公司主要客户为国内中石油、中石化、中海油等国内大型国有能源企业的下属的各油气公司、工程技术服务公司以及山东能源、焦煤集团等非油气能源公司,同时与国内大型民营油气工程技术服务公司、俄罗斯伊油钻井公司、美国NOV、BICO、IAE公司建立了稳定广泛的合作。公司通过长期提供质量稳定的系列钻具产品、装备产品以及优质的工程技术服务,与客户建立了稳定的合作关系。

(三)报告期内主要产品及服务

报告期内公司业主要产品包括钻具产品和装备产品,服务包括公司产品的租赁、维修及提供石油钻井工程技术服务。公司钻具产品包括各种规格的螺杆钻具、无磁产品、DTYJ型液力加压推进器、绝缘短节、水力振荡器等,公司在螺杆钻具产品领域拥有强大的研发设计和生产能力,产品适合直径1-7/8"~26"并眼的各种规格螺杆钻具,按外径划分有Φ43~Φ286尺寸共计26种规格,有等壁厚结构、直体、单弯、井口可调角度等结构样式,满足不同温度、泥浆介质条件下使用。产品具有大扭矩、高功率、高效率、流量范围宽、运行平稳、易维修、可靠性高、使用寿命长特点。报告期内公司开发出的150℃、180℃高温螺杆钻具实现规模性销售,该产品具有寿命稳定、动力强劲的特点,在新疆中石油塔里木油田、中石化西北油田的深井、超深井的钻井中得到广泛应用。公司装备产品主要包括井口装置、钻井装备和其他装备,报告内公司研发的140MPa高压套管头、DTF-1600HL高压钻井泵在西南页岩气钻井市场得到推广应用,海洋井口在中海油东海油田实现批量供货。

(四)报告期内公司的行业地位

公司是国内重要的井下动力钻具制造商之一,公司在国内井下动力钻具市场具有一定的规模优势,从产能和市场占有率看,在国内市场排名第二,随着募投项目的实施,届时公司的规模效应将更加明显、产品结构更加丰富,在行业中的竞争力将进一步增强。

3、主要会计数据和财务指标

(1)近三年主要会计数据和财务指标

公司是否需追溯调整或重述以前年度会计数据

□ 是 √ 否

单位:元

	2021年末	2020年末	本年末比上年末增减	2019年末
总资产	973,078,531.25	884,838,445.23	9.97%	824,893,221.12
归属于上市公司股东的净资产	654,801,827.61	605,968,828.84	8.06%	559,362,696.09
	2021年	2020年	本年比上年增减	2019年
营业收入	445,154,844.85	421,945,299.07	5.50%	468,243,918.66
归属于上市公司股东的净利润	62,405,374.22	60,222,475.02	3.62%	63,781,145.75
归属于上市公司股东的扣除非经常性损益的净利润	56,965,944.49	56,506,494.59	0.81%	61,906,920.56
经营活动产生的现金流量净额	38,195,604.35	27,675,792.93	38.01%	48,399,285.13
基本每股收益(元/股)	0.55	0.53	3.77%	0.57
稀释每股收益(元/股)	0.55	0.53	3.77%	0.57
加权平均净资产收益率	9.95%	10.38%	-0.43%	11.97%

(2)分季度主要会计数据

单位:元

	第一季度	第二季度	第三季度	第四季度
营业收入	47,754,919.78	107,067,368.42	67,210,170.78	223,122,385.87
归属于上市公司股东的净利润	1,670,717.23	21,034,414.59	5,350,535.11	34,349,707.38
归属于上市公司股东的扣除非经常性损益的净利润	495,016.23	18,514,793.87	4,150,366.54	33,805,767.85
经营活动产生的现金流量净额	-14,312,966.35	-2,505,371.68	-4,388,368.63	59,402,311.01

上述财务指标或其加总数是否与公司已披露季度报告、半年度报告相关财务指标存在重大差异

□ 是 √ 否

4、股本及股东情况

(1)普通股股东和表决权恢复的优先股股东数量及前10名股东持股情况表

单位:股

报告期末普通股股东总数	260	年度报告披露日前一个月末普通股股东总数	22,289	报告期末表决权恢复的优先股股东总数	0	持有特别表决权股份的股东总数(如有)	0

前10名股东持股情况

股东名称	股东性质	持股比例	持股数量	持有有限售条件的股份数量	质押、标记或冻结情况	
					股份状态	数量
烟台杰瑞石油服务集团股份有限公司	境内非国有法人	58.86%	66,382,210	66,382,210		
王海斌	境内自然人	1.94%	2,183,000	2,183,000		
程贵华	境内自然人	1.81%	2,040,000	2,040,000		
赵国文	境内自然人	1.77%	2,000,000	2,000,000		
邢兰朝	境内自然人	1.72%	1,940,000	1,940,000		
曹云志	境内自然人	1.06%	1,200,000	1,200,000		
张红旗	境内自然人	0.96%	1,080,000	1,080,000		
王程荣	境内自然人	0.89%	1,000,000	1,000,000		
王继平	境内自然人	0.64%	720,190	720,190		
唐建平	境内自然人	0.57%	642,000	642,000		
上述股东关联关系或一致行动的说明	上述股东之间不存在关联关系,不是一致行动人。					

公司是否具有表决权差异安排

□ 适用 √ 不适用

(2)公司优先股股东总数及前10名优先股股东持股情况表

□ 适用 √ 不适用

公司报告期无优先股股东持股情况。

(3)以方框图形式披露公司与实际控制人之间的产权及控制关系

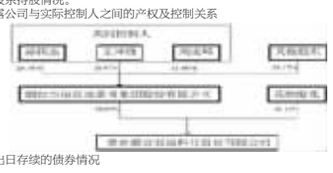

5、在年度报告批准报出日存续的债券情况

□ 适用 √ 不适用

三、重要事项

经中国证券监督管理委员会《关于同意德州联合石油科技股份有限公司首次公开发行股票注册的批复》(证监许可〔2021〕3596号)同意注册,经深圳证券交易所《关于德州联合石油科技股份有限公司人民币普通股股票在创业板上市的通知》(深证上〔2022〕45号)同意,公司首次公开发行人民币普通股(A股)37,592,700股,每股面值为人民币1.00元,发行价格为每股人民币15.64元,于2022年1月17日在深圳证券交易所上市。

证券代码:300238 证券简称:冠昊生物 公告编号:2022-008

冠昊生物科技股份有限公司

【2021】年度报告摘要

一、重要提示

本年度报告摘要来自年度报告全文,为全面了解本公司的经营成果、财务状况及未来发展规划,投资者应当到证监会指定媒体仔细阅读年度报告全文。

大信会计师事务所(特殊普通合伙)对本年度公司财务报告的审计意见为:标准的无保留意见。

本报告期会计师事务所变更情况:公司本年度会计师事务所为大信会计师事务所(特殊普通合伙),不存在变更。

非标准审计意见提示

□ 适用 √ 不适用

公司上市时未盈利且目前未实现盈利

□ 适用 √ 不适用

董事会审议的报告期普通股利润分配预案或公积金转增股本预案

□ 适用 √ 不适用

公司计划不派发现金红利,不送红股,不以公积金转增股本。

董事会决议通过的本报告期优先股利润分配预案

□ 适用 √ 不适用

二、公司基本情况

1、公司简介

股票简称	冠昊生物	股票代码	300238
股票上市交易所	深圳证券交易所		
联系人和联系方式	董事会秘书	证券事务代表	
姓名	赵军会	侯英华	
办公地址	广州市黄埔区玉岩路12号	广州市黄埔区玉岩路12号	
传真	020-32211255	020-32211255	
电话	020-32062295	020-32062295	
电子信箱	ir@guanhaobio.com	ir@guanhaobio.com	

2、报告期主要业务或产品简介

支撑公司战略发展的核心业务板块为材料、药业、细胞三大板块。材料领域主要产品有生物型硬脑(脊)膜补片、B型硬脑膜补片、胸普外科修补膜、无菌生物护创膜、艾瑞欧乳房补片,以及珠海祥乐代理的人工晶体产品,可广泛应用于神经外科、胸普外科、眼科、皮肤科、骨科、整形美容科等。药业领域主要产品本维莫德,可治疗炎症性和自身免疫性疾病,如银屑病、湿疹等。细胞领域主要有细胞储存、细胞软骨治疗,及高端美容护肤品牌"零澜"、"昊·上清"等。

报告期内,公司自有主要产品及其用途如下:

产品名称	产品分类	适用范围
生物型硬脑(脊)膜补片	第三类植入性医疗器械	1.颅脑、脊柱损伤后,硬脑(脊)膜的修补; 2.脑、脊柱肿瘤术后,硬脑(脊)膜的修补; 3.脑出血术后,硬脑(脊)膜的修补; 4.颅内高压减压,椎管内减压,硬脑(脊)膜的修补; 5.硬膜下血肿,硬脑(脊)膜的修补; 6.其它有需硬脑膜替代或加强的病症,硬脑(脊)膜的修补。
无菌生物护创膜	第三类植入性医疗器械	用于皮肤Ⅰ、Ⅱ度烧伤、烫伤及创伤,皮肤缺损所致深浅创面治疗。
艾瑞欧TM乳房补片	第三类植入性医疗器械	1.胸部软组织修补、固定、牵引; 2.乳房植入体的包裹、固定。
胸普外科修补膜片	第三类植入性医疗器械	1.胸外科手术有关组织的修补与重建; 2.普外手术中有关组织的修补与重建; 3.组织的固定、包埋、愈膜、防粘及缺损组织的修补。
欣比克7水维莫德乳膏	化学药品第3类	轻、中度银屑病。

3、主要会计数据和财务指标

(1)近三年主要会计数据和财务指标

公司是否需追溯调整或重述以前年度会计数据

√ 是 □ 否

追溯调整或重述原因

会计政策变更

单位:元

	2021年末	2020年末		本年末比上年末增减	2019年末	
		调整前	调整后	调整后	调整前	调整后
总资产	1,098,737,109.35	1,134,727,829.20	1,184,361,214.78	-7.23%	1,149,347,790.02	1,149,347,790.02
归属于上市公司股东的净资产	783,920,552.56	730,267,783.85	730,267,783.85	7.35%	711,406,354.48	711,406,354.48
	2021年	2020年		本年比上年增减	2019年	
		调整前	调整后	调整后	调整前	调整后
营业收入	488,981,886.96	436,957,168.89	436,957,168.89	11.91%	437,886,453.72	437,886,453.72
归属于上市公司股东的净利润	73,687,006.12	46,594,900.23	46,594,900.23	58.14%	-465,329,816.63	-465,329,816.63
归属于上市公司股东的扣除非经常性损益的净利润	51,145,907.07	34,207,341.80	34,207,341.80	49.52%	-474,516,398.30	-474,516,398.30
经营活动产生的现金流量净额	122,394,243.74	103,839,533.09	103,839,533.09	17.87%	92,545,564.17	92,545,564.17
基本每股收益(元/股)	0.28	0.18	0.18	55.56%	-1.75	-1.75
稀释每股收益(元/股)	0.28	0.18	0.18	55.56%	-1.75	-1.75
加权平均净资产收益率	9.73%	6.46%	6.46%	3.27%	-49.85%	-49.85%

(2)分季度主要会计数据

单位:元

	第一季度	第二季度	第三季度	第四季度
营业收入	128,441,392.59	133,958,685.49	109,590,960.17	116,990,848.71
归属于上市公司股东的净利润	18,247,093.30	21,977,387.34	19,564,289.44	13,908,236.04
归属于上市公司股东的扣除非经常性损益的净利润	16,117,136.00	15,764,118.58	12,071,544.99	7,193,107.50
经营活动产生的现金流量净额	29,648,073.35	41,887,800.29	19,857,640.66	31,000,729.44

上述财务指标或其加总数是否与公司已披露季度报告、半年度报告相关财务指标存在重大差异

□ 是 √ 否

4、股本及股东情况

(1)普通股股东和表决权恢复的优先股股东数量及前10名股东持股情况表

单位:股

报告期末普通股股东总数	34,272	年度报告披露日前一个月末普通股股东总数	33,000	报告期末表决权恢复的优先股股东总数	0	持有特别表决权股份的股东总数(如有)	0

前10名股东持股情况

股东名称	股东性质	持股比例	持股数量	持有有限售条件的股份数量	质押、标记或冻结情况	
					股份状态	数量
广东知光生物科技有限公司	境内非国有法人	20.76%	55,044,822	0	质押	55,044,822
					冻结	55,044,822
北京世纪天富创业投资中心(有限合伙)	境内非国有法人	5.80%	15,366,266	0		
蒋仕波	境内自然人	1.87%	4,958,440	0		
华融国际信托有限责任公司-华融·汇盈32号证券投资单一资金信托	其他	1.65%	4,382,100	0		
广州市明光投资咨询有限公司	境内非国有法人	0.96%	2,537,865	0		
李珊	境内自然人	0.94%	2,494,180	0		
周利军	境内自然人	0.80%	2,132,427	0	质押	1,960,000
曾文成	境内自然人	0.44%	1,176,600	0		
李爱琴	境内自然人	0.42%	1,101,200	0		
上海南土资产管理有限公司-南土资产诚品十五号私募证券投资基金	其他	0.41%	1,080,000	0		
上述股东关联关系或一致行动的说明	张永明、林玲夫妇是公司的实际控制人,其通过广东知光生物科技有限公司、北京世纪天富创业投资中心(有限合伙)间接持有公司股份;除此之外公司未知其它股东间是否存在关联关系,也未知其他股东是否属于上市公司持股变动信息披露管理办法中规定的一致行动人。					

公司是否具有表决权差异安排

□ 适用 √ 不适用

(2)公司优先股股东总数及前10名优先股股东持股情况表

□ 适用 √ 不适用

公司报告期无优先股股东持股情况。

(3)以方框图形式披露公司与实际控制人之间的产权及控制关系

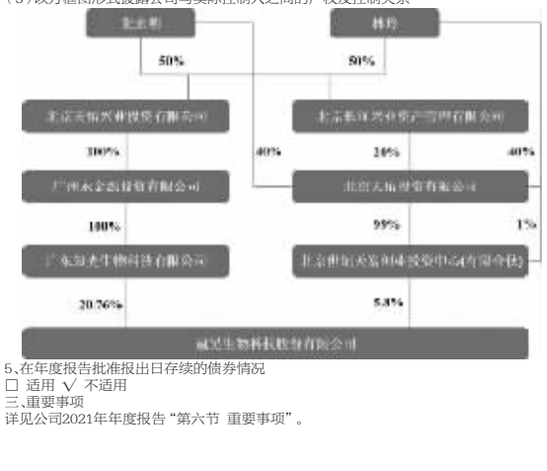

5、在年度报告批准报出日存续的债券情况

□ 适用 √ 不适用

三、重要事项

详见公司2021年年度报告"第六节 重要事项"。

证券代码:301100 证券简称:风光股份 公告编号:

营口风光新材料股份有限公司

【2021】年度报告摘要

一、重要提示

本年度报告摘要来自年度报告全文,为全面了解本公司的经营成果、财务状况及未来发展规划,投资者应当到证监会指定媒体仔细阅读年度报告全文。

除下列董事外,其他董事亲自出席了审议本次年报的董事会会议

未亲自出席董事姓名	未亲自出席董事职务	未亲自出席会议原因	被委托人姓名
无			

致同会计师事务所(特殊普通合伙)对本年度公司财务报告的审计意见为:标准的无保留意见。

本报告期会计师事务所变更情况:公司本年度会计师事务所由致同会计师事务所(特殊普通合伙)变更为致同会计师事务所(特殊普通合伙)。

非标准审计意见提示

□ 适用 √ 不适用

公司上市时未盈利且目前未实现盈利

□ 适用 √ 不适用

董事会审议的报告期普通股利润分配预案或公积金转增股本预案

√ 适用 □ 不适用

公司经本次董事会审议通过的普通股利润分配预案为:以2亿股为基数,向全体股东每10股派发现金红利10.00元(含税),送红股0股(含税),以资本公积金向全体股东每10股转增0股。

董事会决议通过的本报告期优先股利润分配预案

□ 适用 √ 不适用

二、公司基本情况

1、公司简介

股票简称	风光股份	股票代码	301100
股票上市交易所	深圳证券交易所		
联系人和联系方式	董事会秘书	证券事务代表	
姓名	李大双	刘学霖	
办公地址	辽宁省营口市老边区路南镇江家村	辽宁省营口市老边区路南镇江家村	
传真	0417-3908517	0417-3908517	
电话	0417-3908858	0417-3908858	
电子信箱	fgxc@fg.ln-fengguang.com	fgxc@fg.ln-fengguang.com	

2、报告期主要业务或产品简介

(一)主要业务及产品

发行人是一家专业从事高分子材料化学助剂研发、生产及销售的高新技术企业,是一家为全球高分子材料工业提供聚合物添加剂和解决方案的核心助剂材料供应商。公司以生产及研发高效橡塑助剂系列产品为主,产品主要为受阻酚类主抗氧剂、亚磷酸酯类辅助抗氧剂等单剂产品,并在此基础上根据客户的需求成功开发出集成助剂产品,提供一站式高分子材料助剂解决方案及其产品。

(二)主要经营模式

公司是一家专业从事高分子材料化学助剂的高新技术企业,同时随着公司技术的不断积累,公司在现有抗氧剂单剂的基础上,根据客户的需求成功开发出集成助剂产品,提供一站式高分子材料助剂解决方案及其产品。

针对单剂产品,公司销售人员依据产品的性能、技术参数和竞争优势不断向市场推广和开拓,从而确立合格供应商地位。公司针对单剂产品会按照客户阶段性需求进行备货生产,在取得客户订单或合同之后,按照客户的订单或合同将产品交付客户使用。

针对集成助剂产品,公司在充分了解客户在高分子材料的具体生产需求之后,对客户的需要展开调研和讨论,研发中心按照客户的要求进行配方设计和研发,并生产出样品提供客户评价;在样品获得客户认证通过之后,且双方签订具体采购合同或订单后,生产部按照特定的技术标准安排生产,在生产完成后,按照合同或订单约定进行产品交付。

(三)竞争地位

公司始终专注于抗氧化剂的研发、生产和销售,是目前国内抗氧化剂行业领先企业。根据国家统计局数据,2019年我国塑料制品年产量8,184.20万吨,按照抗氧剂单剂(包括集成助剂中使用的抗氧剂单剂)在塑料制品中0.15%的典型添加量来估算,国内抗氧剂单剂产品(包括集成助剂中使用的抗氧剂单剂)年需求量约为12.28万吨,其中通用型抗氧剂市场容量约为9.50万吨。发行人主要产品为通用型抗氧剂单剂以及由通用型单剂与其他助剂复配形成的集成助剂,根据公司实际单剂产量估算,发行人抗氧剂单剂的市场占有率约为17%。

公司在高分子材料助剂领域不断探索创新,通过多年的技术沉淀和客户积累,市场竞争力不断增强,其研发创新能力、生产工艺水平、快速响应客户需求能力、生产成本控制能力均处于行业领先地位,先后参与制(修)订了抗氧剂168、抗氧剂1010、抗氧剂1076、抗氧剂626等多项国家和行业标准,是行业质量标准的主导者之一。

公司拥有核心而稳定的客户群体,如公司主要客户中,包括了中石油、中石化、国家能源集团等世界知名企业。上述客户均系其相关领域的标杆性企业,市场份额的控制力度较强,对产品的质量要求较高,公司已经成为上述客户核心助剂供应商之一,进一步印证了公司的行业地位。

3、主要会计数据和财务指标

(1)近三年主要会计数据和财务指标

公司是否需追溯调整或重述以前年度会计数据

□ 是 √ 否

单位:元

	2021年末	2020年末	本年末比上年末增减	2019年末
总资产	2,726,164,772.47	1,101,656,467.65	147.46%	866,370,412.43
归属于上市公司股东的净资产	2,225,759,480.50	828,717,194.78	168.58%	695,963,920.04
	2021年	2020年	本年比上年增减	2019年
营业收入	753,658,875.74	705,910,432.28	6.76%	643,706,648.69
归属于上市公司股东的净利润	117,506,652.30	143,582,677.17	-18.16%	125,847,753.99
归属于上市公司股东的扣除非经常性损益的净利润	111,124,710.03	146,272,589.33	-24.03%	124,007,271.43
经营活动产生的现金流量净额	72,462,205.69	158,210,410.58	-54.20%	82,270,894.33
基本每股收益(元/股)	0.78	0.96	-18.75%	0.84
稀释每股收益(元/股)	0.78	0.96	-18.75%	0.84
加权平均净资产收益率	13.48%	18.90%	-5.42%	19.53%

(2)分季度主要会计数据

单位:元

	第一季度	第二季度	第三季度	第四季度
营业收入	187,426,513.67	394,398,724.74	580,619,940.16	753,658,875.74
归属于上市公司股东的净利润	37,243,141.57	69,108,434.27	100,481,378.85	117,506,652.30
归属于上市公司股东的扣除非经常性损益的净利润	37,243,828.46	67,669,108.78	93,565,219.43	111,124,710.03
经营活动产生的现金流量净额	63,771,014.45	85,669,562.22	127,049,944.89	72,462,205.69

上述财务指标或其加总数是否与公司已披露季度报告、半年度报告相关财务指标存在重大差异

□ 是 √ 否

4、股本及股东情况

(1)普通股股东和表决权恢复的优先股股东数量及前10名股东持股情况表

单位:股

报告期末普通股股东总数	47,422	年度报告披露日前一个月末普通股股东总数	35,630	报告期末表决权恢复的优先股股东总数	0	持有特别表决权股份的股东总数(如有)	0

前10名股东持股情况

股东名称	股东性质	持股比例	持股数量	持有有限售条件的股份数量	质押、标记或冻结情况	
					股份状态	数量
王磊	境内自然人	41.50%	83,002,000	83,002,000		0
营口市风光实业发展有限公司	境内非国有法人	20.00%	40,000,000	40,000,000		0
营口市风光企业管理咨询中心(有限合伙)	境内非国有法人	4.65%	9,300,000	9,300,000		0
陶松辰	境内自然人	3.17%	6,331,500	6,331,500		0
王文忠	境内自然人	3.17%	6,331,500	6,331,500		0
韩秀兰	境内自然人	2.52%	5,035,000	5,035,000		0
陈昕璨	境内自然人	0.20%	400,000			0
李瑞华	境内自然人	0.08%	166,500			0
廖家贵	境内自然人	0.08%	156,800			0
华泰证券股份有限公司	国有法人	0.06%	127,031			0
上述股东关联关系或一致行动的说明	王磊、陶松辰、王文忠、韩秀兰之间为亲属关系;韩秀兰为营口市风光实业发展有限公司法人代表;王磊为营口市风光企业管理咨询中心(有限合伙)执行事务合伙人。					

公司是否具有表决权差异安排

□ 适用 √ 不适用

(2)公司优先股股东总数及前10名优先股股东持股情况表

□ 适用 √ 不适用

公司报告期无优先股股东持股情况。

(3)以方框图形式披露公司与实际控制人之间的产权及控制关系

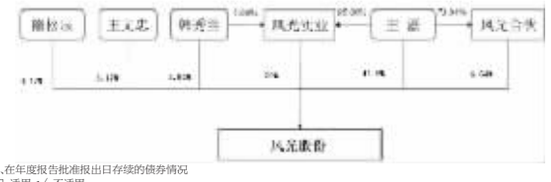

5、在年度报告批准报出日存续的债券情况

□ 适用 √ 不适用

三、重要事项

无

证券代码:301100 证券简称:风光股份 公告编号:2022-017

营口风光新材料股份有限公司第二届董事会第十二次会议决议公告

本公司及董事会全体成员保证信息披露的内容真实、准确、完整,没有虚假记载、误导性陈述或重大遗漏。

一、董事会会议召开和出席情况

营口风光新材料股份有限公司(以下简称"公司")第二届董事会第十二次会议通知及会议议案已于2022年4月4日以电话、短信、电子邮件、书面形式送达公司全体董事。在保障董事充分表达意见的前提下,董事会会议于2022年4月14日以现场及通讯相结合方式召开,应出席会议的董事7人,实际出席会议的董事7人。会议内容同时通知了公司监事和高级管理人员。本次会议由公司董事长王磊先生主持。

本次会议的召开符合《中华人民共和国公司法》等法律、行政法规、部门规章、规范性文件及《公司章程》的有关规定。

二、董事会会议审议情况

与会董事就以下议案进行了审议和表决,形成如下决议:

审议通过《关于(2021年度董事会工作报告)及(2021年度独立董事述职报告)的议案》,报告客观、真实地反映了公司董事会及独立董事2021年度的各项工作。详见中国证监会指定创业板信息披露网站,巨潮资讯网(http://www.cninfo.com.cn/)。

表决情况:7票同意,0票反对,0票弃权。

本议案需提交股东大会审议

(二)审议通过《关于公司2021年度利润分配方案的议案》,同意以截至2021年12月31日的股本数20000万股为基数,向全体股东,每10股派发现金红利10元(含税),共计分配2亿元。剩余可供分配利润282,360,862.85元结转到以后年度。公司独立董事对本项议案发表了意见。详见中国证监会指定创业板信息披露网站,巨潮资讯网(http://www.cninfo.com.cn/)。

表决情况:7票同意,0票反对,0票弃权。

本议案需提交股东大会审议

(三)审议通过《关于(2021年度募集资金存放及实际使用情况专项报告)的议案》,《2021年度募集资金存放及实际使用情况专项报告》详见中国证监会指定创业板信息披露网站,巨潮资讯网(http://www.cninfo.com.cn/)。

表决情况:7票同意,0票反对,0票弃权。

此议案无需提交股东大会审议。

(四)审议通过《关于拟使用银行承兑汇票支付募投项目款项并以募集资金等额置换的议案》,同意公司在募集资金投资项目实施期间,根据实际情况使用银行承兑汇票支付(或背书转让支付)项目中的应付工程款、设备采购款项及材料采购款等资金并同时以募集资金等额进行置换,该部分等额置换资金视同募集资金投资项目已经使用资金。公司独立董事对本项议案发表了意见,详见中国证监会指定创业板信息披露网站,巨潮资讯网(http://www.cninfo.com.cn/)。

表决情况:7票同意,0票反对,0票弃权。

此议案需提交股东大会审议。

(十一)审议通过《关于召开2021年年度股东大会的议案》,同意于2022年5月6日召开2021年年度股东大会。

表决情况:7票同意,0票反对,0票弃权。

此议案无需提交股东大会审议。

三、备查文件

第二届董事会第十二次会议决议

特此公告。

营口风光新材料股份有限公司

董事会

2022年4月14日

证券代码:301100 证券简称:风光股份 公告编号:2022-018

营口风光新材料股份有限公司第二届监事会第十次会议决议公告

本公司及监事会全体成员保证信息披露内容的真实、准确和完整,没有虚假记载、误导性陈述或重大遗漏。

一、监事会会议召开和出席情况

营口风光新材料股份有限公司(以下简称"公司")第二届监事会第十次会议,于2022年4月4日以电子邮件的方式发出会议通知,并于2022年4月14日以现场表决的方式召开。本次会议应出席的监事人数为3名,实际出席监事3名。本次会议由监事会主席陈雪女士主持,公司董事会秘书列席了本次会议。本次会议的召开符合《公司法》及《公司章程》等相关规定,表决所形成的决议合法、有效。

二、监事会会议审议情况

会议逐项审议了会议通知中列明的各项议案,决议情况如下:

(一)一、审议通过《关于(2021年度董事会工作报告)及(2021年度独立董事述职报告)的议案》。

具体内容详见巨潮资讯网(http://www.cninfo.com.cn/)

表决情况:3票同意,0票反对,0票弃权。

(二)审议通过《关于(2021年度监事会工作报告)的议案》。

具体内容详见巨潮资讯网(http://www.cninfo.com.cn/)

表决情况:3票同意,0票反对,0票弃权。

(三)审议通过《关于公司2021年度利润分配方案的议案》。

经致同会计师事务所(特殊普通合伙)审计,公司2021年实现净利润为115,285,156.16元。按《中华人民共和国公司法》及《营口风光新材料股份有限公司章程》规定,提取10%的盈余公积金12,031,526.27元。2021年实现可供投资者分配的利润为82,975,126.03元,加以前年度未分配利润399,385,736.82元,至2021年末累计可供投资者分配利润为482,360,862.85元。

鉴于公司目前经营情况稳定,盈利状况良好,为积极回报股东,与股东分享公司发展的经营成果,在保证公司健康可持续发展的情况下,提议公司2021年度利润分配预案为:

1、以截至2021年12月31日的股本数20000万股为基数,向全体股东,每10股派发现金红利10元(含税)。共计分配2亿元。