建信上证社会责任交易型开放式指数证券投资基金联接基金

2019年第二季度报告

基金管理人:建信基金管理有限责任公司
基金托管人:中国工商银行股份有限公司
报告送出日期:2019年7月17日

§1 重要提示

基金管理人的董事会及董事保证本报告所载资料不存在虚假记载、误导性陈述或重大遗漏,并对其内容的真实性、准确性和完整性承担个别及连带责任。

基金托管人中国工商银行股份有限公司根据本基金合同规定,于2019年7月15日复核了本报告中的财务指标、净值表现和投资组合报告等内容,保证复核内容不存在虚假记载、误导性陈述或者重大遗漏。

基金管理人承诺以诚实信用、勤勉尽责的原则管理和运用基金资产,但不保证基金一定盈利。

基金的过往业绩并不代表其未来表现。投资有风险,投资者在作出投资决策前应仔细阅读本基金的招募说明书。

本报告中财务资料未经审计。

本报告期自2019年4月1日起至6月30日止。

§2 基金产品概况

2.1 基金基本情况

基金简称	建信责任
基金主代码	530010
基金运作方式	交易型开放式
基金合同生效日	2010年5月28日
报告期末基金份额总额	55,194,833.26份
投资目标	通过将绝大部分基金财产投资于上证社会责任ETF、密切跟踪业绩比较基准,追求跟踪偏离度和跟踪误差最小化。
投资策略	本基金为上证社会责任ETF的联接基金,主要通过投资于上证社会责任ETF以求达到投资目标。 当本基金申购赎回和在二级市场买卖上证社会责任ETF或本基金自身的申购赎回对本基金跟踪标的指数的效果可能带来影响时,或预期成份股发生调整和成份股发生配股、增发、分红等行为时,基金经理会对投资组合进行适当调整,降低跟踪误差。
业绩比较基准	95%×上证社会责任指数收益率+5%×商业银行税后活期存款利率
风险收益特征	本基金为上证社会责任ETF的联接基金,风险与预期收益水平高于混合基金、债券基金与货币市场基金。同时,本基金为指数型基金,具有与标的指数、以及标的指数所代表的股票市场相似的风险收益特征,属于证券投资基金中较高风险、较高预期收益的品种。
基金管理人	建信基金管理有限责任公司
基金托管人	中国工商银行股份有限公司

2.1.1 目标基金基本情况

基金名称	上证社会责任交易型开放式指数证券投资基金
基金主代码	510090
基金运作方式	交易型开放式
基金合同生效日	2010-05-28
基金份额上市的证券交易所	上海证券交易所
上市日期	2010-08-09
基金管理人名称	建信基金管理有限责任公司
基金托管人名称	中国工商银行股份有限公司

2.1.2 目标基金产品说明

投资目标	紧密跟踪标的指数,追求跟踪偏离度和跟踪误差最小化,实现与标的指数表现相一致的长期投资收益。
投资策略	本基金主要采取完全复制策略跟踪标的指数的表现,即按照标的指数的成份股票的构成及其权重构建基金股票投资组合,并根据标的指数成份股票及其权重的变动进行相应调整。
业绩比较基准	上证社会责任指数
风险收益特征	本基金属于股票基金,其风险和预期收益高于货币市场基金、债券基金、混合基金。本基金为指数型基金,具有和标的指数所代表的股票市场相似的风险收益特征,属于证券投资基金中较高风险、较高预期收益的品种。

§3 主要财务指标和基金净值表现

3.1 主要财务指标

单位:人民币元

主要财务指标	报告期(2019年4月1日-2019年6月30日)
1.本期已实现收益	1,572,143.39
2.本期利润	2,253,012.06
3. 加权平均基金份额本期利润	0.0404
4.期末基金资产净值	106,853,914.27
5.期末基金份额净值	1.9359

注:1、本期已实现收益指基金本期利息收入、投资收益、其他收入(不含公允价值变动损益)扣除相关费用后的余额,本期利润为本期已实现收益加上本期公允价值变动损益。

2、所述基金业绩指标不包括持有人认购或交易基金的各项费用,计入费用后实际收益水平要低于所列数字。

3.2 基金净值表现

3.2.1 本报告期基金份额净值增长率及其与同期业绩比较基准收益率的比较

阶段	净值增长率①	净值增长率标准差②	业绩比较基准收益率③	业绩比较基准收益率标准差④	①-③	②-④
过去三个月	2.02%	1.44%	0.73%	1.46%	1.29%	-0.02%

3.2.2 自基金合同生效以来基金累计份额净值增长率变动及其与同期业绩比较基准收益率变动的比较

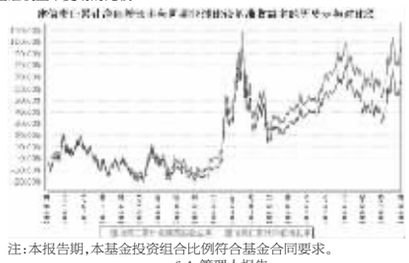

注:本报告期,本基金投资组合比例符合基金合同要求。

§4 管理人报告

4.1 基金经理(或基金经理小组)简介

姓名	职务	任本基金的基金经理期限		证券从业年限	说明
		任职日期	离任日期		
薛玲	本基金的基金经理	2016年7月4日	-	6年	薛玲女士,金融工程及指数投资部总经理助理,博士。2009年5月至2009年12月在国家电网公司研究院东电配电研究所工作。任项目经理;2010年1月至2013年4月在路通世纪公司亚洲数据收集部门工作,任高级软件工程师;2013年4月至2015年8月在中国中投证券公司工作,历任研究员、投资经理;2015年9月加入我公司金融工程及指数投资部,历任基金经理助理、基金经理,2018年5月起兼任部门总经理助理,2016年7月4日起任上证社会责任交易型开放式指数证券投资基金及其联接基金的基金经理;2017年5月27日至2018年4月25日任建信鑫盛回报灵活配置混合型证券投资基金的基金经理;2017年9月13日起任建信量化事件驱动股票型证券投资基金的基金经理;2017年9月28日起任深证基本面60交易型开放式指数证券投资基金(ETF)及其联接基金的基金经理;2017年12月20日起任建信鑫稳回报灵活配置混合型证券投资基金的基金经理;2017年12月22日起任建信上证50交易型开放式指数证券投资基金的基金经理;2018年3月5日起任建信智享添鑫定期开放混合型证券投资基金的基金经理;2018年10月25日起任建信上证50交易型开放式指数证券投资基金发起式联接基金的基金经理;2018年12月13日起任建信港股通恒生中国企业交易型开放式指数证券投资基金的基金经理。

4.2 管理人对报告期内基金运作遵规守信情况的说明

本报告期内,基金管理人不存在损害基金份额持有人利益的行为。基金管理人勤勉尽责地为基金份额持有人谋求利益,严格遵守《证券法》、《证券投资基金法》、其他有关法律法规的规定和《建信上证社会责任交易型开放式证券投资基金联接基金基金合同》的规定。

4.3 公平交易专项说明

4.3.1 公平交易制度的执行情况

为了公平对待投资人,保护投资人利益,避免出现不正当关联交易、利益输送等违法违规行为,公司根据《证券投资基金法》、《证券投资基金管理公司内部控制指导意见》、《证券投资基金公司公平交易制度指导意见》、《证券期货经营机构私募资产管理业务管理办法》等法律法规和公司内部制度,制定和修订了《公平交易管理办法》、《异常交易管理办法》、《公司防范内幕交易管理办法》、《利益冲突管理办法》等风险管控制度。公司使用的交易系统中设置了公平交易模块,一旦出现不同基金同时买卖同一证券时,系统自动切换至公平交易模块进行操作,确保在投资管理活动中公平对待不同投资组合,严禁直接或通过第三方的交易安排在不同投资组合之间进行利益输送。

4.3.2 异常交易行为的专项说明

本报告期内未出现所有投资组合参与的交易所公开竞价同日反向交易成交较少的单边交易量超过该证券当日成交量的5%的情况。本报告期,未发现本基金存在异常交易行为。

4.4 报告期内基金投资策略和运作分析

本基金绝大部分资产投资于上证社会责任ETF,因此基金的跟踪误差和偏离度主要取决于上证责任ETF的表现。此外,由于申赎造成的基金份额变动以及成份股的集中分红也会对本基金的跟踪误差和偏离度造成一定影响。在报告期内,基金跟踪误差和日均偏离度均被控制在基金合同约定的范围内。

4.5 报告期内基金的业绩表现

本报告期本基金净值增长率2.02%,波动率1.44%,业绩比较基准收益率0.73%,波动率1.46%。

§5 投资组合报告

5.1 报告期末基金资产组合情况

序号	项目	金额(元)	占基金总资产的比例(%)
1	权益投资	1,860,042.42	1.74
	其中:股票	1,860,042.42	1.74
2	基金投资	99,080,800.00	92.50
3	固定收益投资	-	0.00
	其中:债券	-	0.00
	资产支持证券	-	0.00
4	贵金属投资	-	0.00
5	金融衍生品投资	-	0.00
6	买入返售金融资产	-	0.00
	其中:买断式回购的买入返售金融资产	-	0.00
7	银行存款和结算备付金合计	6,125,393.48	5.72
8	其他资产	52,455.38	0.05
9	合计	107,118,691.28	100.00

5.2 报告期末按行业分类的股票投资组合

5.2.1 报告期末按行业分类的境内股票投资组合

代码	行业类别	公允价值(元)	占基金资产净值比例(%)
A	农、林、牧、渔业	-	-
B	采矿业	34,344.00	0.03
C	制造业	365,507.04	0.34
D	电力、热力、燃气及水生产和供应业	14,350.00	0.01
E	建筑业	134,966.40	0.13
F	批发和零售业	51,825.20	0.05
G	交通运输、仓储和邮政业	42,751.00	0.04
H	住宿和餐饮业	-	-
I	信息传输、软件和信息技术服务业	104,036.48	0.10
J	金融业	1,009,756.35	0.94
K	房地产业	94,206.50	0.09
L	租赁和商务服务业	2,538.00	0.00
M	科学研究和技术服务业	3,249.45	0.00
N	水利、环境和公共设施管理业	-	-
O	居民服务、修理和其他服务业	-	-
P	教育	-	-
Q	卫生和社会工作	-	-
R	文化、体育和娱乐业	2,512.00	0.00
S	综合	-	-
	合计	1,860,042.42	1.74

注:以上行业分类以2019年6月30日的证监会行业分类标准为依据。

5.2.2 报告期末按行业分类的港股通投资股票投资组合

无。

5.3 报告期末按公允价值占基金资产净值比例大小排序的前十名股票投资明细

序号	股票代码	股票名称	数量(股)	公允价值(元)	占基金资产净值比例(%)
1	601318	中国平安	4,643	411,416.23	0.39
2	600036	招商银行	4,400	158,312.00	0.15
3	601166	兴业银行	6,200	113,398.00	0.11
4	601328	交通银行	11,800	72,216.00	0.07
5	600000	浦发银行	5,064	59,147.52	0.06
6	601668	中国建筑	9,060	52,095.00	0.05
7	601601	中国太保	1,400	51,114.00	0.05
8	603444	吉比特	200	41,992.00	0.04
9	600104	上汽集团	1,600	40,800.00	0.04
10	600048	保利地产	3,000	38,280.00	0.04

5.4 报告期末按债券品种分类的债券投资组合

无。

5.5 报告期末按公允价值占基金资产净值比例大小排序的前五名债券投资明细

无。

5.6 报告期末按公允价值占基金资产净值比例大小排序的前十名资产支持证券投资明细

无。

5.7 报告期末按公允价值占基金资产净值比例大小排序的前五名贵金属投资明细

无。

5.8 报告期末按公允价值占基金资产净值比例大小排序的前五名权证投资明细

无。

5.9 报告期末按公允价值占基金资产净值比例大小排序的前十名基金投资明细

序号	基金名称	基金类型	运作方式	管理人	公允价值(元)	占基金资产净值比例(%)
1	责任ETF	股票型指数基金	交易型开放式	建信基金管理有限责任公司	99,080,800.00	92.73

5.10 报告期末本基金投资的股指期货交易情况说明

5.10.1 报告期末本基金投资的股指期货持仓和损益明细

无。

5.10.2 本基金投资股指期货的投资政策

无。

5.11 报告期末本基金投资的国债期货交易情况说明

5.11.1 本期国债期货投资政策

无。

5.11.2 报告期末本基金投资的国债期货持仓和损益明细

无。

5.11.3 本期国债期货投资评价

无。

5.12 投资组合报告附注

5.12.1

本基金该报告期内投资前十名证券的发行主体未披露被监管部门立案调查和在报告编制日前一年内受到公开谴责、处罚。

5.12.2

基金投资的前十名股票未超出基金合同规定的投资范围。

5.12.3 其他资产构成

序号	名称	金额(元)
1	存出保证金	3,026.80
2	应收证券清算款	-
3	应收股利	-
4	应收利息	1,260.94
5	应收申购款	48,167.64
6	其他应收款	-
7	待摊费用	-
8	其他	-
9	合计	52,455.38

5.12.4 报告期末持有的处于转股期的可转换债券明细

无。

5.12.5 报告期末前十名股票中存在流通受限情况的说明

无。

5.12.6 投资组合报告附注的其他文字描述部分

由于四舍五入原因,分项之和与合计可能有尾差。

§6 开放式基金份额变动

单位:份

报告期期初基金份额总额	57,354,644.17
报告期期间基金总申购份额	2,986,454.80
减:报告期期间基金总赎回份额	5,146,265.71
报告期期间基金拆分变动份额(份额减少以"-"填列)	-
报告期期末基金份额总额	55,194,833.26

注:上述总申购份额含转换转入份额,总赎回份额含转换转出份额。

§7 基金管理人运用固有资金投资本基金情况

7.1 基金管理人持有本基金份额变动情况

无。

7.2 基金管理人运用固有资金投资本基金交易明细

无。

§8 备查文件目录

8.1 备查文件目录

1、中国证监会批准建信上证社会责任交易型开放式证券投资基金联接基金设立的文件;

2、《建信上证社会责任交易型开放式证券投资基金联接基金基金合同》;

3、《建信上证社会责任交易型开放式证券投资基金联接基金招募说明书》;

4、《建信上证社会责任交易型开放式证券投资基金联接基金托管协议》;

5、基金管理人业务资格批件和营业执照;

6、基金托管人业务资格批件和营业执照;

7、报告期内基金管理人在指定报刊上披露的各项公告。

8.2 存放地点

基金管理人或基金托管人处。

8.3 查阅方式

投资者可在营业时间免费查阅。也可在支付工本费后,在合理时间内取得上述文件的复印件。

建信基金管理有限责任公司

2019年7月17日

建信社会责任混合型证券投资基金

2019年第二季度报告

基金管理人:建信基金管理有限责任公司
基金托管人:中国农业银行股份有限公司
报告送出日期:2019年7月17日

§1 重要提示

基金管理人的董事会及董事保证本报告所载资料不存在虚假记载、误导性陈述或重大遗漏,并对其内容的真实性、准确性和完整性承担个别及连带责任。

基金托管人中国农业银行股份有限公司根据本基金合同规定,于2019年7月15日复核了本报告中的财务指标、净值表现和投资组合报告等内容,保证复核内容不存在虚假记载、误导性陈述或者重大遗漏。

基金管理人承诺以诚实信用、勤勉尽责的原则管理和运用基金资产,但不保证基金一定盈利。

基金的过往业绩并不代表其未来表现。投资有风险,投资者在作出投资决策前应仔细阅读本基金的招募说明书。

本报告中财务资料未经审计。

本报告期自2019年4月1日起至6月30日止。

§2 基金产品概况

基金简称	建信社会责任混合
基金主代码	530019
基金运作方式	契约型开放式
基金合同生效日	2012年8月14日
报告期末基金份额总额	13,372,345.16份
投资目标	在有效控制风险的前提下,追求基金资产的稳健增值,力争在中长期为投资者创造高于业绩比较基准的投资回报。
投资策略	采用自上而下的资产配置和自下而上的股票选择相结合的投资策略,本基金在长期价值投资理念的基础上,坚持社会责任投资,重点考察企业社会责任的履行,立足企业基本面,努力实现本基金的投资目标。
业绩比较基准	75%×沪深300指数收益率+25%×中国债券总指数收益率
风险收益特征	本基金属于混合型证券投资基金,其预期收益及预期风险水平低于股票型基金,高于债券型基金和货币市场基金,属于中高收益/风险特征的基金。
基金管理人	建信基金管理有限责任公司
基金托管人	中国农业银行股份有限公司

§3 主要财务指标和基金净值表现

3.1 主要财务指标

单位:人民币元

主要财务指标	报告期(2019年4月1日-2019年6月30日)
1.本期已实现收益	1,411,645.40
2.本期利润	-1,639,901.79
3. 加权平均基金份额本期利润	-0.1220
4.期末基金资产净值	25,838,422.01
5.期末基金份额净值	1.932

注:1、本期已实现收益指基金本期利息收入、投资收益、其他收入(不含公允价值变动损益)扣除相关费用后的余额,本期利润为本期已实现收益加上本期公允价值变动损益。

2、所述基金业绩指标不包括持有人认购或交易基金的各项费用,计入费用后实际收益水平要低于所列数字。

3.2 基金净值表现

3.2.1 本报告期基金份额净值增长率及其与同期业绩比较基准收益率的比较

阶段	净值增长率①	净值增长率标准差②	业绩比较基准收益率③	业绩比较基准收益率标准差④	①-③	②-④
过去三个月	-6.08%	1.32%	-0.67%	1.14%	-5.41%	0.18%

3.2.2 自基金合同生效以来基金累计净值增长率变动及其与同期业绩比较基准收益率变动的比较

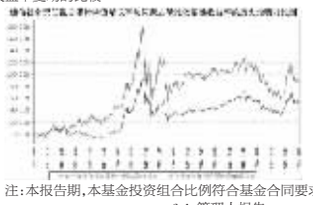

注:本报告期,本基金投资组合比例符合基金合同要求。

§4 管理人报告

4.1 基金经理(或基金经理小组)简介

姓名	职务	任本基金的基金经理期限		证券从业年限	说明
		任职日期	离任日期		
许杰	本基金的基金经理	2012年8月14日	-	17年	许杰先生,权益投资部副总经理,硕士,特许金融分析师(CFA),曾任青岛市纺织品进出口公司部门经理、美国迪斯尼公司金融分析员。2002年3月加入泰达宏利基金管理有限公司,历任研究员、研究部副总经理、基金经理等职。2006年12月23日至2011年9月30日任泰达宏利风险预算混合基金基金经理;2010年2月8日至2011年9月30日任泰达宏利首选企业股票基金基金经理;2008年9月26日至2011年9月30日任泰达宏利集利债券基金基金经理。2011年10月加入我公司,2012年3月21日至2017年1月24日任建信恒稳价值混合型证券投资基金的基金经理;2012年8月14日起任建信社会责任混合型证券投资基金的基金经理;2014年9月10日起任建信潜力新蓝筹股票型证券投资基金的基金经理;2015年2月3日起任建信睿盈灵活配置混合型证券投资基金的基金经理;2015年5月26日起任建信新经济灵活配置混合型证券投资基金的基金经理;2017年3月22日起任建信中小盘先锋股票型证券投资基金的基金经理。

4.2 管理人对报告期内基金运作遵规守信情况的说明

本报告期内,本基金管理人不存在损害基金份额持有人利益的行为。基金管理人勤勉尽责地为基金份额持有人谋求利益,严格遵守《证券法》、《证券投资基金法》、其他有关法律法规的规定和《建信社会责任混合型证券投资基金基金合同》的规定。

4.3 公平交易专项说明

4.3.1 公平交易制度的执行情况

为了公平对待投资人,保护投资人利益,避免出现不正当关联交易、利益输送等违法违规行为,公司根据《证券投资基金法》、《证券投资基金管理公司内部控制指导意见》、《证券投资基金公司公平交易制度指导意见》、《证券期货经营机构私募资产管理业务管理办法》等法律法规和公司内部制度,制定和修订了《公平交易管理办法》、《异常交易管理办法》、《公司防范内幕交易管理办法》、《利益冲突管理办法》等风险管控制度。公司使用的交易系统中设置了公平交易模块,一旦出现不同基金同时买卖同一证券时,系统自动切换至公平交易模块进行操作,确保在投资管理活动中公平对待不同投资组合,严禁直接或通过第三方的交易安排在不同投资组合之间进行利益输送。

4.3.2 异常交易行为的专项说明

本报告期内未出现所有投资组合参与的交易所公开竞价同日反向交易成交较少的单边交易量超过该证券当日成交量的5%的情况。本报告期,未发现本基金存在异常交易行为。

4.4 报告期内基金投资策略和运作分析

报告期内全球经济下行压力加大,自今年2月份开始欧洲和日本的制造业PMI指数已经跌落至荣枯线以下并处于下行趋势,美国6月份的制造业PMI也跌落至2016年9月份以来的最低。全球经济进入周期性调整,美国发动的贸易战又加剧了世界经济的调整压力。中国制造业PMI指数3月份回升至荣枯线以上后,5月份又重新回落至荣枯线以下,显示中国经济也存在着较大的调整压力。

二季度A股市场走出了前高后低的走势。四月初股票市场延续了一季度的上涨趋势,但四月下旬开始股票市场出现了较大幅度的调整。一方面,四月份开始监管得到加强,继续进行金融供给侧改革,包商事件等的出现导致投资者的风险偏好降低,另一方面,美国重燃贸易战,并对华为等公司列入所谓的实体清单,打击了本来就比较脆弱的世界经济。

资产配置方面,本基金二季度降低了股票的配置比例。行业和股票配置方面,本基金继续围绕创新和消费这两个代表中国经济发展的方向,报告期内主要投资了以下三个方面的公司:首先重点投资了先进制造、新材料等创新类行业的龙头企业;其次,投资了消费行业尤其是必选消费行业的龙头公司;最后,配置了环保、基建等需求侧出现改善的公司。本基金重点投资了以上三个行业中积极履行社会责任的公司。

4.5 报告期内基金的业绩表现

本报告期本基金净值增长率-6.08%,波动率1.32%,业绩比较基准收益率-0.67%,波动率1.14%。

4.6 报告期内基金持有人数或基金资产净值预警说明

本报告期内,自2019年4月1日至2019年6月30日,本基金基金资产净值低于五千万元超过连续20个工作日。根据《公开募集证券投资基金运作管理办法》(2014年8月8日生效)第四十一条的要求,现将该情况在本次报告中予以披露。

§5 投资组合报告

5.1 报告期末基金资产组合情况

序号	项目	金额(元)	占基金总资产的比例(%)
1	权益投资	18,718,815.52	70.71
	其中:股票	18,718,815.52	70.71
2	基金投资	-	0.00
3	固定收益投资	-	0.00
	其中:债券	-	0.00
	资产支持证券	-	0.00
4	贵金属投资	-	0.00
5	金融衍生品投资	-	0.00
6	买入返售金融资产	-	0.00
	其中:买断式回购的买入返售金融资产	-	0.00
7	银行存款和结算备付金合计	6,664,099.35	25.17
8	其他资产	1,088,542.07	4.11
9	合计	26,471,456.94	100.00

5.2 报告期末按行业分类的股票投资组合

5.2.1 报告期末按行业分类的境内股票投资组合

代码	行业类别	公允价值(元)	占基金资产净值比例(%)
A	农、林、牧、渔业	-	-
B	采矿业	765,099.00	2.96
C	制造业	11,625,791.85	44.99
D	电力、热力、燃气及水生产和供应业	379,248.00	1.47
E	建筑业	1,361,645.00	5.27
F	批发和零售业	784,609.00	3.04
G	交通运输、仓储和邮政业	257,796.00	1.00
H	住宿和餐饮业	-	-
I	信息传输、软件和信息技术服务业	1,552,330.67	6.01
J	金融业	522,799.00	2.02
K	房地产业	255,408.00	0.99
L	租赁和商务服务业	-	-
M	科学研究和技术服务业	244,595.00	0.95
N	水利、环境和公共设施管理业	453,475.00	1.76
O	居民服务、修理和其他服务业	-	-
P	教育	-	-
Q	卫生和社会工作	-	-
R	文化、体育和娱乐业	516,019.00	2.00
S	综合	-	-
	合计	18,718,815.52	72.45

注:以上行业分类以2019年6月30日的证监会行业分类标准为依据。

5.2.2 报告期末按行业分类的港股通投资股票投资组合

无。

5.3 报告期末按公允价值占基金资产净值比例大小排序的前十名股票投资明细

序号	股票代码	股票名称	数量(股)	公允价值(元)	占基金资产净值比例(%)
1	300316	晶盛机电	102,208	1,297,019.52	5.02
2	600519	XD贵州茅	1,000	984,000.00	3.81
3	603886	元祖股份	35,400	937,746.00	3.63
4	000498	山东路桥	164,500	873,495.00	3.38
5	002624	完美世界	29,807	769,318.67	2.98
6	000968	蓝焰控股	65,900	765,099.00	2.96
7	600887	伊利股份	20,100	671,541.00	2.60
8	601766	中国中车	77,500	626,975.00	2.43
9	002643	万润股份	61,600	622,160.00	2.41
10	000157	中联重科	93,100	559,531.00	2.17

5.4 报告期末按债券品种分类的债券投资组合

无。

5.5 报告期末按公允价值占基金资产净值比例大小排序的前五名债券投资明细

无。

5.6 报告期末按公允价值占基金资产净值比例大小排序的前十名资产支持证券投资明细

无。

5.7 报告期末按公允价值占基金资产净值比例大小排序的前五名贵金属投资明细

无。

5.8 报告期末按公允价值占基金资产净值比例大小排序的前五名权证投资明细

无。

5.9 报告期末按公允价值占基金资产净值比例大小排序的前十名基金投资明细

序号	基金名称	基金类型	运作方式	管理人	公允价值(元)	占基金资产净值比例(%)
1	责任ETF	股票型指数基金	交易型开放式	建信基金管理有限责任公司	99,080,800.00	92.73

5.10 报告期末本基金投资的股指期货交易情况说明

5.10.1 报告期末本基金投资的股指期货持仓和损益明细

无。

5.10.2 本基金投资股指期货的投资政策

无。

5.11 报告期末本基金投资的国债期货交易情况说明

5.11.1 本期国债期货投资政策

无。

5.11.2 报告期末本基金投资的国债期货持仓和损益明细

无。

5.11.3 本期国债期货投资评价

无。

5.11 投资组合报告附注

5.11.1

本基金该报告期内投资前十名证券的发行主体未披露被监管部门立案调查和在报告编制日前一年内受到公开谴责、处罚。

5.11.2

基金投资的前十名股票未超出基金合同规定的投资范围。

5.11.3 其他资产构成

序号	名称	金额(元)
1	存出保证金	30,372.23
2	应收证券清算款	1,053,358.99
3	应收股利	-
4	应收利息	1,311.92
5	应收申购款	3,498.88
6	其他应收款	-
7	待摊费用	-
8	其他	-
9	合计	1,088,542.07

5.11.4 报告期末持有的处于转股期的可转换债券明细

无。

5.11.5 报告期末前十名股票中存在流通受限情况的说明

无。

5.11.6 投资组合报告附注的其他文字描述部分

由于四舍五入原因,分项之和与合计可能有尾差。

§6 开放式基金份额变动

单位:份

报告期期初基金份额总额	13,812,568.37
报告期期间基金总申购份额	524,498.94
减:报告期期间基金总赎回份额	964,722.15
报告期期间基金拆分变动份额(份额减少以"-"填列)	-
报告期期末基金份额总额	13,372,345.16

注:上述总申购份额含转换转入份额,总赎回份额含转换转出份额。

§7 基金管理人运用固有资金投资本基金情况

7.1 基金管理人持有本基金份额变动情况

无。

7.2 基金管理人运用固有资金投资本基金交易明细

无。

§8 备查文件目录

8.1 备查文件目录

1、中国证监会批准建信社会责任混合型证券投资基金设立的文件;

2、《建信社会责任混合型证券投资基金基金合同》;

3、《建信社会责任混合型证券投资基金招募说明书》;

4、《建信社会责任混合型证券投资基金托管协议》;

5、基金管理人业务资格批件和营业执照;

6、基金托管人业务资格批件和营业执照;

7、报告期内基金管理人在指定报刊上披露的各项公告。

8.2 存放地点

基金管理人或基金托管人处。

8.3 查阅方式

投资者可在营业时间免费查阅。也可在支付工本费后,在合理时间内取得上述文件的复印件。

建信基金管理有限责任公司

2019年7月17日

建信深证100指数增强型证券投资基金

2019年第二季度报告

基金管理人:建信基金管理有限责任公司
基金托管人:交通银行股份有限公司
报告送出日期:2019年7月17日

§1 重要提示

基金管理人的董事会及董事保证本报告所载资料不存在虚假记载、误导性陈述或重大遗漏,并对其内容的真实性、准确性和完整性承担个别及连带责任。

基金托管人交通银行股份有限公司根据本基金合同规定,于2019年7月15日复核了本报告中的财务指标、净值表现和投资组合报告等内容,保证复核内容不存在虚假记载、误导性陈述或者重大遗漏。

基金管理人承诺以诚实信用、勤勉尽责的原则管理和运用基金资产,但不保证基金一定盈利。

基金的过往业绩并不代表其未来表现。投资有风险,投资者在作出投资决策前应仔细阅读本基金的招募说明书。

本报告中财务资料未经审计。

本报告期自2019年4月1日起至6月30日止。

§2 基金产品概况

基金简称	建信深证100指数增强
基金主代码	530018
基金运作方式	契约型开放式
基金合同生效日	2012年3月16日
报告期末基金份额总额	57,987,523.49份
投资目标	本基金为股票型指数增强基金,在对深证100指数进行有效跟踪的被动投资基础上,结合增强型的主动投资,力争控制本基金净值增长率与业绩比较基准之间的日均跟踪偏离度的绝对值不超过0.5%,年跟踪误差不超过7.75%,以实现高于标的指数的投资收益和基金资产的长期增值。
投资策略	本基金采用指数增强型投资策略,以深证100指数作为基金投资组合的标的指数,结合深入的基本面研究及数量化投资技术,在指数化投资基础上优化调整投资组合,在控制与比较基准偏离风险的前提下,力争获得超越标的指数的投资收益。
业绩比较基准	95%×深证100价格指数收益率+5%×商业银行活期存款利率(税后)。
风险收益特征	本基金为股票指数增强型基金,其预期的风险和收益高于货币市场基金、债券基金、混合型基金,属于较高预期风险、较高预期收益的证券投资基金品种。
基金管理人	建信基金管理有限责任公司
基金托管人	交通银行股份有限公司

§3 主要财务指标和基金净值表现

3.1 主要财务指标

单位:人民币元

主要财务指标	报告期(2019年4月1日-2019年6月30日)
1.本期已实现收益	2,444,646.17
2.本期利润	-1,580,991.21
3. 加权平均基金份额本期利润	-0.0270
4.期末基金资产净值	92,803,978.26
5.期末基金份额净值	1.6004

注:1、本期已实现收益指基金本期利息收入、投资收益、其他收入(不含公允价值变动损益)扣除相关费用后的余额,本期利润为本期已实现收益加上本期公允价值变动损益。

2、所述基金业绩指标不包括持有人认购或交易基金的各项费用,计入费用后实际收益水平要低于所列数字。

3.2 基金净值表现

3.2.1 本报告期基金份额净值增长率及其与同期业绩比较基准收益率的比较

阶段	净值增长率①	净值增长率标准差②	业绩比较基准收益率③	业绩比较基准收益率标准差④	①-③	②-④
过去三个月	-1.89%	1.72%	-3.83%	1.76%	1.94%	-0.04%

3.2.2 自基金合同生效以来基金累计净值增长率变动及其与同期业绩比较基准收益率变动的比较

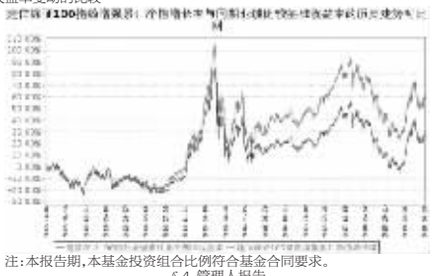

注:本报告期,本基金投资组合比例符合基金合同要求。

§4 管理人报告

4.1 基金经理(或基金经理小组)简介

姓名	职务	任本基金的基金经理期限		证券从业年限	说明
		任职日期	离任日期		
梁洪昀	金融工程及指数投资部总经理,本基金的基金经理	2012年3月16日	-	16年	梁洪昀先生,金融工程及指数投资部总经理。特许金融分析师(CFA),博士。2003年1月至2006年8月就职于大成基金管理有限公司,历任金融工程部研究员、规划发展部产品设计师、机构理财部高级经理。2005年8月加入建信基金管理有限责任公司,历任研究部研究员、高级研究员、研究部总监助理、研究部副总监、投资管理部副总监、投资管理部执行总监、金融工程及指数投资部总监。2009年11月5日起任建信沪深300指数证券投资基金(LOF)的基金经理;2010年11月26日至2012年5月28日任上证社会责任交易型开放式指数证券投资基金及其联接基金的基金经理;2011年9月8日至2016年7月20日任深证基本面60交易型开放式指数证券投资基金(ETF)及其联接基金的基金经理;2012年3月16日起任建信深证100指数增强型证券投资基金的基金经理;2015年3月25日起任建信双利策略主题分级股票型证券投资基金的基金经理;2015年7月31日至2018年7月31日任建信中证互联网金融指数分级发起式证券投资基金的基金经理;2015年8月6日至2016年10月25日任建信中证申万有色金属指数分级发起式证券投资基金的基金经理;2018年2月6日起任建信创业板交易型开放式指数证券投资基金的基金经理;2018年2月7日起任建信鑫泽回报灵活配置混合型证券投资基金的基金经理;2018年4月19日起任建信MSCI中国A股国际通交易型开放式指数证券投资基金的基金经理;2018年6月16日起任建信MSCI中国A股国际通交易型开放式指数证券投资基金发起式联接基金的基金经理;2018年6月13日起任建信创业板交易型开放式指数证券投资基金发起式联接基金的基金经理。

4.2 管理人对报告期内基金运作遵规守信情况的说明

本报告期内,本基金管理人不存在损害基金份额持有人利益的行为。基金管理人勤勉尽责地为基金份额持有人谋求利益,严格遵守《证券法》、《证券投资基金法》、其他有关法律法规的规定和《建信深证100指数增强型证券投资基金基金合同》的规定。

4.3 公平交易专项说明

4.3.1 公平交易制度的执行情况

为了公平对待投资人,保护投资人利益,避免出现不正当关联交易、利益输送等违法违规行为,公司根据《证券投资基金法》、《证券投资基金管理公司内部控制