兴业3个月定期开放债券型发起式证券投资基金

2018年第三季度报告

基金管理人:兴业基金管理有限公司
基金托管人:上海浦东发展银行股份有限公司
报告送出日期:2018年10月24日

§1 重要提示

基金管理人的董事会及董事保证本报告所载资料不存在虚假记载、误导性陈述或重大遗漏,并对其内容的真实性、准确性和完整性承担个别及连带责任。
基金托管人上海浦东发展银行股份有限公司根据本基金合同规定,于2018年10月22日复核了本报告中的财务指标、净值表现和投资组合报告等内容,保证复核内容不存在虚假记载、误导性陈述或者重大遗漏。
基金管理人承诺以诚实信用、勤勉尽责的原则管理和运用基金资产,但不保证基金一定盈利。
基金的过往业绩并不代表其未来表现。投资有风险,投资者在作出投资决策前应仔细阅读本基金的招募说明书。
本报告中财务资料未经审计。
本报告期自2018年7月1日起至9月30日止。

§2 基金产品概况

基金简称	兴业3个月定开债券
基金主代码	005338
基金运作方式	契约型开放式
基金合同生效日	2018年06月06日
报告期末基金份额总额	2,009,999,000.00份
投资目标	本基金在严格控制投资组合风险的前提下,通过积极主动的资产配置,力争获得超越业绩比较基准的收益
投资策略	本基金在封闭期与开放期采取不同的投资策略。封闭期投资策略包括资产配置策略、久期策略、信用债券投资策略、类属配置策略、个券选择策略、杠杆投资策略、资产支持证券投资策略、中小企业私募债券投资策略;开放期内,本基金为保持较高的组合流动性,方便投资人安排投资,在遵守本基金有关投资限制与投资比例的前提下,将主要投资于高流动性的投资品种,防范流动性风险,满足开放期流动性的需求。
业绩比较基准	中国债券综合全价指数收益率
风险收益特征	本基金为债券型基金,属于证券投资基金中较低风险的基金品种,其预期风险与预期收益高于货币市场基金,低于混合型基金和股票型基金。
基金管理人	兴业基金管理有限公司
基金托管人	上海浦东发展银行股份有限公司

§3 主要财务指标和基金净值表现

3.1 主要财务指标

单位:人民币元

主要财务指标	报告期(2018年07月01日-2018年09月30日)
1.本期已实现收益	19,338,334.06
2.本期利润	26,116,368.11
3.加权平均基金份额本期利润	0.0130
4.期末基金资产净值	2,039,185,940.77
5.期末基金份额净值	1.0145

注:1、本期已实现收益指基金本期利息收入、投资收益、其他收入(不含公允价值变动收益)扣除相关费用后的余额,本期利润为本期已实现收益加上本期公允价值变动收益。
2、所述基金业绩指标不包括持有人认购或交易基金的各项费用,计入费用后实际收益水平要低于所列数字。

3.2 基金净值表现

3.2.1 本报告期基金份额净值增长率及其与同期业绩比较基准收益率的比较

阶段	净值增长率①	净值增长率标准差②	业绩比较基准收益率③	业绩比较基准收益率标准差④	①-③	②-④
过去三个月	1.30%	0.04%	0.57%	0.07%	0.73%	-0.03%

本基金的业绩比较基准为:中债综合(全价)指数收益率

3.2.2 自基金合同生效以来基金累计净值增长率变动及其与同期业绩比较基准收益率变动的比较



1、本基金基金合同于2018年6月6日生效,截至报告期末本基金基金合同生效未满一年。
2、根据本基金基金合同规定,基金管理人应当自基金合同生效之日起6个月内已使基金的投资组合比例符合基金合同的有关约定。截至本报告期末本基金仍处于建仓期。

§4 管理人报告

4.1 基金经理(或基金经理小组)简介

姓名	职务	任本基金的基金经理期限		证券从业年限	说明
		任职日期	离任日期		
徐青	基金经理	2018-06-06	-	7年	中国籍,硕士学位,具有证券投资基金从业资格。2011年7月至2014年1月,在华泰证券股份有限公司研究所担任债券研究员,从事债券研究工作;2014年2月至2016年8月,在国联安基金管理有限公司债券组合管理部从事债券投资研究工作,期间担任债券研究员和基金经理助理,其中2015年5月至2016年8月担任国联安德盛增利证券投资基金的基金经理助理,2015年5月至2015年12月担任国联安中债信用债指数增强型发起式证券投资基金的基金经理助理,2016年3月至2016年8月担任国联安安稳保本混合型证券投资基金的基金经理助理。2016年9月加入兴业基金管理有限公司,现任基金经理。
熊伟	基金经理	2018-08-07	-	10年	中国籍,硕士学位,具有证券投资基金从业资格。2008年7月至2009年4月,在华泰联合证券担任宏观分析师;2009年5月至2010年10月,在海通证券担任宏观分析师;2010年10月至2011年3月,在浙江第和投资有限公司担任投资经理助理;2011年3月至2013年3月,在光大证券担任债券分析师;2013年3月至2014年4月,在浦银安盛基金管理有限公司担任专户投资经理,从事债券投资及研究工作。2014年4月加入兴业基金管理有限公司,现任基金经理。

1、对基金经理的首任基金经理,其"任职日期"为基金合同生效日,"离职日期"为根据公司决定确定的解聘日期,除首任基金经理外,"任职日期"和"离任日期"分别指根据公司决定确定的聘任日期和解聘日期;
2、证券从业的含义遵从行业协会《证券业从业人员资格管理办法》的相关规定。

4.2 管理人对报告期内本基金运作遵规守信情况的说明

本报告期内,本基金管理人严格遵守《中华人民共和国证券投资基金法》及其配套法律法规、基金合同的约定,本着诚实信用、勤勉尽责的原则管理和运用基金资产,在严格控制风险的基础上,为基金份额持有人谋求最大利益。报告期内,本基金运作整体合法合规,未发现损害基金持有人利益的行为。

4.3 公平交易专项说明

4.3.1 公平交易制度的执行情况

报告期内,本基金管理人严格执行《证券投资基金管理公司公平交易制度指导意见》,完善相应制度和流程,通过系统和人工等方式在各环节严格控制交易公平执行,公平对待旗下管理的基金和投资组合。

4.3.2 异常交易行为的专项说明

报告期内未发现本基金存在异常交易行为。

4.4 报告期内基金的投资策略和运作分析

报告期内,基于对经济基本面、通胀水平、货币政策方向、债券绝对收益率水平、信用利差状况等多方面综合考虑,对各类细分资产的风险和收益率预期变化进行动态调整。

4.5 报告期内基金的业绩表现

本报告期内,基金份额净值增长率为1.30%,同期业绩比较基准收益率为0.57%。

4.6 报告期内基金持有人数或基金资产净值预警说明

本基金为发起式基金,且截至本报告期末,本基金基金合同生效未满3年,暂不适用《公开募集证券投资基金运作管理办法》第四十一条第一款的规定。

基金合同生效三年后继续存续的,自基金合同生效满三年后的基金存续期内,连续20个工作日出现基金份额持有人数量不满200人或者基金资产净值低于5000万元情形的,基金管理人应当在定期报告中予以披露;连续60个工作日出现前述情形的,在履行适当程序后,本基金合同应当终止并进入基金财产清算程序,无需召开基金份额持有人大会审议。

§5 投资组合报告

5.1 报告期末基金资产组合情况

序号	项目	金额(元)	占基金总资产的比例(%)
1	权益投资	-	-
	其中:股票	-	-
2	基金投资	-	-
3	固定收益投资	2,794,377,558.10	97.00
	其中:债券	2,794,377,558.10	97.00
	资产支持证券	-	-
4	贵金属投资	-	-
5	金融衍生品投资	-	-
6	买入返售金融资产	29,450,164.18	1.02
	其中:买断式回购的买入返售金融资产	-	-
7	银行存款和结算备付金合计	12,487,307.58	0.43
8	其他资产	44,583,877.49	1.55
9	合计	2,880,898,907.35	100.00

5.2 报告期末按行业分类的股票投资组合
5.2.1 报告期末按行业分类的境内股票投资组合
本基金本报告期末未持有股票。

5.3 报告期末按公允价值占基金资产净值比例大小排序的前十名股票投资明细

本基金本报告期末未持有股票。

5.4 报告期末按债券品种分类的债券投资组合

序号	债券品种	公允价值(元)	占基金资产净值比例(%)
1	国家债券	-	-
2	央行票据	-	-
3	金融债券	389,075,000.00	19.08
	其中:政策性金融债	319,388,000.00	15.66
4	企业债券	1,394,873,558.10	68.40
5	企业短期融资券	564,200,000.00	27.67
6	中期票据	446,229,000.00	21.88
7	可转债(可交换债)	-	-
8	同业存单	-	-
9	其他	-	-
10	合计	2,794,377,558.10	137.03

5.5 报告期末按公允价值占基金资产净值比例大小排序的前五名债券投资明细

序号	债券代码	债券名称	数量(张)	公允价值(元)	占基金资产净值比例(%)
1	180205	18国开05	2,000,000	209,180,000.00	10.26
2	041800193	18常城建CP001	1,200,000	121,128,000.00	5.94
3	143114	17电投01	1,000,000	101,270,000.00	4.97
4	136304	16紫金01	1,002,500	99,688,600.00	4.89
5	041759027	17交马国资CP002	900,000	91,053,000.00	4.47

5.6 报告期末按公允价值占基金资产净值比例大小排序的前十名资产支持证券投资明细

本基金本报告期末未持有资产支持证券。

5.7 报告期末按公允价值占基金资产净值比例大小排序的前五名贵金属投资明细

本基金本报告期末未持有贵金属。

5.8 报告期末按公允价值占基金资产净值比例大小排序的前五名权证投资明细

本基金本报告期末未持有权证。

5.9 报告期末本基金投资的股指期货交易情况说明

5.9.1 报告期末本基金投资的股指期货持仓和损益明细

本基金投资范围不包含股指期货。

5.9.2 本基金投资股指期货的投资政策

本基金投资范围不包含股指期货。

5.10 报告期末本基金投资的国债期货交易情况说明

5.10.1 本期国债期货投资政策

本基金投资范围不包含国债期货。

5.10.2 报告期末本基金投资的国债期货持仓和损益明细

本基金投资范围不包含国债期货。

5.10.3 本期国债期货投资评价

本基金投资范围不包含国债期货。

5.11 投资组合报告附注

5.11.1 报告期内,本基金投资决策程序符合相关法律法规的要求,未发现本基金投资的前十名证券的发行主体本期出现被监管部门立案调查,或在报告编制日前一年内受到公开谴责、处罚的情形。

5.11.2 本基金为债券型基金,未涉及股票相关投资。

5.11.3 其他资产构成

序号	名称	金额(元)
1	存出保证金	151,013.43
2	应收证券清算款	406,318.61
3	应收股利	-
4	应收利息	44,026,545.45
5	应收申购款	-
6	其他应收款	-
7	其他	-
8	合计	44,583,877.49

5.11.4 报告期末持有的处于转股期的可转换债券明细

本基金本报告期末未持有可转换债券。

5.11.5 报告期末前十名股票中存在流通受限情况的说明

本基金本报告期末未持有股票。

§6 开放式基金份额变动

单位:份

报告期期初基金份额总额	2,009,999,000.00
报告期期间基金总申购份额	-
减:报告期期间基金总赎回份额	-
报告期期间基金拆分变动份额(份额减少以"-"填列)	-
报告期期末基金份额总额	2,009,999,000.00

总申购份额含红利再投、转换入份额,总赎回份额含转换出份额。

§7 基金管理人运用固有资金投资本基金情况

7.1 基金管理人持有本基金份额变动情况

单位:份

报告期期初管理人持有的本基金份额	10,000,000.00
报告期期间买入/申购总份额	-
报告期期间卖出/赎回总份额	-
报告期期末管理人持有的本基金份额	10,000,000.00
报告期期末持有的本基金份额占基金总份额比例(%)	0.50

7.2 基金管理人运用固有资金投资本基金交易明细

本报告期内基金管理人未运用固有资金投资本基金。

§8 报告期末发起式基金发起资金持有份额情况

项目	持有份额总数	持有份额占基金总份额比例	发起份额总数	发起份额占基金总份额比例	发起份额承诺持有期限
基金管理人固有资金	10,000,000.00	0.50%	10,000,000.00	0.50%	3年
基金管理人高级管理人员	-	-	-	-	-
基金经理等人员	-	-	-	-	-
基金管理人股东	-	-	-	-	-
其他	-	-	-	-	-
合计	10,000,000.00	0.50%	10,000,000.00	0.50%	-

§9 影响投资者决策的其他重要信息

9.1 报告期内单一投资者持有基金份额比例达到或超过20%的情况

投资者类别	报告期内持有基金份额变化情况						报告期末持有基金情况	
	序号	持有基金份额比例达到或者超过20%的时间区间		期初份额	申购份额	赎回份额	持有份额	份额占比
机构	1	20180701-20180930		1,999,999,000.00	0.00	0.00	1,999,999,000.00	99.50%
产品特有风险								
本基金本报告期出现单一投资者持有基金份额比例达到或超过20%的情况。如果该类投资者集中赎回,可能会对本基金造成流动性压力;同时,该等集中赎回将可能产生(1)份额净值尾差风险;(2)基金净值波动的风险;(3)因引发基金本身的巨额赎回而导致中小投资者无法及时赎回的风险;(4)因基金资产净值低于5000万元从而影响投资目标实现或造成基金终止等风险。管理人将在基金运作中保持合适的流动性水平,并对申购赎回进行合理的应对,加强防范流动性风险,保护持有人利益。								

上述份额占比为四舍五入,保留两位小数后的结果。

9.2 影响投资者决策的其他重要信息

无。

§10 备查文件目录

10.1 备查文件目录

(一)中国证监会准予兴业3个月定期开放债券型发起式证券投资基金募集注册的文件

(二)《兴业3个月定期开放债券型发起式证券投资基金基金合同》

(三)《兴业3个月定期开放债券型发起式证券投资基金托管协议》

(四)法律意见书

(五)基金管理人业务资格批件和营业执照

(六)基金托管人业务资格批件和营业执照

(七)中国证监会要求的其他文件

10.2 存放地点

基金管理人、基金托管人的住所

10.3 查阅方式

投资者可在基金管理人营业时间内免费查阅 。

网站:http://www.cib-fund.com.cn

投资者对本报告书如有疑问,可咨询本基金管理人兴业基金管理有限公司。

客户服务中心电话 4000095561

兴业基金管理有限公司
2018年10月24日

兴业6个月定期开放债券型发起式证券投资基金

2018年第三季度报告

基金管理人:兴业基金管理有限公司
基金托管人:中国民生银行股份有限公司
报告送出日期:2018年10月24日

§1 重要提示

基金管理人的董事会及董事保证本报告所载资料不存在虚假记载、误导性陈述或重大遗漏,并对其内容的真实性、准确性和完整性承担个别及连带责任。
基金托管人中国民生银行股份有限公司根据本基金合同规定,于2018年10月22日复核了本报告中的财务指标、净值表现和投资组合报告等内容,保证复核内容不存在虚假记载、误导性陈述或者重大遗漏。
基金管理人承诺以诚实信用、勤勉尽责的原则管理和运用基金资产,但不保证基金一定盈利。
基金的过往业绩并不代表其未来表现。投资有风险,投资者在作出投资决策前应仔细阅读本基金的招募说明书。
本报告中财务资料未经审计。
本报告期自2018年7月1日起至9月30日止。

§2 基金产品概况

基金简称	兴业6个月定开债券
基金主代码	005340
基金运作方式	契约型开放式
基金合同生效日	2017年12月29日
报告期末基金份额总额	2,009,999,000.00份
投资目标	本基金在严格控制投资组合风险的前提下,通过积极主动的资产配置,力争获得超越业绩比较基准的收益。
投资策略	封闭期内,本基金通过对宏观经济运行状况、国家货币政策和财政政策及资金供需情况的研究,综合运用资产配置策略、久期策略、信用债投资策略、类属配置策略、个券选择策略等,力争为基金资产获取稳健回报。 开放期内,本基金为保持较高的组合流动性,方便投资人安排投资,在遵守本基金有关投资限制与投资比例的前提下,将主要投资于高流动性的投资品种,防范流动性风险,满足开放期流动性的需求。
业绩比较基准	中国债券综合全价指数
风险收益特征	本基金为债券型基金,属于证券投资基金中较低风险的基金品种,其预期风险与预期收益高于货币市场基金,低于混合型基金和股票型基金。
基金管理人	兴业基金管理有限公司
基金托管人	中国民生银行股份有限公司

§3 主要财务指标和基金净值表现

3.1 主要财务指标

单位:人民币元

主要财务指标	报告期(2018年07月01日-2018年09月30日)
1.本期已实现收益	27,031,928.45
2.本期利润	40,409,504.58
3.加权平均基金份额本期利润	0.0201
4.期末基金资产净值	2,063,504,633.56
5.期末基金份额净值	1.0266

注:1、本期已实现收益指基金本期利息收入、投资收益、其他收入(不含公允价值变动收益)扣除相关费用后的余额,本期利润为本期已实现收益加上本期公允价值变动收益。
2、所述基金业绩指标不包括持有人认购或交易基金的各项费用,计入费用后实际收益水平要低于所列数字。

3.2 基金净值表现

3.2.1 本报告期基金份额净值增长率及其与同期业绩比较基准收益率的比较

阶段	净值增长率①	净值增长率标准差②	业绩比较基准收益率③	业绩比较基准收益率标准差④	①-③	②-④
过去三个月	2.00%	0.06%	0.57%	0.07%	1.43%	-0.02%

注:本基金的业绩比较基准为:中国债券综合全价指数。

3.2.2 自基金合同生效以来基金累计净值增长率变动及其与同期业绩比较基准收益率变动的比较



注:1、本基金基金合同于2017年12月29日生效,截至本报告期末本基金基金合同生效未满一年。
2、根据本基金基金合同规定,基金管理人应当自基金合同生效之日起6个月内已使基金的投资组合比例符合基金合同的有关约定。截至本报告期末本基金仍处于建仓期。

§4 管理人报告

4.1 基金经理(或基金经理小组)简介

姓名	职务	任本基金的基金经理期限		证券从业年限	说明
		任职日期	离任日期		
麟博	固定收益投资一部投资总监、基金经理	2017-12-29	-	14年	中国籍,硕士学位,具有证券投资基金从业资格。2003年7月至2006年4月,在新西兰ANYING国际金融有限公司担任货币策略师;2007年1月至2008年5月,在新西兰FORSIGHT金融研究有限公司担任策略分析师;2008年5月至2010年8月,在长城证券有限责任公司担任策略研究员;2010年8月至2014年12月就职于中欧基金管理有限公司,其中2010年8月至2012年1月担任宏观、策略研究员,2012年1月至2013年8月担任中欧新趋势股票型证券投资基金、中欧新蓝筹灵活配置混合型证券投资基金、中欧稳健收益债券型证券投资基金、中欧信用增利分级债券型证券投资基金、中欧货币市场基金的基金经理助理,2013年8月至2014年12月担任中欧稳健收益债券型证券投资基金基金经理。2014年12月加入兴业基金管理有限公司,现任固定收益投资一部投资总监、基金经理。

1、对基金的首任基金经理,其"任职日期"为基金合同生效日,"离职日期"为根据公司决定确定的解聘日期,除首任基金经理外,"任职日期"和"离任日期"分别指根据公司决定确定的聘任日期和解聘日期;
2、证券从业的含义遵从行业协会《证券业从业人员资格管理办法》的相关规定。

4.2 管理人对报告期内本基金运作遵规守信情况的说明

本报告期内,本基金管理人严格遵守《中华人民共和国证券投资基金法》及其配套法律法规、基金合同的约定,本着诚实信用、勤勉尽责的原则管理和运用基金资产,在严格控制风险的基础上,为基金份额持有人谋求最大利益。报告期内,本基金运作整体合法合规,未发现损害基金持有人利益的行为。

4.3 公平交易专项说明

4.3.1 公平交易制度的执行情况

报告期内,本基金管理人严格执行《证券投资基金管理公司公平交易制度指导意见》,完善相应制度和流程,通过系统和人工等方式在各环节严格控制交易公平执行,公平对待旗下管理的基金和投资组合。

4.3.2 异常交易行为的专项说明

报告期内未发现本基金存在异常交易行为。

4.4 报告期内基金的投资策略和运作分析

本报告期内,基金管理人严格执行《证券投资基金管理公司公平交易制度指导意见》,完善相应制度和流程,通过系统和人工等方式在各环节严格控制交易公平执行,公平对待旗下管理的基金和投资组合。

4.3.2 异常交易行为的专项说明

报告期内未发现本基金存在异常交易行为。

4.4 报告期内基金的投资策略和运作分析

上半年受到国际贸易环境持续恶化、国内棚改货币化下降等因素的影响,经济预期从前期稳定转向放缓,货币政策和监管政策也随之出现了小幅调整,债券市场反映经济预期的利率债和高评级信用债收益率下降,而反映信用状况的低评级信用债收益率上升。第三季度利率债受到美国加息和中美利差的影响,小幅震荡,但高评级信用债受较为宽松的货币环境影响持续下行,而低评级信用债的信用风险仍在持续恶化。兴业6个月定开债券把握了年初收益率高点,重点配置高评级信用债,后续会根据基本面、收益率水平、信用利差状况等多方面综合考虑,持续优化组合的资产配置。

4.5 报告期内基金的业绩表现

本报告期内,基金份额净值增长率为2.00%,同期业绩比较基准收益率为0.57%。

4.6 报告期内基金持有人数或基金资产净值预警说明

本基金为发起式基金,且截至本报告期末,本基金基金合同生效未满3年,暂不适用《公开募集证券投资基金运作管理办法》第四十一条第一款的规定。

基金合同生效三年后继续存续的,自基金合同生效满三年后的基金存续期内,连续20个工作日出现基金份额持有人数量不满200人或者基金资产净值低于5000万元情形的,基金管理人应当在定期报告中予以披露;连续60个工作日出现前述情形的,在履行适当程序后,本基金合同应当终止并进入基金财产清算程序,无需召开基金份额持有人大会审议。

§5 投资组合报告

5.1 报告期末基金资产组合情况

序号	项目	金额(元)	占基金总资产的比例(%)
1	权益投资	-	-
	其中:股票	-	-
2	基金投资	-	-
3	固定收益投资	3,146,143,101.10	97.91
	其中:债券	3,146,143,101.10	97.91
	资产支持证券	-	-
4	贵金属投资	-	-
5	金融衍生品投资	-	-
6	买入返售金融资产	-	-
	其中:买断式回购的买入返售金融资产	-	-
7	银行存款和结算备付金合计	19,716,795.03	0.61
8	其他资产	47,589,768.28	1.48
9	合计	3,213,449,664.41	100.00

5.2 报告期末按行业分类的股票投资组合
5.2.1 报告期末按行业分类的境内股票投资组合
本基金本报告期末未持有股票。

5.3 报告期末按公允价值占基金资产净值比例大小排序的前十名股票投资明细

本基金本报告期末未持有股票。

5.4 报告期末按债券品种分类的债券投资组合

序号	债券品种	公允价值(元)	占基金资产净值比例(%)
1	国家债券	-	-
2	央行票据	-	-
3	金融债券	49,365,000.00	2.39
	其中:政策性金融债	49,365,000.00	2.39
4	企业债券	1,854,954,101.10	89.89
5	企业短期融资券	605,021,000.00	29.32
6	中期票据	636,803,000.00	30.86
7	可转债(可交换债)	-	-
8	同业存单	-	-
9	其他	-	-
10	合计	3,146,143,101.10	152.47

5.5 报告期末按公允价值占基金资产净值比例大小排序的前五名债券投资明细

序号	债券代码	债券名称	数量(张)	公允价值(元)	占基金资产净值比例(%)
1	124761	14深业团	1,080,000	109,728,000.00	5.32
2	136830	16中信G1	1,000,000	99,250,000.00	4.81
3	136721	16石化01	900,000	89,181,000.00	4.32
4	143162	17电投07	800,000	80,440,000.00	3.90
5	136587	16水务01	800,000	79,456,000.00	3.85

5.6 报告期末按公允价值占基金资产净值比例大小排序的前十名资产支持证券投资明细

本基金本报告期末未持有资产支持证券。

5.7 报告期末按公允价值占基金资产净值比例大小排序的前五名贵金属投资明细

本基金本报告期末未持有贵金属。

5.8 报告期末按公允价值占基金资产净值比例大小排序的前五名权证投资明细

本基金本报告期末未持有权证。

5.9 报告期末本基金投资的股指期货交易情况说明

5.9.1 报告期末本基金投资的股指期货持仓和损益明细

本基金投资范围不包含股指期货。

5.9.2 本基金投资股指期货的投资政策

本基金投资范围不包含股指期货。

5.10 报告期末本基金投资的国债期货交易情况说明

5.10.1 本期国债期货投资政策

本基金投资范围不包含国债期货。

5.10.2 报告期末本基金投资的国债期货持仓和损益明细

本基金投资范围不包含国债期货。

5.10.3 本期国债期货投资评价

本基金投资范围不包含国债期货。

5.11 投资组合报告附注

5.11.1 报告期内,本基金投资决策程序符合相关法律法规的要求,未发现本基金投资的前十名证券的发行主体本期出现被监管部门立案调查,或在报告编制日前一年内受到公开谴责、处罚的情形。

5.11.2 本基金为债券型基金,未涉及股票相关投资。

5.11.3 其他资产构成

序号	名称	金额(元)
1	存出保证金	-
2	应收证券清算款	165,248.13
3	应收股利	-
4	应收利息	2,970.15
5	应收申购款	-
6	其他应收款	-
7	其他	-
8	合计	168,218.28

5.11.4 报告期末持有的处于转股期的可转换债券明细

本基金本报告期末未持有可转换债券。

5.11.5 报告期末前十名股票中存在流通受限情况的说明

5.11.5.1 期末指数投资前十名股票中存在流通受限情况的说明

本基金本报告期末指数投资前十名股票中不存在流通受限情况。

5.11.5.2 期末积极投资前五名股票中存在流通受限情况的说明

注:总申购份额含红利再投、转换入份额,总赎回份额含转换出份额。

§7 基金管理人运用固有资金投资本基金情况

7.1 基金管理人持有本基金份额变动情况

单位:份

报告期期初管理人持有的本基金份额	10,000,000.00
报告期期间买入/申购总份额	-
报告期期间卖出/赎回总份额	-
报告期期末管理人持有的本基金份额	10,000,000.00
报告期期末持有的本基金份额占基金总份额比例(%)	0.50

7.2 基金管理人运用固有资金投资本基金交易明细

本报告期内基金管理人未运用固有资金投资本基金。

§8 报告期末发起式基金发起资金持有份额情况

项目	持有份额总数	持有份额占基金总份额比例	发起份额总数	发起份额占基金总份额比例	发起份额承诺持有期限
基金管理人固有资金	10,000,000.00	0.50%	10,000,000.00	0.50%	三年
基金管理人高级管理人员	-	-	-	-	-
基金经理等人员	-	-	-	-	-
基金管理人股东	-	-	-	-	-
其他	-	-	-	-	-
合计	10,000,000.00	0.50%	10,000,000.00	0.50%	-

§9 影响投资者决策的其他重要信息

9.1 报告期内单一投资者持有基金份额比例达到或超过20%的情况

投资者类别	报告期内持有基金份额变化情况						报告期末持有基金情况	
	序号	持有基金份额比例达到或者超过20%的时间区间		期初份额	申购份额	赎回份额	持有份额	份额占比
机构	1	20180701-20180930		1,999,999,000.00	0.00	0.00	1,999,999,000.00	99.50%
产品特有风险								
本基金本报告期出现单一投资者持有基金份额比例达到或超过20%的情况。如果该类投资者集中赎回,可能会对本基金造成流动性压力;同时,该等集中赎回将可能产生(1)份额净值尾差风险;(2)基金净值波动的风险;(3)因引发基金本身的巨额赎回而导致中小投资者无法及时赎回的风险;(4)因基金资产净值低于5000万元从而影响投资目标实现或造成基金终止等风险。管理人将在基金运作中保持合适的流动性水平,并对申购赎回进行合理的应对,加强防范流动性风险,保护持有人利益。								

上述份额占比为四舍五入,保留两位小数后的结果。

9.2 影响投资者决策的其他重要信息

无。

§10 备查文件目录

10.1 备查文件目录

(一)中国证监会准予兴业6个月定期开放债券型发起式证券投资基金募集注册的文件

(二)《兴业6个月定期开放债券型发起式证券投资基金基金合同》

(三)《兴业6个月定期开放债券型发起式证券投资基金托管协议》

(四)法律意见书

(五)基金管理人业务资格批件和营业执照

(六)基金托管人业务资格批件和营业执照

(七)中国证监会要求的其他文件

10.2 存放地点

基金管理人、基金托管人的住所

10.3 查阅方式

投资者可在基金管理人营业时间内免费查阅 。

网站:http://www.cib-fund.com.cn

投资者对本报告书如有疑问,可咨询本基金管理人兴业基金管理有限公司。

客户服务中心电话 4000095561

兴业基金管理有限公司
2018年10月24日

兴业中证国有企业改革指数增强型证券投资基金

2018年第三季度报告

2018年第3季度报告
2018年09月30日
基金管理人:兴业基金管理有限公司
基金托管人:招商银行股份有限公司
报告送出日期:2018年10月24日

§1 重要提示

基金管理人的董事会及董事保证本报告所载资料不存在虚假记载、误导性陈述或重大遗漏,并对其内容的真实性、准确性和完整性承担个别及连带责任。
基金托管人招商银行股份有限公司根据本基金合同规定,于2018年10月22日复核了本报告中的财务指标、净值表现和投资组合报告等内容,保证复核内容不存在虚假记载、误导性陈述或者重大遗漏。
基金管理人承诺以诚实信用、勤勉尽责的原则管理和运用基金资产,但不保证基金一定盈利。
基金的过往业绩并不代表其未来表现。投资有风险,投资者在作出投资决策前应仔细阅读本基金的招募说明书。
本报告中财务资料未经审计。
本报告期自2018年07月26日(基金合同生效日)起至2018年09月30日止。

§2 基金产品概况

基金简称	兴业中证国有企业改革指数增强
基金主代码	005339
基金运作方式	契约型开放式
基金合同生效日	2018年07月26日
报告期末基金份额总额	64,426,556.21份
投资目标	本基金为增强型股票指数基金,在力求对中证国有企业改革指数进行有效跟踪的基础上,结合增强型的主动投资,力争使本基金净值增长率与业绩比较基准之间的日均跟踪偏离度的绝对值不超过0.35%,年跟踪误差不超过7.75%,以实际高于标的指数的投资收益和基金资产的长期增值。
投资策略	本基金的投资策略包括资产配置策略、股票投资组合策略、债券投资策略、股指期货投资策略、权证投资策略、中小企业私募债券投资策略、资产支持证券投资策略
业绩比较基准	中证国有企业改革指数收益率*95%+银行活期存款利率(税后)*5%
风险收益特征	本基金为股票指数增强型基金,属于较高风险、较高预期收益的基金品种,其预期风险和预期收益高于混合型基金、债券型基金及货币市场基金。
基金管理人	兴业基金管理有限公司
基金托管人	招商银行股份有限公司

§3 主要财务指标和基金净值表现

3.1 主要财务指标

单位:人民币元

主要财务指标	报告期(2018年07月26日(基金合同生效日)-2018年09月30日)
1.本期已实现收益	797,348.54
2.本期利润	1,604,384.78
3.加权平均基金份额本期利润	0.0116
4.期末基金资产净值	65,625,416.87
5.期末基金份额净值	1.0186

注:1、本期已实现收益指基金本期利息收入、投资收益、其他收入(不含公允价值变动收益)扣除相关费用后的余额,本期利润为本期已实现收益加上本期公允价值变动收益。
2、所述基金业绩指标不包括持有人认购或交易基金的各项费用,计入费用后实际收益水平要低于所列数字。

3.2 基金净值表现

3.2.1 本报告期基金份额净值增长率及其与同期业绩比较基准收益率的比较

阶段	净值增长率①	净值增长率标准差②	业绩比较基准收益率③	业绩比较基准收益率标准差④	①-③	②-④
自基金合同生效起至今	1.86%	0.26%	-4.96%	1.36%	6.82%	-1.10%

注:本基金的业绩比较基准为:中证国有企业改革指数收益率*95%+银行活期存款利率(税后)*5%

3.2.2 自基金合同生效以来基金累计净值增长率变动及其与同期业绩比较基准收益率变动的比较



注:1、本基金基金合同于2018年7月26日生效,截至报告期末本基金基金合同生效未满一年。
2、根据本基金基金合同规定,基金管理人应当自基金合同生效之日起6个月内使基金的投资组合比例符合基金合同的有关约定。截止本报告期末本基金仍处于建仓期。

§4 管理人报告

4.1 基金经理(或基金经理小组)简介

姓名	职务	任本基金的基金经理期限		证券从业年限	说明
		任职日期	离任日期		
WEI-DONG WU(吴卫东)	基金经理	2018-07-26	-	23年	美国籍,物理学博士,具有证券投资基金从业资格。曾在美国证券交易协会(NASD)注册。1994-1998年任德意志银行量化策略研究员(Associate Director),1998-2002年任摩尔(Moore)资产管理公司资深策略研究员,2002-2006任千禧(Millennium)基金投资经理,2007-2010任梯度(Gradient)资产管理公司投资经理,2010-2013任兴业银行资产管理部研究负责人,2013年7月加入兴业基金管理公司,现任基金经理。
邵赛男	基金经理	2018-09-10	-	9年	中国籍,硕士学位,具有证券投资基金从业资格。2009年4月至2013年3月在博时基金管理有限公司ETF及量化投资部担任投资分析员;2013年4月至2015年6月在长盛基金管理有限公司权益投资部担任ETF