


中加纯债债券型证券投资基金

2018年第三季度报告

收益率变动比较



注:1.本基金转型生效日期为2016年12月23日,截至本报告期末,本基金转型已满一年。

2.按基金合同规定,本基金建仓期为6个月。建仓期结束时,本基金的各项投资比例符合基金合同关于投资范围及投资限制规定。

3.4 基金经理 (或基金经理小组) 简介

姓名	职务	任本基金基金经理时间	证券从业年限	说明
张旭	基金经理	2016-12-1	10	张旭先生,男,曾任招商证券资产管理部固定收益部副经理,2016年12月加入中加基金管理有限公司,任中加纯债基金经理。2016年12月23日至2017年12月31日至今,中加纯债基金经理为中加纯债债券型证券投资基金基金经理。2017年12月31日至2018年9月30日至今,中加纯债基金经理为中加纯债债券型证券投资基金基金经理。2018年10月1日至2018年9月30日至今,中加纯债基金经理为中加纯债债券型证券投资基金基金经理。

1.任职日期说明:同职务的任职日期以本基金基金合同生效公告为准。

2.离任日期说明:无。

3.证券从业年限的计算标准:证券从业的含义遵从行业协会《证券业从业人员资格管理办法》的相关规定。

4.本基金无基金经理助理。

4.2 管理人对于报告期内本基金运作遵守信情况的说明

报告期内,本基金管理人不存在损害基金份额持有人利益的行为。基金管理人勤勉尽责地为基金份额持有人谋求利益,严格遵守了《证券投资基金法》及其他有关法律法规、基金合同的规定。

4.3 公平交易专项说明

4.3.1 公平交易制度的执行情况

为了公平对待各类投资人,保护各类投资人利益,避免出现不正当关联交易、利益输送等违法违规行为,公司根据《证券投资基金法》、《证券投资基金管理公司公平交易制度指导意见》等法律法规和公司内部制度,制定了《中加基金管理有限公司公平交易管理办法》,《中加基金管理有限公司公平交易管理办法》,对公司管理的各类资产的公平对待做了明确具体的规定,并规定对买卖股票、债券时的价格和市场价格价差较大,可能存在操纵股价、利益输送等违法违规情况进行监控。公司使用的交易系统设置了公平交易模块,一旦出现不同基金同时买卖同一证券时,系统自动切换至公平交易模块进行操作,确保在投资管理活动中公平对待不同投资组合,严禁直接或通过第三方的交易安排在不同投资组合之间进行利益输送。本报告期内,不存在损害投资者利益的不公平交易行为。

4.3.2 跨交易时点的专项说明

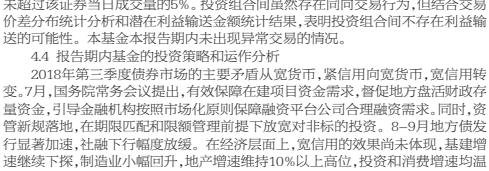
根据中国证监会《证券投资基金管理公司公平交易制度指导意见》,公司制定了同日反向交易控制规则,并且加强对组合间同日反向交易的监控和窗口下的同向交易指标进行持续监控,定期对组合间的同向交易进行分析。本报告期内,本公司所有投资组合参与的交易所公开竞价同日反向交易成交较少导致产生净收益未超过该证券当日成交量的5%。投资组合间虽然存在同向交易行为,但结合交易价格分布统计分析后和在利益输送金额统计结果,表明投资组合间不存在利益输送的可能性。本基金本报告期内未出现异常交易的情况。

4.4 报告期内基金的投资策略和运作分析

2018年第三季度,国内宏观经济政策稳健,货币政策中性,短期去杠杆的风险未释放,相关税费政策等积极财政政策有条不紊的出台,上半年紧缩政策环境相对缓解。但外部风险因素在收益存在不确定性。

在此宏观政策背景下,经过长期利空消化后,目前大债估值处于较低位置,指

收益率变动比较



注:1.本基金转型生效日期为2016年12月23日,截至本报告期末,本基金转型已满一年。

2.按基金合同规定,本基金建仓期为6个月。建仓期结束时,本基金的各项投资比例符合基金合同关于投资范围及投资限制规定。

3.4 基金经理 (或基金经理小组) 简介

姓名	职务	任本基金基金经理时间	证券从业年限	说明
张旭	基金经理	2016-12-1	10	张旭先生,男,曾任招商证券资产管理部固定收益部副经理,2016年12月加入中加基金管理有限公司,任中加纯债基金经理。2016年12月23日至2017年12月31日至今,中加纯债基金经理为中加纯债债券型证券投资基金基金经理。2017年12月31日至2018年9月30日至今,中加纯债基金经理为中加纯债债券型证券投资基金基金经理。2018年10月1日至2018年9月30日至今,中加纯债基金经理为中加纯债债券型证券投资基金基金经理。

1.任职日期说明:同职务的任职日期以本基金基金合同生效公告为准。

2.离任日期说明:无。

3.证券从业年限的计算标准:证券从业的含义遵从行业协会《证券业从业人员资格管理办法》的相关规定。

4.本基金无基金经理助理。

4.2 管理人对于报告期内本基金运作遵守信情况的说明

报告期内,本基金管理人不存在损害基金份额持有人利益的行为。基金管理人勤勉尽责地为基金份额持有人谋求利益,严格遵守了《证券投资基金法》及其他有关法律法规、基金合同的规定。

4.3 公平交易专项说明

4.3.1 公平交易制度的执行情况

为了公平对待各类投资人,保护各类投资人利益,避免出现不正当关联交易、利益输送等违法违规行为,公司根据《证券投资基金法》、《证券投资基金管理公司公平交易制度指导意见》等法律法规和公司内部制度,制定了《中加基金管理有限公司公平交易管理办法》,《中加基金管理有限公司公平交易管理办法》,对公司管理的各类资产的公平对待做了明确具体的规定,并规定对买卖股票、债券时的价格和市场价格价差较大,可能存在操纵股价、利益输送等违法违规情况进行监控。公司使用的交易系统设置了公平交易模块,一旦出现不同基金同时买卖同一证券时,系统自动切换至公平交易模块进行操作,确保在投资管理活动中公平对待不同投资组合,严禁直接或通过第三方的交易安排在不同投资组合之间进行利益输送。本报告期内,不存在损害投资者利益的不公平交易行为。

4.3.2 跨交易时点的专项说明

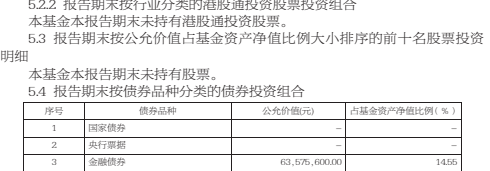
根据中国证监会《证券投资基金管理公司公平交易制度指导意见》,公司制定了同日反向交易控制规则,并且加强对组合间同日反向交易的监控和窗口下的同向交易指标进行持续监控,定期对组合间的同向交易进行分析。本报告期内,本公司所有投资组合参与的交易所公开竞价同日反向交易成交较少导致产生净收益未超过该证券当日成交量的5%。投资组合间虽然存在同向交易行为,但结合交易价格分布统计分析后和在利益输送金额统计结果,表明投资组合间不存在利益输送的可能性。本基金本报告期内未出现异常交易的情况。

4.4 报告期内基金的投资策略和运作分析

2018年第三季度,国内宏观经济政策稳健,货币政策中性,短期去杠杆的风险未释放,相关税费政策等积极财政政策有条不紊的出台,上半年紧缩政策环境相对缓解。但外部风险因素在收益存在不确定性。

在此宏观政策背景下,经过长期利空消化后,目前大债估值处于较低位置,指

收益率变动比较



注:1.本基金转型生效日期为2016年12月23日,截至本报告期末,本基金转型已满一年。

2.按基金合同规定,本基金建仓期为6个月。建仓期结束时,本基金的各项投资比例符合基金合同关于投资范围及投资限制规定。

3.4 基金经理 (或基金经理小组) 简介

姓名	职务	任本基金基金经理时间	证券从业年限	说明
张旭	基金经理	2016-12-1	10	张旭先生,男,曾任招商证券资产管理部固定收益部副经理,2016年12月加入中加基金管理有限公司,任中加纯债基金经理。2016年12月23日至2017年12月31日至今,中加纯债基金经理为中加纯债债券型证券投资基金基金经理。2017年12月31日至2018年9月30日至今,中加纯债基金经理为中加纯债债券型证券投资基金基金经理。2018年10月1日至2018年9月30日至今,中加纯债基金经理为中加纯债债券型证券投资基金基金经理。

1.任职日期说明:同职务的任职日期以本基金基金合同生效公告为准。

2.离任日期说明:无。

3.证券从业年限的计算标准:证券从业的含义遵从行业协会《证券业从业人员资格管理办法》的相关规定。

4.本基金无基金经理助理。

4.2 管理人对于报告期内本基金运作遵守信情况的说明

报告期内,本基金管理人不存在损害基金份额持有人利益的行为。基金管理人勤勉尽责地为基金份额持有人谋求利益,严格遵守了《证券投资基金法》及其他有关法律法规、基金合同的规定。

4.3 公平交易专项说明

4.3.1 公平交易制度的执行情况

为了公平对待各类投资人,保护各类投资人利益,避免出现不正当关联交易、利益输送等违法违规行为,公司根据《证券投资基金法》、《证券投资基金管理公司公平交易制度指导意见》等法律法规和公司内部制度,制定了《中加基金管理有限公司公平交易管理办法》,《中加基金管理有限公司公平交易管理办法》,对公司管理的各类资产的公平对待做了明确具体的规定,并规定对买卖股票、债券时的价格和市场价格价差较大,可能存在操纵股价、利益输送等违法违规情况进行监控。公司使用的交易系统设置了公平交易模块,一旦出现不同基金同时买卖同一证券时,系统自动切换至公平交易模块进行操作,确保在投资管理活动中公平对待不同投资组合,严禁直接或通过第三方的交易安排在不同投资组合之间进行利益输送。本报告期内,不存在损害投资者利益的不公平交易行为。

4.3.2 跨交易时点的专项说明

根据中国证监会《证券投资基金管理公司公平交易制度指导意见》,公司制定了同日反向交易控制规则,并且加强对组合间同日反向交易的监控和窗口下的同向交易指标进行持续监控,定期对组合间的同向交易进行分析。本报告期内,本公司所有投资组合参与的交易所公开竞价同日反向交易成交较少导致产生净收益未超过该证券当日成交量的5%。投资组合间虽然存在同向交易行为,但结合交易价格分布统计分析后和在利益输送金额统计结果,表明投资组合间不存在利益输送的可能性。本基金本报告期内未出现异常交易的情况。

4.4 报告期内基金的投资策略和运作分析

2018年第三季度,国内宏观经济政策稳健,货币政策中性,短期去杠杆的风险未释放,相关税费政策等积极财政政策有条不紊的出台,上半年紧缩政策环境相对缓解。但外部风险因素在收益存在不确定性。

在此宏观政策背景下,经过长期利空消化后,目前大债估值处于较低位置,指

5.11.4 报告期末未持有的处于转股期的可转换债券明细

5.11.5 报告期末前十名股票中存在流通受限情况的说明

5.1.6 投资组合报告附注的其他文字描述部分

由于四舍五入原因,分项之和与合计可能存在尾差。

5 开放式基金份额变动

序号	基金份额	基金份额	基金份额	基金份额
1	报告期末基金份额总额	617,211,393.64		
2	报告期基金份额总额	104,420,651.1		
3	报告期基金份额总额	104,420,651.1		
4	报告期基金份额总额	104,420,651.1		
5	报告期基金份额总额	104,420,651.1		
6	报告期基金份额总额	104,420,651.1		
7	报告期基金份额总额	104,420,651.1		
8	报告期基金份额总额	104,420,651.1		
9	报告期基金份额总额	104,420,651.1		
10	报告期基金份额总额	104,420,651.1		

注:总申购份额含红利再投、转换转入份额;总赎回份额含转换转出份额。

5 基金管理人运用固有资金投资本基金情况

7.1 基金管理人持有本基金份额变动情况

序号	基金份额	基金份额	基金份额	基金份额
1	报告期末基金份额总额	18,997,415.14		
2	报告期基金份额总额	-		
3	报告期基金份额总额	-		
4	报告期基金份额总额	-		
5	报告期基金份额总额	-		
6	报告期基金份额总额	-		
7	报告期基金份额总额	-		
8	报告期基金份额总额	-		
9	报告期基金份额总额	-		
10	报告期基金份额总额	-		

注:总申购份额含红利再投、转换转入份额;总赎回份额含转换转出份额。

5 基金管理人运用固有资金投资本基金情况

7.1 基金管理人持有本基金份额变动情况

序号	基金份额	基金份额	基金份额	基金份额
1	报告期末基金份额总额	18,997,415.14		
2	报告期基金份额总额	-		
3	报告期基金份额总额	-		
4	报告期基金份额总额	-		
5	报告期基金份额总额	-		
6	报告期基金份额总额	-		
7	报告期基金份额总额	-		
8	报告期基金份额总额	-		
9	报告期基金份额总额	-		
10	报告期基金份额总额	-		

注:总申购份额含红利再投、转换转入份额;总赎回份额含转换转出份额。

5 基金管理人运用固有资金投资本基金情况

7.1 基金管理人持有本基金份额变动情况

序号	基金份额	基金份额	基金份额	基金份额
1	报告期末基金份额总额	18,997,415.14		
2	报告期基金份额总额	-		
3	报告期基金份额总额	-		
4	报告期基金份额总额	-		
5	报告期基金份额总额	-		
6	报告期基金份额总额	-		
7	报告期基金份额总额	-		
8	报告期基金份额总额	-		
9	报告期基金份额总额	-		
10	报告期基金份额总额	-		

注:总申购份额含红利再投、转换转入份额;总赎回份额含转换转出份额。

5 基金管理人运用固有资金投资本基金情况

7.1 基金管理人持有本基金份额变动情况

序号	基金份额	基金份额	基金份额	基金份额
1	报告期末基金份额总额	18,997,415.14		
2	报告期基金份额总额	-		
3	报告期基金份额总额	-		
4	报告期基金份额总额	-		
5	报告期基金份额总额	-		
6	报告期基金份额总额	-		
7	报告期基金份额总额	-		
8	报告期基金份额总额	-		
9	报告期基金份额总额	-		
10	报告期基金份额总额	-		

注:总申购份额含红利再投、转换转入份额;总赎回份额含转换转出份额。

5 基金管理人运用固有资金投资本基金情况

7.1 基金管理人持有本基金份额变动情况

序号	基金份额	基金份额	基金份额	基金份额
1	报告期末基金份额总额	18,997,415.14		
2	报告期基金份额总额	-		
3	报告期基金份额总额	-		
4	报告期基金份额总额	-		
5	报告期基金份额总额	-		
6	报告期基金份额总额	-		
7	报告期基金份额总额	-		
8	报告期基金份额总额	-		
9	报告期基金份额总额	-		
10	报告期基金份额总额	-		

注:总申购份额含红利再投、转换转入份额;总赎回份额含转换转出份额。

5 基金管理人运用固有资金投资本基金情况

7.1 基金管理人持有本基金份额变动情况

序号	基金份额	基金份额	基金份额	基金份额
1	报告期末基金份额总额	18,997,415.14		
2	报告期基金份额总额	-		
3	报告期基金份额总额	-		
4	报告期基金份额总额	-		
5	报告期基金份额总额	-		
6	报告期基金份额总额	-		
7	报告期基金份额总额	-		
8	报告期基金份额总额	-		
9	报告期基金份额总额	-		
10	报告期基金份额总额	-		

注:总申购份额含红利再投、转换转入份额;总赎回份额含转换转出份额。

5 基金管理人运用固有资金投资本基金情况

7.1 基金管理人持有本基金份额变动情况

序号	基金份额	基金份额	基金份额	基金份额
1	报告期末基金份额总额	18,997,415.14		
2	报告期基金份额总额	-		
3	报告期基金份额总额	-		
4	报告期基金份额总额	-		
5	报告期基金份额总额	-		
6	报告期基金份额总额	-		
7	报告期基金份额总额	-		
8	报告期基金份额总额	-		
9	报告期基金份额总额	-		
10	报告期基金份额总额	-		

注:总申购份额含红利再投、转换转入份额;总赎回份额含转换转出份额。

5 基金管理人运用固有资金投资本基金情况

7.1 基金管理人持有本基金份额变动情况

序号	基金份额	基金份额	基金份额	基金份额
1	报告期末基金份额总额	18,997,415.14		
2	报告期基金份额总额	-		
3	报告期基金份额总额	-		
4	报告期基金份额总额	-		
5	报告期基金份额总额	-		
6	报告期基金份额总额	-		
7	报告期基金份额总额	-		
8	报告期基金份额总额	-		
9	报告期基金份额总额	-		
10	报告期基金份额总额	-		

注:总申购份额含红利再投、转换转入份额;总赎回份额含转换转出份额。

5 基金管理人运用固有资金投资本基金情况

7.1 基金管理人持有本基金份额变动情况

序号	基金份额	基金份额	基金份额	基金份额
1	报告期末基金份额总额	18,997,415.14		
2	报告期基金份额总额	-		
3	报告期基金份额总额	-		
4	报告期基金份额总额	-		
5	报告期基金份额总额	-		
6	报告期基金份额总额	-		
7	报告期基金份额总额	-		
8	报告期基金份额总额	-		
9	报告期基金份额总额	-		
10	报告期基金份额总额	-		

注:总申购份额含红利再投、转换转入份额;总赎回份额含转换转出份额。

5 基金管理人运用固有资金投资本基金情况

7.1 基金管理人持有本基金份额变动情况

序号	基金份额	基金份额	基金份额	基金份额
1	报告期末基金份额总额	18,997,415.14		
2	报告期基金份额总额	-		
3	报告期基金份额总额	-		
4	报告期基金份额总额	-		
5	报告期基金份额总额	-		
6	报告期基金份额总额	-		
7	报告期基金份额总额	-		
8	报告期基金份额总额	-		
9	报告期基金份额总额	-		
10	报告期基金份额总额	-		

注:总申购份额含红利再投、转换转入份额;总赎回份额含转换转出份额。

5 基金管理人运用固有资金投资本基金情况

7.1 基金管理人持有本基金份额变动情况

序号	基金份额	基金份额	基金份额	基金份额
1	报告期末基金份额总额	18,997,415.14		
2	报告期基金份额总额	-		
3	报告期基金份额总额	-		
4	报告期基金份额总额	-		
5	报告期基金份额总额	-		
6	报告期基金份额总额	-		
7	报告期基金份额总额	-		
8	报告期基金份额总额	-		
9	报告期基金份额总额	-		
10	报告期基金份额总额	-		

注:总申购份额含红利再投、转换转入份额;总赎回份额含转换转出份额。

5 基金管理人运用固有资金投资本基金情况

7.1 基金管理人持有本基金份额变动情况

3	应收股利	-
4	应收利息	37,976,518.24
5	应收申购款	100.00
6	其他应收款	-
7	合计	