金鹰鑫瑞灵活配置混合型证券投资基金 2017年年度报告摘要

2017年12月31日
基金管理人:金鹰基金管理有限公司
基金托管人:交通银行股份有限公司
送出日期:二〇一八年三月二十八日

§1 重要提示

基金管理人的董事会、董事保证本报告所载资料不存在虚假记载、误导性陈述或重大遗漏,并对其内容的真实性、准确性和完整性承担个别及连带的法律责任。本年度报告已经三分之二以上独立董事签字同意,并由董事长签发。

基金托管人交通银行股份有限公司根据本基金合同规定,于2018年3月27日复核了本报告中的财务指标、净值表现、利润分配情况、财务会计报告、投资组合报告等内容,保证复核内容不存在虚假记载、误导性陈述或者重大遗漏。

基金管理人承诺以诚实信用、勤勉尽责的原则管理和运用基金资产,但不保证基金一定盈利。

基金的过往业绩并不代表其未来表现。投资有风险,投资者在作出投资决策前应仔细阅读本基金的招募说明书及其更新。

本年度报告摘要摘自年度报告正文,投资者欲了解详细内容,应阅读年度报告正文。

本报告中财务资料已经审计。中审众环会计师事务所(特殊普通合伙)为本基金出具了标准无保留意见的审计报告,请投资者注意阅读。

本报告期自2017年1月1日起至12月31日止。

§2 基金简介

2.1 基金基本情况

基金简称	金鹰鑫瑞混合	
基金主代码	003502	
基金运作方式	契约型开放式	
基金合同生效日	2016年12月6日	
基金管理人	金鹰基金管理有限公司	
基金托管人	交通银行股份有限公司	
报告期末基金份额总额	45,510,628.69份	
下属分级基金的基金简称	金鹰鑫瑞混合A	金鹰鑫瑞混合C
下属分级基金的交易代码	003502	003503
报告期末下属分级基金的份额总额	42,479,193.01份	3,031,435.68份

2.2 基金产品说明

投资目标	本基金在严格控制风险并保持良好流动性的前提下,通过精选股票、债券等投资标的,力争使基金份额持有人获得超额收益与长期资本增值。
投资策略	本基金将从宏观面、政策面、基本面和资金面四个维度进行综合分析,主动判断市场时机,在严格控制投资组合风险的前提下,进行积极的资产配置,合理确定基金在股票类资产、固定收益类资产、现金类资产等各类资产类别上的投资比例,最大限度的提高收益。通过"自上而下"及"自下而上"相结合的方法把握优质的上市公司,构建股票投资组合;以经济基本面变化趋势分析为基础,结合货币、财政宏观政策,以及不同债券品种的收益率水平、流动性和信用风险等因素,判断利率和债券市场走势;运用久期调整策略、收益率曲线配置策略、债券类属配置策略等多种积极管理策略,深入研究挖掘价值被低估的债券和市场投资机会,构建收益稳定、流动性良好的债券组合。
业绩比较基准	沪深300指数收益率*40%+中证全债指数收益率*60%
风险收益特征	本基金为混合型证券投资基金,属于证券投资基金中预期较高风险、较高收益的品种,其预期收益和风险水平低于股票型基金,高于债券型基金和货币市场基金。

2.3 基金管理人和基金托管人

项目		基金管理人	基金托管人
名称		金鹰基金管理有限公司	交通银行股份有限公司
信息披露负责人	姓名	李云亮	陆志俊
	联系电话	010-59944986	95559
	电子邮箱	csmail@gefund.com.cn	luzj@bankcomm.com
客户服务电话		4006135888, 020-83936180	95559
传真		020-83282856	021-62701216

2.4 信息披露方式

登载基金年度报告正文的管理人互联网网址	http://www.gefund.com.cn
基金年度报告备置地点	广州市天河区珠江东路28号越秀金融大厦30层

§3 主要财务指标、基金净值表现及利润分配情况

3.1 主要会计数据和财务指标

金额单位:人民币元

3.1.1 期间数据和指标	2017年		2016年12月6日(基金合同生效日)至2016年12月31日	
	金鹰鑫瑞混合A	金鹰鑫瑞混合C	金鹰鑫瑞混合A	金鹰鑫瑞混合C
本期已实现收益	12,029,869.12	765,515.73	573,143.02	123,120.67
本期利润	11,713,436.26	745,829.83	644,160.40	138,801.64
加权平均基金份额本期利润	0.0365	0.0319	0.0028	0.0027
本期基金份额净值增长率	1.49%	0.71%	0.28%	0.27%

3.1.2 期末数据和指标	2017年末		2016年末	
	金鹰鑫瑞混合A	金鹰鑫瑞混合C	金鹰鑫瑞混合A	金鹰鑫瑞混合C
期末可供分配基金份额利润	0.0050	-0.0029	0.0025	0.0024
期末基金资产净值	43,232,795.80	3,061,157.24	229,329,160.07	50,643,099.14
期末基金份额净值	1.0177	1.0098	1.0028	1.0027

注:1.本期已实现收益指基金本期利息收入、投资收益、其他收入(不含公允价值变动收益)扣除相关费用后的余额;

2.本期利润为本期已实现收益加上本期公允价值变动收益;

3.所述基金业绩指标不包括持有人认购或交易基金的各项费用,计入费用后实际收益水平要低于所列数字;

4.期末可供分配利润,采用期末资产负债表中未分配利润与未分配利润中已实现部分的孰低数(为期末余额,不是当期发生数)。

5、本基金合同生效日为2016年12月6日,所列示上年度数据期间为2016年12月6日至2016年12月31日,无上上年度可比数据(下同)。

3.2 基金净值表现

3.2.1 基金份额净值增长率及其与同期业绩比较基准收益率的比较

金鹰鑫瑞混合A

阶段	份额净值增长率①	份额净值增长率标准差②	业绩比较基准收益率③	业绩比较基准收益率标准差④	①-③	②-④
过去三个月	-2.29%	0.30%	1.62%	0.33%	-3.91%	-0.03%
过去六个月	-0.48%	0.22%	3.85%	0.28%	-4.33%	-0.06%
过去一年	1.49%	0.17%	8.11%	0.26%	-6.62%	-0.09%
自基金合同生效起至今	1.77%	0.16%	5.37%	0.27%	-3.60%	-0.11%

注:

1.本基金的业绩比较基准是:沪深300指数收益率*40%+中证全债指数收益率*60%

金鹰鑫瑞混合C

阶段	份额净值增长率①	份额净值增长率标准差②	业绩比较基准收益率③	业绩比较基准收益率标准差④	①-③	②-④
过去三个月	-2.31%	0.30%	1.62%	0.33%	-3.93%	-0.03%
过去六个月	-0.93%	0.21%	3.85%	0.28%	-4.78%	-0.07%
过去一年	0.71%	0.16%	8.11%	0.26%	-7.40%	-0.10%
自基金合同生效起至今	0.98%	0.16%	5.37%	0.27%	-4.39%	-0.11%

注:

1.本基金的业绩比较基准是:沪深300指数收益率*40%+中证全债指数收益率*60%

3.2.2 自基金合同生效以来基金份额累计净值增长率变动及其与同期业绩比较基准收益率变动的比较

金鹰鑫瑞灵活配置混合型证券投资基金

份额累计净值增长率与业绩比较基准收益率历史走势对比图

(2016年12月6日至2017年12月31日)

金鹰鑫瑞混合A

(2016年12月6日至2017年12月31日)

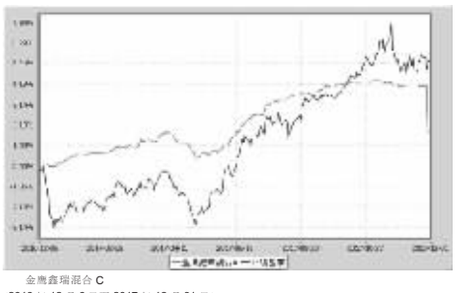

金鹰鑫瑞混合C

(2016年12月6日至2017年12月31日)

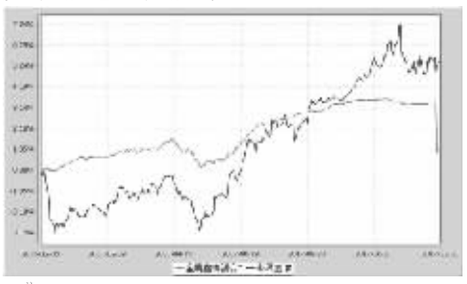

注:

1.本基金2016年12月6日成立。

2.报告期末,本基金各项投资比例指标符合基金合同约定

3.本基金的业绩比较基准是:沪深300指数收益率*40%+中证全债指数收益率*60%

3.2.3 自基金合同生效以来基金每年净值增长率及其与同期业绩比较基准收益率的比较

金鹰鑫瑞灵活配置混合型证券投资基金

自基金合同生效以来基金净值增长率与业绩比较基准历年收益率对比图

金鹰鑫瑞混合A

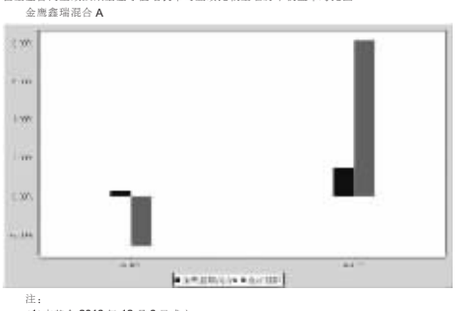

注:

(1)本基金2016年12月6日成立。

金鹰鑫瑞混合C



注:

(1)本基金2016年12月6日成立。

3.3 过去三年基金的利润分配情况

本基金过去三年内未进行利润分配。

§4 管理人报告

4.1 基金管理人及基金经理情况

4.1.1 基金管理人及其管理基金的经验

经中国证监会证监基字[2002]97号文批准,金鹰基金管理有限公司于2002年12月25日成立,总部设在广州。2011年12月公司获得特定客户资产管理计划业务资格,2013年7月子公司——深圳前海金鹰资产管理有限公司成立。公司下设权益投资部等18个一级职能部门以及北京、广州、上海、深圳、成都等5个分公司。

"以人为本、互信协作;创新谋变、挑战超越"是金鹰人的核心价值观,在新经营团队的带领下,公司回归投资本源,坚持价值投资为导向,资产规模结构持续优化,不断为投资者创造稳健收益。截至2017年12月31日,公司公募基金规模447.64亿元。

4.1.2 基金经理(或基金经理小组)及基金经理助理简介

姓名	职务	任本基金的基金经理(助理)期限 任职日期	离任日期	证券从业年限	说明
黄艳芳	基金经理	2016-12-06	-	10	黄艳芳女士,清华大学硕士研究生。历任天相投资顾问有限公司分析师,中航证券资产管理分公司投资主办,量化投资负责人,广州证券股份有限公司资产管理部投资主办。2015年5月加入金鹰基金管理有限公司,任指数及量化投资部数量策略研究员,现任金鹰量化精选股票型证券投资基金(LOF)、金鹰持久增利债券型证券投资基金(LOF)、金鹰多元策略灵活配置混合型证券投资基金、金鹰鑫瑞灵活配置混合型证券投资基金、金鹰鑫益灵活配置混合型证券投资基金、金鹰添裕纯债债券型证券投资基金、金鹰添富纯债债券型证券投资基金、金鹰添益纯债债券型证券投资基金、金鹰添润纯债债券型证券投资基金、金鹰科技创新股票型证券投资基金基金经理。
龙悦芳	基金经理助理	2017-06-03	-	7	龙悦芳女士,曾任平安证券股份有限公司投资助理、交易员、投资经理等职务。2017年5月加入金鹰基金管理有限公司,现任金鹰货币市场证券投资基金、金鹰添瑞中短债债券型证券投资基金基金经理、金鹰鑫益灵活配置混合型证券投资基金等基金的基金经理助理。
戴骏	基金经理助理	2016-12-07	-	6	戴骏先生,美国密歇根大学金融工程硕士研究生,历任国泰基金管理有限公司基金经理助理、东兴证券股份有限公司债券交易员等职务。2016年7月加入金鹰基金管理有限公司,现任金鹰灵活配置混合型证券投资基金、金鹰持久增利债券型发起式证券投资基金(LOF)、金鹰元禧混合型证券投资基金、金鹰持久增利债券型证券投资基金(LOF)、金鹰添利中长期信用债券型证券投资基金、金鹰添瑞中短债债券型证券投资基金基金经理,金鹰鑫益灵活配置混合型证券投资基金等基金的基金经理助理。

注:1.任职日期和离任日期指公司公告聘任或解聘日期;

2.证券从业的含义遵从行业协会《证券业从业人员资格管理办法》的相关规定。

4.2 管理人对报告期内本基金运作遵规守信情况的说明

本报告期内,本基金管理人严格遵守《证券投资基金法》和其他有关法律法规及其各项实施细则,严格遵守本基金的基金合同、托管协议、招募说明书等法律文件的规定,本着诚实信用、勤勉尽责的原则管理和运用基金资产,在严格控制风险的基础上,为基金份额持有人谋求最大利益。

本报告期内,基金运作合法合规,无出现重大违法违规或违反基金合同的行为,无损害基金份额持有人利益的行为。

4.3 管理人对报告期内公平交易情况的专项说明

4.3.1 公平交易制度和控制方法

为了保证本基金管理人管理的不同投资组合得到公平对待,本基金管理人根据《中华人民共和国证券投资基金法》、《证券投资基金管理公司内部控制指导意见》、《证券投资基金管理公司公平交易制度指导意见》,以及公司内控大纲的要求,制定了《金鹰基金管理有限公司公平交易管理规定》并严格执行,从组织架构、岗位设置和业务流程、系统和制度建设、内控措施和信息披露等多方面,确保在投资管理活动中公平对待不同投资组合,杜绝不同投资组合之间进行利益输送,保护投资者合法权益。本基金管理人通过投资交易系统公平交易功能,对不同投资组合进行公平交易事前控制,同时,本基金管理人引入公平交易分析系统,定期或不定期对公司旗下投资组合在一定期间内买卖相同证券的情况进行监控和分析。

4.3.2 公平交易制度的执行情况

报告期内,公司严格执行证监会《证券投资基金管理公司公平交易制度指导意见》和公司内部公平交易制度,各投资组合按投资管理制度和流程独立决策,并在获得投资信息、投资建议和实施投资决策方面享有公平的机会。公司通过完善交易范围内各类交易的公平交易执行细则、严格的流程控制、持续的技术改进,确保公平交易原则的实现。同时通过投资交易系统中的公平交易功能执行交易,以尽可能确保公平对待各投资组合。

报告期内,公司对连续四个季度期间内、不同时间窗(日内、3日内、5日内)公司管理的不同投资组合同向交易的交易价差进行分析,未发现违反公平交易制度的异常行为。

4.3.3 异常交易行为的专项说明

本报告期内,公司旗下所有投资组合参与的交易所公开竞价交易中,未出现同日反向交易成交较少的单边交易量超过该证券当日成交量的5%的情况。

本报告期内,未发现本基金有可能导致不公平交易和利益输送的异常交易。

4.4 管理人对报告期内基金的投资策略和业绩表现的说明

4.4.1 报告期内基金投资策略和运作分析

回顾2017年,债券市场收益率延续震荡向上走势。一季度,经济金融数据超预期,央行两次上调MLF和逆回购利率,使得债市延续16年末的下跌行情,10年国债收益率由3%左右上行至3.4%以上。2月中旬,央行定向降准例行考核被解读为定向降准,加上3月美联储加息幅度低于预期,市场解读为靴子落地,债券市场迎来一波小的反弹。但3月底开始,银监会频频发文,剑指近年来快速发展的同业链条和"三套利"行为。此后,影响债市的主基调逐渐从基本面转向金融监管,在防风险、去杠杆的大方向下,债市情绪更加敏感,10年期国债收益率上行至3.6%一线。后因央行季末提前超额续作MLF,释放流动性,债券市场又迎来一波小的反弹。三季度,经济增速较二季度略有下滑,市场预期在房地产调控和地方融资平台受限的背景下,经济将呈现回落。但由于经济呈现无法证伪,加与对监管趋严悲观预期并存,10年期国债收益率在3.6%一线横盘。直到四季度,主要工业品价格继续保持高位,推动工业企业利润保好。10月份重要会议明确了防范和化解金融风险是今后三年都要重点抓好的攻坚战,市场对金融监管持续深化的预期得以强化。周行长对下半年经济增长7%的乐观言论扭转了市场对经济增速回落的预期,引发了等待慢牛的拥挤的交易盘纷纷上损,债券收益率快速向上突破4%。在市场收益率上行中,信用利差也有所走阔,但是整体信用利差仍然处于中性偏低位置。金融去杠杆带来流动性收紧,短端利率调整幅度更大,10年期与1年期国债利率之差基本在60BP以内,在各别月份一度出现倒挂。收益率曲线平坦的程度和持续时间均创历史新高。

可转债市场,2017年一波三折,股票市场在前5个月震荡,权益类属性较强的转债在震荡市场中持有价值相对于纯债逐渐下降,转债估值逐步被压缩,转债整体小幅下跌。但从5月底开始,金融股价值被压缩到低位,逐步在市场情绪的带动下拉起一波反弹的弓角,上证综指持续上涨带动上证转债指数在短端2个月内上涨14%左右,但后半年,伴随着转债市场大幅供给的预期,转债先于股市下跌,估值被大幅压缩,后伴随着股市的整体下挫,转债市场再度下探,一度跌至绝对价值的历史低位,全年来看,转债市场微涨0.6%,全年表现先涨后跌。

权益市场,2017年市场风格剧烈分化,消费、金融、周期行业在基本面向好和政策利好因素影响下,受市场资金青睐,而小市值成长类股票估值大幅下降,市场表现较差。

本基金股票部分在上半年,应用多因子模型,阶段性配置了深圳市场的股票,并参与了深圳市场的新股申购,获得了阶段性的股票底仓和新股收益。四季度,可转债市场受供给预期及股市下跌的影响,估值被大幅压缩。调整至12月,转债市场不论从绝对价格还是估值角度来看都处于历史低位,估值向中位数回归的概率较大。故本基金在12月末加大了可转债的配置力度,重点配置了金融、周期类可转债。

4.4.2 报告期内基金的业绩表现

截至2017年12月31日,A类基金份额净值为1.0177元,本报告期份额净值增长率为1.49%,同期业绩比较基准增长率为8.11%;C类基金份额净值为1.0098元,本报告期份额净值增长率为0.71%,同期业绩比较基准增长率为8.11%。

4.5 管理人对宏观经济、证券市场及行业走势的简要展望

展望2018年,经济基本面上,当前经济环境还没有走出传统经济模式的束缚,以房地产和基建为代表的投资产业投模式对于当下经济仍有较强的影响力。在去杠杆和重质量的背景下,传统经济成分增速将下行,但经济中的积极因素正在逐渐呈现,体现在消费贡献占比日益提升,对外贸易对经济重新产生正向推动,"三去一降下"企业资产负债表持续修复,先进制造带动制造业投资复苏的曙光乍现,这些因素对经济产生正向作用,使整体经济下行幅度可控,或呈现缓中趋稳的态势。

基本面整体平稳,为金融监管创造了良好的外部环境。防范和化解金融风险是今后三年都要重点抓好的攻坚战,金融监管在2018年将正式进入政策落地和实施的阶段。未来随着监管政策付诸实施,伤害货币政策收紧以倒逼金融去杠杆的必要性降低,加上经济基本面回落,人民币贬值压力减弱,2018年货币政策在总量上或有边际宽松。但考虑到,中央经济工作会议对货币政策的定调仍是"以去库存作为优先阀门",全球货币进入紧缩周期,国内基本面也难回落到需要货币政策宽松刺激的程度,因此货币政策很难明显放松,大概率依然保持中性。展望2018年,防范和化解金融风险是今后三年都要重点抓好的攻坚战,金融监管在2018年将正式进入政策落地和实施的阶段。而在严监管主导的去同业、去杠杆、去嵌套,打破刚兑的过程中,流动性分层将进一步加剧,机构间流动性的摩擦成本上升,资金面结构性紧张的局面或难避免。

利率高企、太盘价值较相对10年国债的比价优势将不复存在。在2016年年初呈现,股息率基本接近10年国债,落气回暖的两年牛市行情由此起步。展望2018年,大盘价值股的价值优势下降,且波动幅度加大。

相比权益市场,可转债市场或有一定优势。首先,从绝对价值角度来讲,转债市场不论是从价格还是估值的角度在年初都处在历史低位,估值向中位数回归的概率较大。其次,从转债市场的发展程度来讲,市场容量在2018年开始将有较为明显的扩容,市场流动性逐步变好,这将增大投资群体,增量资金将推动市场的上涨。从历史上来看,现在整体基金的转债持仓仍旧处在较低的水平,故未来增持转债的空间较大。从发行转债的公司动机来讲,我们认为,现在转债的发行公司相较于以前有更强的促转股意愿,故转债上市后,公司做股价的意愿相对较强,故对应转债的上涨空间也较为明显。

基于以上判断,我们认为,2018年权益市场的波动性会加大,而转债市场整体处于高位,从股债的比价关系来看,债券资产具有一定的比价优势。中长期基本面来看,投资环境在逐步改善,利率上行空间或有限,但是经济短期韧性以及去杠杆下流动性的偏紧的状况,会制约利率的下行空间,后续债市或将继续保持震荡状态,会在上述几项因素的共同作用下继续磨顶,在去杠杆任务完成以及流动性明显改善前,空间可能都不大,在监管的冲击下利率也存在脉冲上行的可能。在这种背景下,我们认为将有短端吃票息将是最优策略,随着债券市场收益率逐以上行的趋势确定,可以考虑逐步拉长组合久期,也可以在收益率波动的过程中逢高买入赚取波段性收益。

4.6 管理人对报告期内基金估值程序等事项的说明

本基金管理人按照企业会计准则、中国证监会相关规定和基金合同关于估值的约定,对基金所持有的投资品种进行估值。本基金托管人根据法律法规要求履行估值及净值计算的复核责任。

本基金管理人设有估值委员会,估值委员会由基金估值业务分管领导、督察长、基金事务部负责人、基金会计、合规风控部人员及相关投研人员等组成。在特殊情况下,公司召集估值委员会会议,讨论和决策特殊估值事项,估值委员会集体决策,需到会的三分之二估值委员会成员表决通过。估值委员会负责组织制定和适时修订基金估值政策和程序,指导和监督整个估值流程。以上所有相关人员具备较高的专业能力和丰富的行业从业经验。为保证基金估值的客观独立,基金经理、投资经理可参与估值原则和方法的讨论,但不参与估值原则和方法的最终决策和日常估值的执行,一切以维护基金持有人利益为准则。

本报告期内,参与估值流程各方之间不存在任何重大利益冲突。

本基金管理人已与中央国债登记结算有限责任公司及中证指数有限公司签署服务协议,由其按约定分别提供银行间同业市场债券品种的估值数据及交易所交易的债券品种的估值数据,流通受限股票流动性折扣。

4.7 管理人对报告期内基金利润分配情况的说明

本基金报告期内未进行利润分配。

4.8 管理人对会计师事务所出具非标准审计报告所涉相关事项的说明

本报告期,会计师事务所未对本基金出具非标准审计报告。

4.9 报告期内发生基金运作违规或违反基金合同的预警情形的说明

本报告期内无应当说明的预警事项。

§5 托管人报告

5.1 报告期内本基金托管人遵规守信情况声明

2017年年度,基金托管人在金鹰鑫瑞灵活配置混合型证券投资基金的托管过程中,严格遵守了《证券投资基金法》及其他有关法律法规、基金合同、托管协议,尽职尽责地履行了托管人应尽的义务,不存在任何损害基金持有人利益的行为。

5.2 托管人对报告期内本基金投资运作遵规守信、净值计算、利润分配等情况的说明

2017年年度,金鹰基金管理有限公司在金鹰鑫瑞灵活配置混合型证券投资基金投资运作、基金资产净值的计算、基金份额申购赎回价格的计算、基金费用开支等问题上,托管人未发现损害基金持有人利益的行为。

本基金报告期内未进行利润分配,符合基金合同的规定。

5.3 托管人对本年度报告中财务信息等内容的真实、准确和完整发表意见

2017年年度,由金鹰基金管理有限公司编制并经托管人复核审查的有关金鹰鑫瑞灵活配置混合型证券投资基金的年度报告中财务指标、净值表现、收益分配情况、财务会计报告相关内容、投资组合报告等内容真实、准确、完整。

§6 审计报告

中审众环会计师事务所(特殊普通合伙)审计了2017年12月31日的资产负债表、2017年度的利润表、所有者权益(基金净值)变动表和财务报表附注,并出具了标准无保留意见的审计报告。投资者可通过年度报告正文查看审计报告全文。

§7 年度财务报表

7.1 资产负债表

会计主体:金鹰鑫瑞灵活配置混合型证券投资基金

报告截止日:2017年12月31日

单位:人民币元

资产	本期末 2017年12月31日	上年度末 2016年12月31日
资产:		
银行存款	275,040.53	500,310.92
结算备付金	371,219.80	-
存出保证金	23,864.17	-
交易性金融资产	29,013,819.70	320,776,200.00
其中:股票投资	-	-
基金投资	-	-
债券投资	29,013,819.70	320,776,200.00
资产支持证券投资	-	-
贵金属投资	-	-
衍生金融资产	-	-
买入返售金融资产	16,988,345.49	49,000,000.00
应收证券清算款	55,282.45	-
应收利息	382,971.46	2,220,969.09
应收股利	-	-
应收申购款	1,095.78	-
递延所得税资产	-	-
其他资产	-	-
资产总计	47,111,639.38	372,497,480.01

负债和所有者权益	本期末 2017年12月31日	上年度末 2016年12月31日
负债:		
短期借款	-	-
交易性金融负债	-	-
衍生金融负债	-	-
卖出回购金融资产款	-	92,369,849.44
应付证券清算款	-	-
应付赎回款	441,351.62	-
应付管理人报酬	26,201.38	114,489.60
应付托管费	4,366.93	19,081.61
应付销售服务费	265.40	3,451.71
应付交易费用	3,501.01	2,010.50
应交税费	-	-
应付利息	-	16,337.94
应付利润	-	-
递延所得税负债	-	-
其他负债	342,000.00	-
负债合计	817,686.34	92,525,220.80
所有者权益:		
实收基金	45,510,628.69	279,189,297.17
未分配利润	783,324.35	782,962.04
所有者权益合计	46,293,953.04	279,972,259.21
负债和所有者权益总计	47,111,639.38	372,497,480.01

注:报告截止日2017年12月31日,基金份额总额45,510,628.69份;其中金鹰鑫瑞混合A基金份额净值1.0177元,份额总额42,479,193.01份,金鹰鑫瑞混合C基金份额净值1.0098元,份额总额3,031,435.68份。

7.2 利润表

会计主体:金鹰鑫瑞灵活配置混合型证券投资基金

本报告期:2017年1月1日至2017年12月31日

单位:人民币元

项目	本期 2017年1月1日至2017年12月31日	上年度可比期间 2016年12月6日(基金合同生效日)至2016年12月31日
一、收入	19,207,071.51	959,416.75
1.利息收入	19,676,482.70	872,718.40
其中:存款利息收入	103,870.78	34,916.08
债券利息收入	16,454,563.49	351,976.85
资产支持证券利息收入	-	-
买入返售金融资产收入	3,118,048.43	485,825.47
其他利息收入	-	-
2.投资收益(损失以"-"填列)	-2,464,088.30	-
其中:股票投资收益	-981,583.97	-
基金投资收益	-	-
债券投资收益	-2,026,989.51	-
资产支持证券投资收益	-	-
贵金属投资收益	-	-
衍生工具收益	-	-
股利收益	544,485.18	-
3.公允价值变动收益(损失以"-"号填列)	-336,118.76	86,698.35
4.汇兑收益(损失以"-"号填列)	-	-
5.其他收入(损失以"-"号填列)	2,330,795.87	-
减:二、费用	6,747,805.42	176,454.71
1.管理人报酬	2,135,332.08	114,489.60
2.托管费	355,888.62	19,081.61
3.销售服务费	24,225.79	3,451.71
4.交易费用	484,104.59	846.90
5.利息支出	3,356,537.44	35,769.89
其中:卖出回购金融资产支出	3,356,537.44	35,769.89
6.其他费用	391,716.90	2,815.00
三、利润总额(亏损总额以"-"号填列)	12,459,266.09	782,962.04
减:所得税费用	-	-
四、净利润(净亏损以"-"号填列)	12,459,266.09	782,962.04

7.3 所有者权益(基金净值)变动表

会计主体:金鹰鑫瑞灵活配置混合型证券投资基金

本报告期:2017年1月1日至2017年12月31日

单位:人民币元

项目	本期 2017年1月1日至2017年12月31日		
	实收基金	未分配利润	所有者权益合计
一、期初所有者权益(基金净值)	279,189,297.17	782,962.04	279,972,259.21
二、本期经营活动产生的基金净值变动数(本期利润)	-	12,459,266.09	12,459,266.09
三、本期基金份额交易产生的基金净值变动数(净值减少以"-"号填列)	-233,678,668.48	-12,458,903.78	-246,137,572.26
其中:1.基金申购款	733,451,209.26	6,139,775.68	739,590,984.94
2.基金赎回款	-967,129,877.74	-18,598,679.46	-985,728,557.20
四、本期向基金份额持有人分配利润产生的基金净值变动(净值减少以"-"号填列)	-	-	-
五、期末所有者权益(基金净值)	45,510,628.69	783,324.35	46,293,953.04

项目	上年度可比期间 2016年12月6日(基金合同生效日)至2016年12月31日		
	实收基金	未分配利润	所有者权益合计
一、期初所有者权益(基金净值)	279,189,297.17	-	279,189,297.17
二、本期经营活动产生的基金净值变动数(本期利润)	-	782,962.04	782,962.04
三、本期基金份额交易产生的基金净值变动数(净值减少以"-"号填列)	-	-	-
其中:1.基金申购款	-	-	-
2.基金赎回款	-	-	-
四、本期向基金份额持有人分配利润产生的基金净值变动(净值减少以"-"号填列)	-	-	-
五、期末所有者权益(基金净值)	279,189,297.17	782,962.04	279,972,259.21

注:本基金合同生效日为2016年12月6日,上年度可比期间为2016年12月6日至2016年12月31日。

报表附注为财务报表的组成部分。

本报告7.1至7.4,财务报表由下列负责人签署:

基金管理人负责人:刘岩,主管会计工作负责人:曾长兴,会计机构负责人:谢文君

7.4 报表附注

7.4.1 基金基本情况

金鹰鑫瑞灵活配置混合型证券投资基金基金(简称"本基金"),经中国证券监督管理委员会(简称"中国证监会")机构部函[2016]3076号文《关于金鹰鑫瑞灵活配置混合型证券投资基金基金备案确认的函》批准,于2016年12月6日募集成立。本基金为契约型开放式,存续期限不定。本基金募集期间自2016年11月14日起至2016年11月30日止。认购金额及认购期银行利息合计279,189,297.17元,其中,金鹰鑫瑞混合基金A为人民币228,684,999.67,金鹰鑫瑞混合基金C为人民币50,504,297.50,于2016年12月2日划至托管银行账户,首次设立募集规模279,189,297.17份基金份额。验资机构为中审亚太会计师事务所(特殊普通有限合伙)。本基金的基金管理人为金鹰基金管理有限公司,基金托管人为交通银行股份有限公司。

7.4.2 会计报表的编制基础

本基金的财务报表按照财政部于2006年2月15日颁布并于2014年7月修改的《企业会计准则—基本准则》和41项具体会计准则及其应用指南、解释及其他相关规定(以下不称"企业会计准则"),中国证券投资基金业协会于2012年11月16日颁布的《证券投资基金会计核算业务指引》、中国证监会发布的《证券投资基金信息披露XBRL模板第3号(年度报告和半年度报告)》和中国证监会发布的基金行业实务操作的有关规定而编制。

7.4.3 遵循企业会计准则及其他有关规定的声明

本基金财务报表符合企业会计准则和《证券投资基金会计核算业务指引》的要求,真实、完整地反映了本基金2017年12月31日的财务状况以及2017年度的经营成果和基金净值变动情况等有关信息。

本财务报表以本基金持续经营为基础列报。

7.4.4 重要会计政策和会计估计

7.4.4.1 会计年度

本基金会计年度采用公历年度,即每年1月1日至12月31日。

7.4.4.2 记账本位币

本基金以人民币为记账本位币。

7.4.4.3 金融资产和金融负债的分类

(1)金融资产分类

根据本基金的业务特点和风险管理要求,本基金将所持有的金融资产在初始确认时划分为以公允价值计量且其变动计入当期损益的金融资产和贷款及应收款项。以公允价值计量且其变动计入当期损益的金融资产包括股票投资、债券投资和衍生工具投资(主要为权证投资)等,其中股票投资和债券投资在资产负债表中作为交易性金融资产列报,衍生工具投资在资产负债表中作为衍生金融资产列报。

本基金持有的各类应收款项、买入返售金融资产等在活跃市场中没有报价、回购定价原则可确定的非衍生金融资产分类为贷款及应收款项。

(2)金融负债的分类

根据本基金的业务特点和风险管理要求,本基金将持有的金融负债在初始确认时全部划分为其他金融负债。

其他金融负债包括各类应付款项、卖出回购金融资产款等。

7.4.4.4 金融资产和金融负债的初始确认、后续计量和终止确认

本基金于成为金融工具合同的一方时确认一项金融资产或金融负债。

基金初始确认金融资产或金融负债,应当按照取得时的公允价值作为初始确认金额。划分为以公允价值计量且其变动计入当期损益的金融资产的股票投资、债券投资等,以及不作为有效套期工具的衍生金融工具,相关的交易费用在发生时计入当期损益。对于本基金的其他金融资产和其他金融负债,相关交易费用在发生时计入初始确认金额。

在持有以公允价值计量且其变动计入当期损益的金融资产期间取得的利息或股利,应当确认为当期收益。每日,本基金将以公允价值计量且其变动计入当期损益的金融资产或金融负债的公允价值变动计入当期损益。对于本基金的其他金融资产和其他金融负债,采用实际利率法,按摊余成本进行后续计量。

处置或金融资产或金融负债时,其公允价值与初始入账金额之间的差额应确认为投资收益,其中包括因时结转的公允价值变动收益。

当收取该金融资产现金流量的合同权利终止,或该金融资产已转移,且符合金融资产转移的终止确认条件的,金融资产将终止确认。

金融负债的现时义务全部或部分已经解除的,终止确认该金融负债或其一部分。

金融资产转移,是指本基金将金融资产止与或交付给该金融资产发行方以外的另一方(转入方)。本基金已将金融资产所有权上几乎所有的风险和报酬转移给转入方的,终止确认该金融资产;保留了金融资产所有权上几乎所有的风险和报酬的,不终止确认该金融资产。本基金既没有转移也没有保留金融资产所有权上几乎所有的风险和报酬的,分别下列情况处理:放弃了对该金融资产控制的,终止确认该金融资产;未放弃对该金融资产控制的,按照其继续涉入所转移金融资产的程度确认有关金融资产,并相应确认有关负债。

本基金主要金融工具的成本计价方法具体如下:

(1)股票投资

买入股票于成交日确认为股票投资,股票投资成本按成交日应支付的全部价款扣除交易费用入账。

因股权分置改革而获得非流通股股东支付的现金对价,于股权分置改革方案实施后的股票复牌日,冲减股票投资成本。

卖出股票于成交日确认股票投资收益,出售股票的成本按移动加权平均法于成交日结转。

(2)债券投资

买入且持有债券及所交易的债券于成交日确认为债券投资。债券投资成本按成交日应支付的全部价款扣除交易费用入账,其中所包含的债券应收利息单独核算,不构成债券投资成本。

买入未上市债券和银行间同业市场交易的债券于成交日确认为债券投资。债券投资成本,按成交总额扣除交易费用入账,其中所包含的债券应收利息单独核算,不构成债券投资成本。

买入零息债券视同到期一次性还本付息的附息债券,根据其发行价、到期价和发行期限计算应收利息,按上述会计处理方法核算。

卖出证券交易所交易的债券于成交日确认债券投资收益。

卖出未上市债券和银行间同业市场交易的债券于成交日确认债券投资收益。

卖出债券的成本按移动加权平均法结转。

(3)权证投资

买入权证于成交日确认为权证投资。权证投资成本,按成交日应支付的全部价款扣除交易费用后入账。

卖出权证于成交日确认行生工具投资收益,出售权证的成本按移动加权平均法于成交日结转。

(4)分离交易可转债

申购新发行的分离交易可转债于获得日,按可分离权证公允价值占分离交易可转债全部公允价值的比例将购买分离交易可转债实际支付全部价款的一部分确认为权证投资成本,按实际支付的全部价款扣减可分离权证确定价值的成本确认债券成本。

上市后,上市流通的债券和权证分别按上述(2)、(3