金鹰技术领先灵活配置混合型证券投资基金 2017年年度报告摘要

2017年12月31日
基金管理人:金鹰基金管理有限公司
基金托管人:中国银行股份有限公司
送出日期:二〇一八年三月二十八日

§1 重要提示

基金管理人的董事会、董事保证本报告所载资料不存在虚假记载、误导性陈述或重大遗漏,并对其内容的真实性、准确性和完整性承担个别及连带的法律责任。本年度报告已经三分之二以上独立董事签字同意,并由董事长签发。

基金托管人中国银行股份有限公司根据本基金合同规定,于2018年3月27日复核了本报告中的财务指标、净值表现、利润分配情况、财务会计报告、投资组合报告等内容,保证复核内容不存在虚假记载、误导性陈述或者重大遗漏。

基金管理人承诺以诚实信用、勤勉尽责的原则管理和运用基金资产,但不保证基金一定盈利。

基金的过往业绩并不代表其未来表现。投资有风险,投资者在作出投资决策前应仔细阅读本基金的招募说明书及其更新。

本年度报告摘要摘自年度报告正文,投资者欲了解详细内容,应阅读年度报告正文。

本报告中财务资料已经审计。中审众环会计师事务所(特殊普通合伙)为本基金出具了标准无保留意见的审计报告,请投资者注意阅读。

本报告期自2017年1月1日起至12月31日止。

§2 基金简介

2.1 基金基本情况

基金简称	金鹰技术领先灵活配置混合	
基金主代码	210007	
基金运作方式	契约型开放式	
基金合同生效日	2015年7月9日	
基金管理人	金鹰基金管理有限公司	
基金托管人	中国银行股份有限公司	
报告期末基金份额总额	70,654,653.06份	不定期
基金合同存续期		
下属分级基金的基金简称	金鹰技术领先混合A	金鹰技术领先混合C
下属分级基金的交易代码	210007	002196
报告期末下属分级基金的份额总额	41,377,663.54份	29,276,989.52份

2.2 基金产品说明

投资目标	本基金在有效控制风险并保持良好流动性的前提下,投资于技术领先相关主题的上市公司,通过对股票、固定收益和现金类等资产的积极配置,力争获基金份额持有人获得超额收益与长期资本增值。
投资策略	本基金将从宏观经济、宏观政策、证券市场和行业因素等维度进行综合分析,主动判断市场时机,在严格控制投资组合风险的前提下,进行积极的资产配置,合理确定基金在股票类资产、固定收益类资产、现金类资产等各类资产类别上的投资比例,最大限度的提高收益。本基金投资组合中股票资产占基金资产的比例为0-95%,投资于技术领先相关主题证券比例不低于非现金资产的80%。
业绩比较基准	沪深300指数收益率×50%+中证全债指数收益率×50%
风险收益特征	本基金为混合型基金,其预期收益及预期风险水平高于债券型基金和货币市场基金,但低于股票型基金,属于中高等风险水平的投资品种。

2.3 基金管理人和基金托管人

项目		基金管理人	基金托管人
名称		金鹰基金管理有限公司	中国银行股份有限公司
信息披露负责人	姓名	李云亮	王永民
	联系电话	010-59944986	010-66594896
	电子邮箱	csmail@gefund.com.cn	ksid@bankofchina.com
客户服务电话		4006135888,020-83936180	95566
传真		020-83282856	010-66594942

2.4 信息披露方式

登载基金年度报告正文的管理人互联网网址	http://www.gefund.com.cn
基金年度报告备置地点	广州市天河区珠江东路28号越秀金融大厦30层

§3 主要财务指标、基金净值表现及利润分配情况

3.1 主要会计数据和财务指标

金额单位:人民币元

3.1.1 期间数据和指标	2017年		2016年		2015年7月9日(基金合同生效日)至2015年12月31日	
	金鹰技术领先混合A	金鹰技术领先混合C	金鹰技术领先混合A	金鹰技术领先混合C	金鹰技术领先混合A	金鹰技术领先混合C
本期已实现收益	-4,594,711.11	-2,979,583.17	2,008,203.57	37,630.11	6,038,702.85	-
本期利润	-4,524,790.84	-2,322,870.74	1,004,817.01	7,558.99	4,157,633.90	-
加权平均基金份额本期利润	-0.2024	-0.2582	0.0319	0.0032	0.1017	-
本期基金份额净值增长率	-13.97%	-12.91%	1.42%	14.60%	12.90%	-
3.1.2 期末数据和指标	2017年末		2016年末		2015年末	
	金鹰技术领先混合A	金鹰技术领先混合C	金鹰技术领先混合A	金鹰技术领先混合C	金鹰技术领先混合A	金鹰技术领先混合C
期末可供分配基金份额利润	0.2975	-0.0019	0.4575	0.1461	0.1837	-
期末基金资产净值	40,766,807.52	29,220,202.94	19,459,307.10	476,626.03	67,463,545.07	-
期末基金份额净值	0.985	0.998	1.145	1.146	1.129	-

注:1.本基金由金鹰中证技术领先指数增强型证券投资基金自2015年7月8日转型而来,故本基金A级份额上上年度可比期间的数据为2015年7月9日至2015年12月31日的财务数据。

2.本基金C级份额为2016年5月16日确认申购,故C级上年度可比期间数据为2016年5月16日至2016年12月31日的财务数据,C级无上上年度可比期间数据。

3.2 基金净值表现

3.2.1 基金份额净值增长率及其与同期业绩比较基准收益率的比较

金鹰技术领先混合A

阶段	份额净值增长率①	份额净值增长率标准差②	业绩比较基准收益率③	业绩比较基准收益率标准差④	①-③	②-④
过去三个月	-8.37%	1.68%	2.19%	0.41%	-10.56%	1.27%
过去六个月	-6.81%	1.78%	4.86%	0.35%	-11.67%	1.43%
过去一年	-13.97%	1.40%	10.30%	0.32%	-24.27%	1.08%
自基金合同生效起至今	-1.50%	0.98%	10.11%	0.75%	-11.61%	0.23%

注:

1.本基金的业绩比较基准为:沪深300指数收益率×50%+中证全债指数收益率×50%

金鹰技术领先混合C

阶段	份额净值增长率①	份额净值增长率标准差②	业绩比较基准收益率③	业绩比较基准收益率标准差④	①-③	②-④
过去三个月	-8.19%	1.68%	2.19%	0.41%	-10.38%	1.27%
过去六个月	-5.85%	1.78%	4.86%	0.35%	-10.71%	1.43%
过去一年	-12.91%	1.41%	10.30%	0.32%	-23.21%	1.09%
自基金合同生效起至今	-0.20%	1.38%	14.94%	0.36%	-15.14%	1.02%

注:

1.本基金的业绩比较基准为:沪深300指数收益率×50%+中证全债指数收益率×50%

3.2.2 自基金转型以来基金份额累计净值增长率变动及其与同期业绩比较基准收益率变动的比较

金鹰技术领先灵活配置混合型证券投资基金

份额累计净值增长率与业绩比较基准收益率历史走势对比图

(2015年7月9日至2017年12月31日)

金鹰技术领先混合A

(2015年7月9日至2017年12月31日)

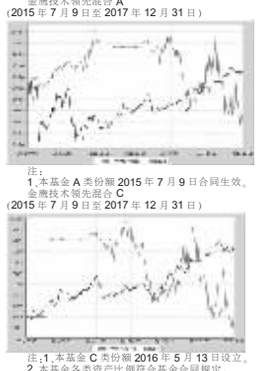

注:

1.本基金A类份额2015年7月9日合同生效。

金鹰技术领先混合C

(2015年7月9日至2017年12月31日)

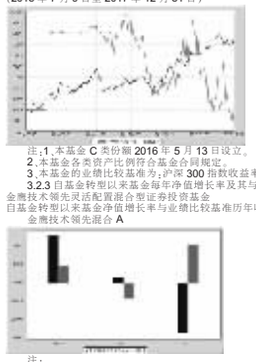

注:1.本基金C类份额2016年5月13日设立。

2.本基金各类资产比例符合基金合同规定。

3.本基金的业绩比较基准为:沪深300指数收益率×50%+中证全债指数收益率×50%

3.2.3 自基金转型以来基金每年净值增长率及其与同期业绩比较基准收益率的比较

金鹰技术领先混合A

自基金转型以来基金净值增长率与业绩比较基准历年收益率对比图

金鹰技术领先混合A



注:

1.本基金A类份额2015年7月9日合同生效。

金鹰技术领先混合C



注:

1.本基金C类份额2016年5月13日设立。

3.3 过去三年基金的利润分配情况

本基金本报告期内未进行利润分配。

§4 管理人报告

4.1 基金管理人及基金经理情况

4.1.1 基金管理人及其管理基金的经验

经中国证监会证监发字[2002]97号文批准,金鹰基金管理有限公司于2002年12月25日成立,总部设在广州。2011年12月公司获得特定客户资产管理计划业务资格,2013年7月子公司——深圳前海金鹰资产管理有限公司成立。公司下设权益投资部等18个一级职能部门以及北京、广州、上海、深圳、成都等5个分公司。

"以人为本、互信协作;创新谋变、挑战超越"是金鹰人的核心价值观,在新经济团队的带领下,公司回归投资本源,坚持价值投资为导向,资产规模结构持续优化,不断为投资者创造稳健收益。截至2017年12月31日,公司公募基金规模447.64亿元。

4.1.2 基金经理(或基金经理小组)及基金经理助理简介

姓名	职务	任本基金的基金经理(助理)期限 任职日期	离任日期	证券从业年限	说明
王灿	权益投资部总监,基金经理	2015-08-13	2018-01-24	18	王灿先生,工商管理硕士。历任沈阳商品交易所分析员、宏源研究发展中心高级行业研究员、宏源证券资产管理部高级投资经理、2010年加入广州证券,担任投资管理部助理投资总监、广州证券红棉1号投资主办等职。2014年11月加入金鹰基金管理有限公司,现任权益投资部总监,金鹰红利价值灵活配置混合型证券投资基金、金鹰成份股优选证券投资基金、金鹰技术领先灵活配置混合型证券投资基金、金鹰民族新兴混合型证券投资基金、金鹰改革红利混合型证券投资基金及金鹰转型动力灵活配置混合型证券投资基金基金经理。
吴德辰	基金经理	2016-12-27	-	5	吴德辰先生,曾任广州证券股份有限公司研究员。2015年1月加入金鹰基金管理有限公司,任研究部研究员、基金经理助理。基金经理职务:现任金鹰技术领先灵活配置混合型证券投资基金、金鹰元素混合型证券投资基金、金鹰元素混合型证券投资基金、金鹰元素混合型证券投资基金、金鹰元素混合型证券投资基金、金鹰元素混合型证券投资基金基金经理。金鹰红利价值灵活配置混合型证券投资基金基金经理。

注:1.任职日期和离任日期指公司公告聘任或解聘日期;

2.证券从业的合文遵从行业协会《证券业从业人员资格管理办法》的相关规定;

3.王灿先生因公司内部工作安排变动于2018年1月24日离任本基金基金经理。

4.2 管理人对报告期内本基金运作遵规守信情况的说明

本报告期内,本基金管理人严格遵守《证券投资基金法》和其他有关法律法规及其各项实施准则,严格遵守本基金的基金合同、托管协议、招募说明书等法律文件的规定,本着诚实信用、勤勉尽责的原则管理和运用基金资产,在严格控制风险的基础上,为基金份额持有人谋求最大利益。

本报告期内,基金运作合法合规,无出现重大违法违规或违反基金合同的行为,无损害基金份额持有人利益的行为。

4.3 管理人对报告期内公平交易情况的专项说明

4.3.1 公平交易制度和控制方法

为了保证本基金管理人管理的不同投资组合得到公平对待,本基金管理人根据《中华人民共和国证券投资基金法》、《证券投资基金管理公司内部控制指导意见》、《证券投资基金管理公司公平交易制度指导意见》、以及公司内控大纲的要求,制定了《金鹰基金管理有限公司公平交易管理规定》并严格执行,从组织架构、岗位设置和业务流程、系统和制度建设、内控措施和信息披露等多方面,确保在投资管理活动中公平对待不同投资组合,杜绝不同投资组合之间进行利益输送,保护投资者合法权益。本基金管理人通过投资交易系统公平交易功能,对不同投资组合进行公平交易事前控制。同时,本基金管理人引入公平交易分析系统,定期或不定期对公司旗下投资组合在一定期间内买卖相同证券的情况进行监控和分析。

4.3.2 公平交易制度的执行情况

报告期内,公司严格执行证监会《证券投资基金管理公司公平交易制度指导意见》和公司内部公平交易制度,各投资组合按投资管理制度和流程独立决策,并在获得投资信息、投资建议和实施投资决策方面享有公平的机会。公司通过完善交易范围内各类交易的公平交易执行细则、严格的流程控制、持续的技术改进,确保公平交易原则的实现。同时通过投资交易系统中的公平交易功能执行交易,以尽可能确保公平对待各投资组合。

报告期内,公司对连续四个季度期间内、不同时间窗下(日内、3日内、5日内)公司管理的不同投资组合同向交易的交易价差进行分析,未发现违反公平交易制度的异常行为。

4.3.3 异常交易行为的专项说明

本报告期内,公司旗下所有投资组合参与的交易所公开竞价交易中,未出现同日反向交易成交较少的单边交易量超过该证券当日成交量的5%的情况。

本报告期内,未发现本基金有可能导致不公平交易和利益输送的异常交易。

4.4 管理人对报告期内基金的投资策略和业绩表现的说明

4.4.1 报告期内基金投资策略和运作分析

2017年度,宏观经济出现小幅回落,企业盈利继续改善,但是幅度明显收窄。同时货币政策保持稳健偏紧,流动性略显紧张。

A股市场全年小幅上涨,上证综指上涨6.56%;创业板呈现单边下行状态,下跌10.67%。市场整体结构分化明显,市场偏好于业绩确定性的投资品种,并且在政策推动、龙头集中度提升等因素推动下,消费、金融等板块存在较明显的超额收益。

本年度,我们重点配置了有色、钢铁、银行等盈利大幅改善的行业,另外,同时配置了通信、电子等领域。组合整体表现不佳,波动率相对较高。

4.4.2 报告期内基金的业绩表现

截至2017年12月31日,A类基金份额净值为0.985元,本报告期份额净值增长率为-13.97%,同期业绩比较基准增长率为10.30%;C类基金份额净值为0.998元,本报告期份额净值增长率为-12.91%,同期业绩比较基准增长率为10.30%。

4.5 管理人对宏观经济、证券市场及行业走势的简要展望

展望2018年,宏观经济仍以平稳为主,略有回落。市场整体仍会保持震荡,大幅波动的概率不大。市场仍会以结构性机会为主。同时,金融监管政策仍将持续对A股市场构成较大影响。因此我们判断2018年市场整体震荡为主,存阶段性回落的风险。四季度企业盈利实际情况在一季度逐渐明朗,我们认为盈利与估值匹配仍会成为上半年行业配置的重要主线。而上游周期型行业全年盈利确定性高增长,具备较好的配置价值。因此上半年我们将重点配置盈利高增长,且估值较低的周期型品种。同时随着十九大召开,改革预期有望提升,改革等相关板块也值得关注。同时,伴随着成长股估值的回落,部分品种逐渐具备配置价值,逐渐增加成长性行业的配置比例。

4.6 管理人对报告期内基金估值程序等事项的说明

本基金管理人按照证券业会计准则、中国证监会相关规定和基金合同关于估值的约定,对基金所持有的投资品种进行估值。本基金托管人根据法律法规要求履行估值及净值计算的复核责任。

本基金管理人设有估值委员会,估值委员会由基金估值业务分管领导、督察长、基金事务部负责人、基金会计、合规风控部人员及相关投研人员等组成。在特殊情况下,公司召集估值委员会会议,讨论和决策特殊估值事项,估值委员会集体决策,需到会的三分之二估值委员会成员表决通过。估值委员会负责组织制定和适时修订基金估值政策和程序,指导和监督整个估值流程。以上所有相关人员具备较高的专业能力和丰富的行业从业经验,为保证基金估值的客观独立,基金经理、投资经理可参与估值原则和方法的讨论,但不参与估值原则和方法的最终决策和日常估值的执行,一切以维护基金持有人利益为准则。

本报告期内,参与估值流程各方之间不存在任何重大利益冲突。

本基金管理人已与中央国债登记结算有限责任公司及中证指数有限公司签署服务协议,由其按约定分别提供银行间同业市场债券品种的估值数据及交易所交易的债券品种的估值数据、流通受限股票流动性折扣。

4.7 管理人对报告期内基金利润分配情况的说明

截至报告期末,本基金可分配利润为12,253,490.94元,本报告期内未实施利润分配。

4.8 管理人对会计师事务所出具非标准审计报告所涉相关事项的说明

本报告期,会计师事务所未对本基金出具非标准审计报告。

4.9 报告期内管理人对本基金持有人数或基金资产净值预警情形的说明

报告期内,本基金资产净值发生过连续超过60个工作日低于5000万元的情形,本基金管理人已按法规要求向证监会报送解决方案。

§5 托管人报告

5.1 报告期内本基金托管人遵规守信情况声明

本报告期内,中国银行股份有限公司(以下称"本托管人")在金鹰技术领先灵活配置混合型证券投资基金(原金鹰中证技术领先指数增强型证券投资基金)(以下称"本基金")的托管过程中,严格遵守《证券投资基金法》及其他有关法律法规、基金合同和托管协议的有关规定,不存在损害基金份额持有人利益的行为,完全履职尽责地履行了应尽的义务。

5.2 托管人对报告期内本基金投资运作遵规守信、净值计算、利润分配等情况的说明

本报告期内,本托管人根据《证券投资基金法》及其他有关法律法规、基金合同和托管协议的规定,对本基金管理人的投资运作进行了必要的监督,对基金资产净值的计算、基金份额申购赎回价格的计算以及基金费用开支等方面进行了认真的复核,未发现本基金管理人存在损害基金份额持有人利益的行为。

5.3 托管人对本年度报告中财务信息等内容的真实、准确和完整发表意见

本报告中的财务指标、净值表现、收益分配情况、财务会计报告(注:财务会计报告中的"金融工具风险及管理"部分未在托管人复核范围内)、投资组合报告等数据真实、准确和完整。

§6 审计报告

中审众环会计师事务所(特殊普通合伙)审计了2017年12月31日的资产负债表、2017年度的利润表、所有者权益(基金净值)变动表和财务报表附注,并出具了标准无保留意见的审计报告。投资者可通过年度报告正文查看审计报告全文。

§7 年度财务报表

7.1 资产负债表

会计主体:金鹰技术领先灵活配置混合型证券投资基金

报告截止日:2017年12月31日

单位:人民币元

资产	本期末 2017年12月31日	上年度末 2016年12月31日
资产:		
银行存款	5,707,784.79	10,633,509.05
结算备付金	601,150.20	1,448,918.70
存出保证金	51,903.67	4,993.86
交易性金融资产	65,812,609.51	8,019,300.00
其中:股票投资	65,812,609.51	8,019,300.00
基金投资	-	-
债券投资	-	-
资产支持证券投资	-	-
贵金属投资	-	-
衍生金融资产	-	-
买入返售金融资产	-	-
应收证券清算款	1,794,568.61	-
应收利息	1,522.00	1,693.39
应收股利	-	-
应收申购款	447,267.98	494,999.97
递延所得税资产	-	-
其他资产	-	-
资产总计	74,416,806.76	20,603,414.97
负债和所有者权益	本期末 2017年12月31日	上年度末 2016年12月31日
负债:		
短期借款	-	-
交易性金融负债	-	-
衍生金融负债	-	-
卖出回购金融资产款	-	-
应付证券清算款	-	-
应付赎回款	3,650,718.17	19,647.32
应付管理人报酬	88,726.17	25,274.50
应付托管费	14,787.72	4,212.43
应付销售服务费	2,294.90	44.81
应付交易费用	338,027.51	13,302.78
应交税费	-	-
应付利息	-	-
应付利润	-	-
递延所得税负债	-	-
其他负债	335,241.83	605,000.00
负债合计	4,429,796.30	667,481.84
所有者权益:		
实收基金	57,733,519.52	12,101,319.63
未分配利润	12,253,490.94	7,834,613.50
所有者权益合计	69,987,010.46	19,935,933.13
负债和所有者权益总计	74,416,806.76	20,603,414.97

注:截至本报告期末2017年12月31日,本基金A级份额净值为0.985元,A级基金份额总额为41,377,663.54份;本基金C级份额净值为0.998元,C级基金份额总额为29,276,989.52份。

7.2 利润表

会计主体:金鹰技术领先灵活配置混合型证券投资基金

本报告期:2017年1月1日至2017年12月31日

单位:人民币元

项目	本期 2017年1月1日至2017年12月31日	上年度可比期间 2016年1月1日至2016年12月31日
一、收入	-4,843,461.52	2,098,865.76
1.利息收入	56,538.21	617,455.54
其中:存款利息收入	31,286.47	97,260.07
债券利息收入	-	-
资产支持证券利息收入	-	-
买入返售金融资产收入	25,251.74	520,195.47
其他利息收入	-	-
2.投资收益(损失以"-"填列)	-6,254,010.21	2,402,400.02
其中:股票投资收益	-6,325,525.61	2,394,298.16
基金投资收益	-	-
债券投资收益	-	-
资产支持证券投资收益	-	-
贵金属投资收益	-	96,043.92
衍生工具收益	-	-
股利收益	71,515.40	8,101.86
3.公允价值变动收益(损失以"-"号填列)	726,632.70	-1,033,457.68
4.汇兑收益(损失以"-"号填列)	-	-
5.其他收入(损失以"-"号填列)	627,377.78	112,467.88
减:二、费用	2,004,200.06	1,086,489.76
1.管理人报酬	495,288.16	576,263.01
2.托管费	82,548.10	96,043.92
3.销售服务费	9,224.47	1,513.18
4.交易费用	1,347,296.31	142,875.31
5.利息支出	-	-
其中:卖出回购金融资产支出	-	-
6.其他费用	69,843.02	269,794.34
三、利润总额(亏损总额以"-"号填列)	-6,847,661.58	1,012,376.00
减:所得税费用	-	-
四、净利润(净亏损以"-"号填列)	-6,847,661.58	1,012,376.00

7.3 所有者权益(基金净值)变动表

会计主体:金鹰技术领先灵活配置混合型证券投资基金

本报告期:2017年1月1日至2017年12月31日

单位:人民币元

项目	本期 2017年1月1日至2017年12月31日		
	实收基金	未分配利润	所有者权益合计
一、期初所有者权益(基金净值)	12,101,319.63	7,834,613.50	19,935,933.13
二、本期经营活动产生的基金净值变动数(本期利润)	-	-6,847,661.58	-6,847,661.58
三、本期基金份额交易产生的基金净值变动数(净值减少以"-"号填列)	45,632,199.89	11,266,539.02	56,898,738.91
其中:1.基金申购款	159,408,263.74	34,041,271.45	193,449,535.19
2.基金赎回款	-113,776,063.85	-22,774,732.43	-136,550,796.28
四、本期向基金份额持有人分配利润产生的基金净值变动(净值减少以"-"号填列)	-	-	-
五、期末所有者权益(基金净值)	57,733,519.52	12,253,490.94	69,987,010.46
项目	上年度可比期间 2016年1月1日至2016年12月31日		
	实收基金	未分配利润	所有者权益合计
一、期初所有者权益(基金净值)	41,110,002.60	26,353,542.47	67,463,545.07
二、本期经营活动产生的基金净值变动数(本期利润)	-	1,012,376.00	1,012,376.00
三、本期基金份额交易产生的基金净值变动数(净值减少以"-"号填列)	-29,008,682.97	-19,531,304.97	-48,539,987.94
其中:1.基金申购款	14,621,554.41	4,032,910.90	18,654,465.31
2.基金赎回款	-43,630,237.38	-23,564,215.87	-67,194,453.25
四、本期向基金份额持有人分配利润产生的基金净值变动(净值减少以"-"号填列)	-	-	-
五、期末所有者权益(基金净值)	12,101,319.63	7,834,613.50	19,935,933.13

报表附注为财务报表的组成部分。

本报告7.1至7.4,财务报表由下列负责人签署:

基金管理人负责人:刘岩,主管会计工作负责人:曾长兴,会计机构负责人:谢文君

7.4 报表附注

7.4.1 基金基本情况

金鹰中证技术领先指数增强型证券投资基金(简称"本基金"),经中国证券监督管理委员会(简称"中国证监会")证监基金字[2011]342号文《关于同意金鹰中证技术领先指数增强型证券投资基金备案确认的函》批准,于2011年6月1日募集成立,本基金为契约型开放式,存续期限不定,首次设立募集规模为431,551,810.02份基金份额,本基金募集期间自2011年4月26日起至2011年5月27日止,净认购额431,530,928.80元,认购资金在认购期间的银行利息20,881.22元折算成基金资产。上述资金于2011年6月1日全额划入本基金在基金托管人中国银行开立的本基金托管专户。验资机构为立信羊城会计师事务所。本基金的基金管理人为金鹰基金管理有限公司,基金托管人为中国银行股份有限公司(简称:"中国银行")。

7.4.2 会计报表的编制基础

本基金的财务报表按照财政部于2006年2月15日颁布并于2014年7月修改的《企业会计准则—基本准则》和41项具体会计准则及其应用指南、解释及其他相关规定(以下合称"企业会计准则"),中国证券投资基金业协会于2012年11月16日颁布的《证券投资基金会计核算业务指引》、中国证监会发布的《证券投资基金信披露XBRL模板第3号(年度报告和半年度报告)》和中国证监会发布的基金行业实务操作的有关规定编制。

7.4.3 遵循企业会计准则及其他有关规定的声明

本基金财务报表符合企业会计准则和《证券投资基金会计核算业务指引》的要求,真实、完整地反映了本基金2017年12月31日的财务状况以及2017年1月1日至2017年12月31日的经营成果和净值变动情况等有关信息。

本财务报表以本基金持续经营为基础列报。

7.4.4 本报告期所采用的会计政策、会计估计与最近一期年度报告相一致的说明

本报告期所采用的会计政策、会计估计与最近一期年度报告相一致。

7.4.5 差错更正的说明

本基金本报告期无需说明的重大会计差错更正。

7.4.6 税项

1.印花税

根据财政部、国家税务总局财字[2007]84号文《关于调整证券(股票)交易印花税率的通知》的规定,自2007年5月30日起,调整证券(股票)交易印花税税率,由原先的1‰调整为3‰;

根据财政部、国家税务总局财字[2005]103号文《关于股权分置试点改革有关税收政策问题的通知》的规定,股权分置改革过程中因非流通股股东向流通股股东支付对价而发生的股权转让,暂免征收印花税;

经国务院批准,根据财政部、国家税务总局《关于调整证券(股票)交易印花税率的通知》的规定,自2008年4月24日起,调整证券(股票)交易印花税税率,由原先的3‰调整为1‰;

经国务院批准,财政部、国家税务总局研究决定,自2008年9月19日起,证券(股票)交易印花税调整为单边征税,由出让方按证券(股票)交易印花税税率缴纳印花税,受让方不再征收,税率不变;

2.营业税、增值税、企业所得税

根据财政部、国家税务总局财税字[2004]78号文《关于证券投资基金税收政策的通知》,自2004年1月1日起,对证券投资基金(封闭式证券投资基金、开放式证券投资基金)管理人运用基金买卖股票、债券的差价收入,继续免征营业税和企业所得税。

根据财政部、国家税务总局财税字[2005]103号文《关于股权分置试点改革有关税收政策问题的通知》的规定,股权分置改革中非流通股股东通过对价方式向流通股股东支付的股份、现金等收入,暂免征收流通股股东应缴纳的企业所得税。

根据财政部、国家税务总局财税[2008]1号《财政部、国家税务总局关于企业所得税若干优惠政策的通知》,对证券投资基金从证券市场取得的收入,包括买卖股票、债券的差价收入、股权的股息、红利收入、债券的利息收入及其他收入,暂不缴纳企业所得税。

根据财政部、国家税务总局财税[2016]36号《关于全面推开营业税改征增值税试点的通知》,自2016年5月1日起,证券投资基金(封闭式证券投资基金、开放式证券投资基金)管理人运用基金买卖股票、债券免征增值税。

根据财政部、国家税务总局财税[2016]140号文《关于明确金融、房地产开发、教育辅助服务等增值税政策的通知》,资管产品运营过程中发生的增值税应税行为,以资管产品管理人为增值税纳税人。

根据财政部、国家税务总局财税[2017]56号文《财政部 税务总局关于资管产品增值税有关问题的通知》,资管产品管理人运营资管产品过程中发生的增值税应税行为,暂适用简易计税方法,按照3%的征收率缴纳增值税。对资管产品在2018年1月1日前运营过程中发生的增值税应税行为,未缴纳增值税的,不再缴纳;已缴纳增值税的,已纳税额从资管产品管理人以后月份的增值税应纳税额中抵减。

3.个人所得税

根据财政部、国家税务总局财税字[2002]128号文《关于开放式证券投资基金有关税收问题的通知》,对基金取得的股票的股息、红利收入、债券的利息收入及储蓄利息收入,由上市公司、债券发行企业及金融机构在向基金派发股息、红利收入、债券的利息收入及储蓄利息收入时代扣代缴20%的个人所得税;

根据财政部、国家税务总局财税字[2005]103号文《关于股权分置试点改革有关税收政策问题的通知》的规定,股权分置改革中非流通股股东通过对价方式向流通股股东支付的股份、现金等收入,暂免征收流通股股东应缴纳的个人所得税;

根据财政部、国家税务总局财税字[2012]85号文《关于实施上市公司股息红利差别化个人所得税政策有关问题的通知》以及财政部、国家税务总局、证监会财税字[2015]101号文《关于上市公司股息红利差别化个人所得税政策有关问题的通知》,证券投资基金从公开发行和转让市场取得的上市公司股票,持股期限在1个月以内(含1个月)的,其股息红利所得全额计入应纳税所得额;持股期限在1个月以上至1年(含1年)的,暂减按50%计入应纳税所得额;持股期限超过1年的,暂减按25%计入应纳税所得额。上述所得统一适用20%的税率计征个人所得税。

7.4.7 关联方关系

关联方名称	与本基金的关系
广州证券股份有限公司	基金管理人股东
广州白云山医药集团股份有限公司	基金管理人股东
美的集团股份有限公司	基金管理人股东
东亚联丰投资管理有限公司	基金管理人股东
金鹰基金管理有限公司	基金发起人、管理人、销售机构
中国银行股份有限公司	基金托管人、基金代销机构
深圳前海金鹰资产管理有限公司	基金管理人子公司

7.4.8 本报告期及上年度可比期间的关联方交易

7.4.8.1 通过关联方交易单元进行的交易

7.4.8.1.1 股票交易

本基金本报告及上年度可比期间期均无通过关联方进行股票交易。

7.4.8.1.2 权证交易

本基金本报告及上年度可比期间期均无通过关联方进行权证交易。

7.4.8.1.3 债券交易

本基金本报告及上年度可比期间期均无通过关联方进行债券交易。

7.4.8.1.4 债券回购交易

本基金本报告及上年度可比期间期均无通过关联方进行债券回购交易。

7.4.8.1.5 应交付关联方的佣金

本基金本报告及上年度可比期间期均无应交付关联方的佣金。

7.4.8.2 关联方报酬

7.4.8.2.1 基金管理费

单位:人民币元

项目	本期 2017年1月1日至2017年12月31日	上年度可比期间 2016年1月1日至2016年12月31日
当期发生的基金应支付的管理费	495,288.16	576,263.01
其中:支付销售机构的客户维护费	230,032.18	173,744.63

注:1.基金管理费按前一日基金资产净值的1.5%的年费率计提,计算方法如下:

H=E×1.5%/当年天数

H为每日应支付的基金管理费

E为前一日的基金资产净值

2.基金管理费每日计算,逐日累计至每月月底,按月支付;由基金托管人于次月前两个工作日内从基金资产中一次性支付给基金管理人。

3.本基金由金鹰中证技术领先指数增强型证券投资基金自2015年7月8日转型而来,转型前管理费年费率为1.0%,转型后管理费年费率为1.5%。

7.4.8.2.2 基金托管费

单位:人民币元

项目	本期 2017年1月1日至2017年12月31日	上年度可比期间 2016年1月1日至2016年12月31日
当期发生的基金应支付的托管费	82,548.10	96,043.92

注:1.基金托管人的基金托管费按基金财产净值的0.25%年费率计提。计算方法如下:

H=E×0.25%÷当年天数

H为每日应计提的基金托管费

E为前一日的基金财产净值

2.基金托管费每日计提,按月支付。基金管理人应于次月首日起5个工作日内做出划付指令;基金托管人应在次月首日起10个工作日内完成复核,并从该基金财产中一次性支付该管费给该基金托管人。

3.本基金由金鹰中证技术领先指数增强型证券投资基金自2015年7月8日转型而来,转型前托管费年费率为0.15%,转型后托管费年费率为0.25%。

7.4.8.2.3 销售服务费

单位:人民币元

获得销售服务费的各关联方名称	本期 2017年1月1日至2017年12月31日		
	当期发生的基金应支付的销售服务费		
	金鹰技术领先混合A	金鹰技术领先混合C	合计
合计	-	-	-
获得销售服务费的各关联方名称	上年度可比期间 2016年1月1日至2016年12月31日		
	当期发生的基金应支付的销售服务费		
	金鹰技术领先混合A	金鹰技术领先混合C	合计
金鹰基金管理有限公司	-	1,399.73	1,399.73
合计	-	1,399.73	1,399.73

注:1.本基金A类基金份额不收取销售服务费,本基金销售服务费按前一日C类基金资产净值的0.1%年费率计提,计算方法如下:

H=E×0.1%÷当年天数

H为C类基金份额每日应计提的销售服务费

E为C类基金份额前一日基金资产净值

销售服务费每日计提,按月支付。由基金管理人向基金托管人发送基金销售服务费划付指令,经基金托管人复核后于次月首日起2-5个工作日内从基金财产中一次性支付给基金管理人并由基金管理人代付给各基金销售机构。

7.4.8.3 与关联方进行银行间同业市场的债券(含回购)交易

本基金本报告期及上年度可比期间均未与关联方进行银行间同业市场的债券(含回购)交易。

7.4.8.4 各关联方投资本基金的情况

7.4.8.4.1 报告期内基金管理人运用固有资金投资本基金的情况

本基金本报告期内及上年度可比期间内基金管理人未运用固有资金投资本基金。

7.4.8.4.2 报告期末除基金管理人之外的其他关联方投资本基金的情况

金鹰技术领先混合A

本基金本报告期末及上年度末其他关联方未投资本基金。

金鹰技术领先混合C

本基金本报告期末及上年度末其他关联方未投资本基金。

7.4.8.5 由关联方保管的银行存款余额及当期产生的利息收入

单位:人民币元

关联方名称	本期 2017年1月1日至2017年12月31日		上年度可比期间 2016年1月1日至2016年12月31日	
	期末余额	当期利息收入	期末余额	当期利息收入
中国银行股份有限公司	5,707,784.79	21,728.41	10,633,509.05	71,448.82

注:1.本基金清算备付金通过托管银行备付金账户转存于中国证券登记结算公司等结算账户,本度期末余额601,150.20元,清算备付金利息收入9,145.69元,上一年度期末余额1,448,918.70元,清算备付金利息收入25,743.48元。

7.4.8.6 本基金在承销期内参与关联方承销证券的情况

本基金本报告期内及上年度可比期间内均无在承销期内参与关联方承销证券的情况。

7.4.8.7 其他关联交易