华富货币市场基金 2017年年度报告摘要

基金管理人:华富基金管理有限公司
基金托管人:中国建设银行股份有限公司
送出日期:2018年3月28日

§1 重要提示

1.1 重要提示

基金管理人的董事会、董事保证本报告所载资料不存在虚假记载、误导性陈述或重大遗漏,并对其内容的真实性、准确性和完整性承担个别及连带的法律责任。本年度报告已经三分之二以上独立董事签字同意,并由董事长签发。

基金托管人中国建设银行股份有限公司根据本基金合同规定,于2018年3月26日复核了本报告中的财务指标、净值表现、利润分配情况、财务会计报告、投资组合报告等内容,保证复核内容不存在虚假记载、误导性陈述或者重大遗漏。

基金管理人承诺以诚实信用、勤勉尽责的原则管理和运用基金资产,但不保证基金一定盈利。

基金的过往业绩并不代表其未来表现。投资有风险,投资者在作出投资决策前应仔细阅读本基金的招募说明书及其更新。

本年度报告摘要摘自年度报告正文,投资者欲了解详细内容,应阅读年度报告正文。

本报告期自2017年01月01日起至2017年12月31日止。

§2 基金简介

2.1 基金基本情况

基金简称	华富货币		
基金主代码	410002		
基金运作方式	契约型开放式		
基金合同生效日	2006年6月21日		
基金管理人	华富基金管理有限公司		
基金托管人	中国建设银行股份有限公司		
报告期末基金份额总额	2,643,068,842.70份		
基金合同存续期	不定期		
下属分级基金的基金简称:	华富货币A	华富货币B	
下属分级基金的交易代码:	410002	003894	
报告期末下属分级基金的份额总额	303,780,677.71份	2,339,288,164.99份	

2.2 基金产品说明

投资目标	力求在保持基金资产本金稳妥和良好流动性的前提下,获得超过基金业绩比较基准的稳定收益。
投资策略	本基金根据宏观经济运行状况,货币政策和财政政策执行状况以及短期利率的变动和货币市场格局的变化,积极主动地在现金、存款、债券资产和回购资产等之间进行动态地资产配置,严格按照相关法律法规规定控制组合资产的比例和平均剩余期限,防范风险,保证资产的流动性和稳定收益水平。
业绩比较基准	人民币税后一年期银行定期储蓄存款利率。
风险收益特征	本基金属于高流动性、低风险品种,其预期风险和预期收益率都低于股票型、债券型和混合型基金。

2.3 基金管理人和基金托管人

项目		基金管理人	基金托管人
名称		华富基金管理有限公司	中国建设银行股份有限公司
信息披露负责人	姓名	潘志弘	田青
	联系电话	021-68899996	010-67596096
	电子邮箱	manzhi@hfund.com	tianqing1.zh@ccb.com
客户服务电话		400-700-8001	010-67596096
传真		021-68887987	010-66275853

2.4 信息披露方式

登载基金年度报告正文的管理人互联网网址	http://www.hfund.com
基金年度报告备置地点	基金管理人及基金托管人的办公场所

§3 主要财务指标、基金净值表现及利润分配情况

3.1 主要会计数据和财务指标

金额单位:人民币元

3.1.1 期间数据和指标	2017年		2016年		2015年	
	华富货币A	华富货币B	华富货币A	华富货币B	华富货币A	华富货币B
本期已实现收益	31,437,074.07	36,371,850.62	82,874,656.32	-	57,343,341.97	-
本期利润	31,437,074.07	36,371,850.62	82,874,656.32	-	57,343,341.97	-
本期净值收益率	3.7625%	2.4523%	2.3090%	-	3.5947%	-
3.1.2 期末数据和指标	2017年末		2016年末		2015年末	
期末基金资产净值	303,780,677.71	2,339,288,164.99	2,938,696,147.62	-	7,039,724,507.65	-
期末基金份额净值	1.0000	1.0000	1.0000	-	1.0000	-

金额单位:人民币元

注:1)本期已实现收益指基金本期利息收入、投资收益、其他收入(不含公允价值变动收益)扣除相关费用后的余额,本期利润为本期已实现收益加上本期公允价值变动收益。

2)由于货币市场基金采用摊余成本法核算,因此,公允价值变动收益为零,本期已实现收益和本期利润的金额相等。

3)所述基金业绩指标不包括持有人认购或交易基金的各项费用,计入费用后实际收益水平要低于所列数字。

4)本基金收益分配按月结转份额。

5)本基金于2017年5月31日新增B类份额。无上年度可比期间。

3.2基金净值表现

3.2.1 基金份额净值收益率及其与同期业绩比较基准收益率的比较

华富货币A

阶段	份额净值收益率①	份额净值收益率标准差②	业绩比较基准收益率③	业绩比较基准收益率标准差④	①-③	②-④
过去三个月	1.0236%	0.0036%	0.2781%	0.0000%	0.6455%	0.0036%
过去六月	1.9872%	0.0027%	0.7562%	0.0000%	1.2310%	0.0027%
过去一年	3.7625%	0.0041%	1.5000%	0.0000%	2.2625%	0.0041%
过去三年	9.9743%	0.0049%	5.1205%	0.0011%	4.8538%	0.0038%
过去五年	19.8931%	0.0065%	11.0932%	0.0019%	8.7999%	0.0036%
自基金合同生效起至今	46.3536%	0.0065%	29.7564%	0.0021%	16.5972%	0.0044%

华富货币B

阶段	份额净值收益率①	份额净值收益率标准差②	业绩比较基准收益率③	业绩比较基准收益率标准差④	①-③	②-④
过去三个月	1.0843%	0.0036%	0.2781%	0.0000%	0.7062%	0.0036%
过去六月	2.1098%	0.0027%	0.7562%	0.0000%	1.3536%	0.0027%
自基金合同生效起至今	2.4523%	0.0036%	0.8836%	0.0000%	1.5687%	0.0036%

注:1. 业绩比较基准收益率=一年期银行定期储蓄存款利率(税后),业绩比较基准在每个交易日实现再平衡。

2. 本基金收益分配按月结转份额。

3.2.2 自基金合同生效以来基金累计净值收益率变动及其与同期业绩比较基准收益率变动的比较





注:1. 本基金于2017年5月31日起新增B类份额,原有份额全部转换为A类份额。

2.本基金建仓期为2006年6月21日至9月21日,建仓期结束时各项资产配置比例符合合同约定。本报告期内,本基金严格执行了基金合同的相关规定。

3.2.3 过去五年基金每年净值增长率及其与同期业绩比较基准收益率的比较





3.3 过去三年基金的利润分配情况

单位:人民币元

华富货币A					
年度	已按再投资形式转实收基金	直接通过应付赎回款转出金额	应付利润本年变动	年度利润分配合计	备注
2017	25,726,768.12	6,343,638.68	-633,329.73	31,437,074.07	注:-
2016	72,875,209.12	9,966,889.84	32,566.36	82,874,656.32	注:-
2015	49,028,118.66	8,075,156.70	240,006.61	57,343,341.97	注:-
合计	147,630,096.90	24,385,682.22	-360,706.76	171,655,072.36	
华富货币B					
年度	已按再投资形式转实收基金	直接通过应付赎回款转出金额	应付利润本年变动	年度利润分配合计	备注
2017	27,121,624.46	7,628,328.00	1,623,898.16	36,371,850.62	注:-
合计	27,121,624.46	7,628,328.00	1,623,898.16	36,371,850.62	注:-

§4 管理人报告

4.1 基金管理人及基金经理情况

4.1.1 基金管理人及其管理基金的经验

基金管理人华富基金管理有限公司于2004年3月29日经中国证监会证监基金字[2004]47号文核准开业,4月19日在上海正式注册成立。注册资本2.5亿元,公司股东为华安证券股份有限公司、安徽省信用担保集团有限公司和合肥兴泰金融控股(集团)有限公司。截止2017年12月31日,本基金管理人管理了华富竞争力优选混合型证券投资基金、华富货币市场基金、华富成长趋势混合型证券投资基金、华富收益增强债券型证券投资基金、华富策略精选灵活配置混合型证券投资基金、华富价值增长灵活配置混合型证券投资基金、华富中证100指数证券投资基金、华富强化回报债券型证券投资基金、华富量子生命力混合型证券投资基金、华富中小板指数增强型证券投资基金、华富保本混合型证券投资基金、华富灵活配置混合型证券投资基金、华富恒富18个月定期开放债券型证券投资基金、华富恒财分级债券型证券投资基金、华富智慧城市灵活配置混合型证券投资基金、华富恒稳纯债债券型证券投资基金、华富国泰民安灵活配置混合型证券投资基金、华富旺财保本混合型证券投资基金、华富永鑫灵活配置混合型证券投资基金、华富健康文娱灵活配置混合型证券投资基金、华富恒利债券型证券投资基金、华富物联世界灵活配置混合型证券投资基金、华富安享保本混合型证券投资基金、华富安福保本混合型证券投资基金、华富诚鑫灵活配置混合型证券投资基金、华富元鑫灵活配置混合型证券投资基金、华富益鑫灵活配置混合型证券投资基金、华富华鑫灵活配置混合型证券投资基金、华富弘鑫灵活配置混合型证券投资基金、华富天鑫灵活配置混合型证券投资基金、华富天益货币市场基金、华富产业升级灵活配置混合型证券投资基金、华富星玉衡一年定期开放混合型证券投资基金,共三十四只基金。

4.1.2 基金经理(或基金经理小组)及基金经理助理简介

姓名	职务	任本基金的基金经理(助理)期限		证券从业年限	说明
		任职日期	离任日期		
尹炤俊	华富货币市场基金基金经理,华富强化回报债券型基金基金经理,华富安享保本混合型基金基金经理,华富策略精选灵活配置混合型基金基金经理,华富价值增长灵活配置混合型基金基金经理,华富竞争力优选混合型基金基金经理,华富收益增强债券型基金基金经理,固定收益部副总监,公司公募投资决策委员会委员	2014年3月6日	-	十一年	华东师范大学经济学学士,本科学历。曾任上海群创财经顾问有限公司顾问部高级经理,上海证券投资咨询有限公司集团部高级分析师,新华财经有限公司投资研究部高级分析师,上海新世纪资信评估投资服务有限公司高级分析师,德邦证券有限责任公司固定收益部高级经理。2012年加入华富基金管理有限公司,曾任固定收益部信用研究员,固定收益部总助理。
姚骏骏	华富货币市场基金基金经理,华富天益货币市场基金基金经理,华富天鑫货币市场基金基金经理,华富天盈货币市场基金基金经理,华富恒稳纯债债券型基金基金经理,华富恒财分级债券型基金基金经理,华富恒利债券型基金基金经理,华富恒利18个月定期开放债券型基金基金经理	2017年1月4日	-	五年	复旦大学金融学研究生学历,硕士学位。先后任职于广发银行股份有限公司、上海农商银行股份有限公司,2016年11月加入华富基金管理有限公司。

注:任职日期指公司作出决定之日,证券从业年限的计算标准上,证券从业的含义遵从行业协会《证券业从业人员资格管理办法》的相关规定。

4.2 管理人对报告期内本基金运作遵规守信情况的说明

本报告期内,本基金管理人认真遵循《中华人民共和国证券投资基金法》及相关法律法规、基金合同的规定,勤勉尽责地为基金份额持有人谋求利益,基金运作合法合规,不存在损害基金份额持有人利益的行为。

4.3 管理人对报告期内公平交易情况的专项说明

4.3.1 公平交易制度和控制方法

根据中国证监会《证券投资基金管理公司公平交易制度指导意见》,公司制定了《华富基金管理有限公司公平交易管理制度》,在投资管理活动中公平对待不同投资组合,公司的公平交易制度所规范的范围包括境内上市股票、债券的一级市场申购、二级市场交易等所有投资管理活动,同时包括授权、研究分析、投资决策、交易执行、业绩评估等投资管理活动相关的各个环节。具体控制措施如下:

在研究分析和投资决策环节,公司通过建立规范、完善的研究管理平台,为所有的投资组合经理提供公平的研究服务和支持。公司的各类投资组合,在保证其决策相对独立的同时,在获取投资信息、投资建议及决策实施方面均享有公平的机会。各投资组合经理根据其管理的投资组合的投资风格和投资策略,制定客观、完整的交易决策规则,并按照这些规则进行投资决策,保证各投资组合投资决策的客观性和独立性。

在交易执行环节,公司设立独立的集中交易部门,通过实行集中交易制度和公平的交易分配制度,确保各投资组合享有公平的交易执行机会。交易执行的公平原则:“价格优先、时间优先、综合平衡、比例实施”,保证交易在各投资组合间的公正实施,保证各投资组合间的利益公平对待。公司通过完善银行间市场交易、交易所大宗交易等非集中竞价交易的交易分配制度,确保各投资组合获得公平的交易机会。

在行为监控和分析评估环节,公司将公平交易作为日常交易监控的重要关注内容,加强对投资交易行为的监察稽核力度,公司集中交易部、监察稽核部等相关部门严格按照公司关于异常交易的界定规则对违反公平交易原则的异常交易进行识别、监控与分析。每日交易时间结束后,集中交易部对每一笔公平交易的执行结果进行登记,逐笔备注发生公平交易各指令的先后顺序及实际执行结果,由具体执行的交易员签字确认留档,并交监察稽核部备案。公司监察稽核部分别于每季度和每年度对公司管理的不同投资组合整体收益率差异、分投资类别的收益率差异进行分析,对连续四个季度期间内、不同时间窗下(如1日内、3日内、5日内)同向交易的交易价差进行分析。本报告期内,根据纳入样本内的数据分析结果,未发现明显异常情况。

4.3.2 公平交易制度的执行情况

本基金管理人根据中国证监会《证券投资基金管理公司公平交易制度指导意见》等相关法规要求,结合实际情况,制定了《华富基金管理有限公司公平交易管理制度》,对证券的一级市场申购、二级市场交易相关的研究分析、投资决策、授权、交易执行、业绩评估等投资管理环节全部纳入公平交易管理中,实行事前控制、事中监控、事后分析反馈的流程化管理。在制度和流程上确保各组合享有同等信息知情权、均等交易机会,并保持各组合的独立投资决策权。

本报告期内,公司公平交易制度总体执行情况良好。

4.3.3 异常交易行为的专项说明

本报告期内未发现本基金存在异常交易行为。本基金报告期内不存在参与的交易所公开竞价同日反向交易成交较少的单边交易量超过该证券当日成交量的5%的情形。

4.4 管理人对报告期内基金的投资策略和业绩表现的说明

4.4.1 报告期内基金投资策略和运作分析

2017年经济表现出超预期的“韧性”,全年经济增速实现6.7%,需求端外需、消费、房地产、基建均超预期,供给端在供给侧改革的影响下去产能去库存,调整经济结构,使得经济表现优于2016年的水平。资金面方面,2017年的货币政策保持中性偏紧,年内三次上调公开市场利率,此外,资金分层是2017年的新现象,2017年也是金融监管大年,防风险成为2017年金融工作的主基调,监管政策频出,对债市造成冲击。

2017年在“严监管、紧货币、宽信贷、重实业”的基本面、政策面和资金面大背景下,债券走过了一整年的熊市。以十年国债和国开为代表的长端利率债收益率水平调整幅度已高达130bp和184bp。全年来看,利率债收益率以上行趋势和高位震荡为主,其中存在几次阶段性反弹,下行幅度在20-30bp。一季度,国内基本面企稳态势良好,银行首次执行MPA、LCR考核,导致资金面较为紧张,长端收益率震荡上行,十年国债收益率上行27bp至3.28%,十年国开债上行36bp至4.06%水平。二、三季度监管趋严成为影响市场的主导因素,3月下旬至4月期间,银监会陆续出台7份监管加强文件,长端利率债继续向上寻顶但趋势放缓,在6月份的一波交易性反弹之后,三季度利率在央行宣布远期定向降准以后,债市反而进入调整的深水区,利率水平调整到全年高点。

本货币基金在预判资金面前提下,以合理安排现金流为主要目标,以短久期存款、存单以及短期融资券为主要投资标的,在保证流动性和安全性的前提下,实现一定的收益性。

4.4.2 报告期内基金的业绩表现

华富货币A类基金于2006年6月21日正式成立。2017年华富货币A类基金份额净值收益率为3.7625%,期间业绩比较基准1.5000%,期间年化收益率3.6990%。

华富货币B类基金于2017年5月31日正式成立。2017年华富货币B类基金份额净值收益率为2.4523%,期间业绩比较基准0.8836%,期间年化收益率4.1197%。

4.5 管理人对宏观经济、证券市场及行业走势的简要展望

展望2018年,虽然2017年中国经济在外需的大幅改善和房地产市场的超预期强韧下,稳中向好,但是中国经济仍处于结构调整的初期,新经济的体量不足以抵消传统经济收缩的趋势,GDP在现有增速平台上的企稳,仍主要来自中国经济的传统驱动力——出口、基建、地产对总需求的有效托底。一旦全球流动性紧缩进入全面加速期,中国货币政策的独立性将受到很大的挑战。基于此,我们认为2018年,财政政策不会加码刺激,货币政策将继续突出“强监管+稳货币”的组合。经济可能的阶段性失速,可能对债券市场带来缓和,但金融强监管的压力将继续贯穿至2018年,给长端利率的下行造成压力。

在经历了2017年的监管大年之后,预期2018年监管环境依然较为严峻,金融防风险将贯穿至2018年整年,金融去杠杆的节奏和力度预计将视其效果而定。而货币基金一直是2017年监管政策的重点监管产品,使其向流动性管理工具的本质转变。本货币基金在第四季度内谨慎操作,各类货币基金指标已经符合货币新规的要求,在2018年还是以流动性管理为主,保证货币基金组合内资产的流动性和安全性。

4.6管理人对报告期内基金估值程序等事项的说明

本基金管理人为了有效控制基金估值流程,按照相关法律法规的规定,成立了估值委员会,并制订了相关制度和流程。估值委员会负责基金估值相关工作的评估、决策、执行和监督,确保基金估值的公允、合理,保证估值未被歪曲以免对基金持有人产生不利影响。报告期内相关基金估值政策由天健会计师事务所(特殊普通合伙)进行审核并出具报告,由托管银行进行复核。公司估值委员会主席为公司总经理,成员包括总经理、副总经理、运作保障部负责人、监察稽核部负责人以及基金核算、金融工程、行业研究等方面的骨干。估值委员会所有相关人员均具有丰富的行业分析经验和会计核算经验等证券基金行业从业经验和专业能力。基金经理如认为估值有被歪曲或有失公允的情况,可向估值委员会报告并提出相关意见和建议。各方不存在任何重大利益冲突,一切以投资者利益最大化为最高准则。本基金未与任何第三方签订定价服务协议。

4.7 管理人对报告期内基金利润分配情况的说明

本基金以份额面值1.00元固定份额净值交易方式,每日计算当日收益并按基金份额面值1.00元分配后转入持有人权益,每月集中宣告收益分配并将当月收益结转到基金份额持有人基金账户。本基金在本年度A级应分配收益31,437,074.07元,B级应分配收益36,371,850.62 元,已全部分配,符合法律法规和《基金合同》的相关规定。

4.8 报告期内管理人对本基金持有人数或基金资产净值预警情形的说明

本报告期内,本基金不存在连续二十个工作日出现基金份额持有人数量不满二百人或者基金资产净值低于五千万元的情形。

§5 托管人报告

5.1 报告期内本基金托管人遵规守信情况声明

本报告期,中国建设银行股份有限公司在本基金的托管过程中,严格遵守了《证券投资基金法》、基金合同、托管协议和其他有关规定,不存在损害基金份额持有人利益的行为,完全尽职尽责地履行了基金托管人应尽的义务。

5.2 托管人对报告期内本基金投资运作遵规守信、净值计算、利润分配等情况的说明

本报告期,本托管人按照国家有关规定、基金合同、托管协议和其他有关规定,对本基金的基金资产净值计算、基金费用开支等方面进行了认真的复核,对本基金的投资运作方面进行了监督,未发现基金管理人有损害基金份额持有人利益的行为。

本报告期内,本基金A类份额实施利润分配的金额为31,437,074.07元,B类份额实施利润分配的金额为36,371,850.62 元。

5.3 托管人对本年度报告中财务信息等内容的真实、准确和完整发表意见

本托管人复核审查了本报告中的财务指标、净值表现、利润分配情况、财务会计报告、投资组合报告等内容,保证复核内容不存在虚假记载、误导性陈述或者重大遗漏。

§6 审计报告

6.1 审计报告基本信息

财务报表是否经过审计	是
审计意见类型	标准无保留意见
审计报告编号	天健审〔2018〕6-479

6.2 审计报告的基本内容

审计报告标题	审计报告
审计报告收件人	华富货币市场基金全体持有人
审计意见	我们审计了华富货币市场基金(以下简称华富货币基金)财务报表,包括2017年12月31日的资产负债表,2017年度的利润表、持有人权益(基金净值)变动表,以及相关财务报表附注。 我们认为,后附的财务报表在所有重大方面按照企业会计准则的规定编制,公允反映了华富货币基金2017年12月31日的财务状况以及2017年度的经营成果和持有人权益(基金净值)变动。
形成审计意见的基础	我们按照中国注册会计师审计准则的规定执行了审计工作。审计报告的“注册会计师对财务报表审计的责任”部分进一步阐述了我们在该准则下的责任。按照中国注册会计师职业道德守则,我们独立于华富货币基金,并履行了职业道德方面的其他责任。我们相信,我们获取的审计证据是充分、适当的,为发表审计意见提供了基础。
其他信息	华富货币基金管理人(以下简称管理层)对其他信息负责。其他信息包括年度报告中涵盖的信息,但不包括财务报表和我们的审计报告。 我们对财务报表发表的审计意见不涵盖其他信息,我们也不对其他信息发表任何形式的保证结论。 结合我们对财务报表的审计,我们的责任是阅读其他信息,在此过程中,考虑其他信息是否与财务报表或我们在审计过程中了解到的情况存在重大不一致或者似乎存在重大错报。 基于我们实际行的工作,如果我们确定其他信息存在重大错报,我们应当报告该事实。在这方面,我们无任何事项需要报告。
管理层和治理层对财务报表的责任	管理层负责按照企业会计准则的规定编制财务报表,使其实现公允反映,并设计、执行和维护必要的内部控制,以使财务报表不存在由于舞弊或错误导致的重大错报。 在编制财务报表时,管理层负责评估华富货币基金的持续经营能力,披露与持续经营相关的事项(如适用),并运用持续经营假设,除非基金进行清算、终止运营或别无其他现实的选择。 治理层负责监督华富货币基金的财务报告过程。
注册会计师对财务报表审计的责任	我们的目标是对财务报表整体是否不存在由于舞弊或错误导致的重大错报获取合理保证,并出具包含审计意见的审计报告。合理保证是高水平的保证,但并不能保证按照审计准则执行的审计在某一重大错报存在时总能发现。错报可能由于舞弊或错误导致,如果合理预期错报单独或汇总起来可能影响财务报表使用者依据财务报表作出的经济决策,则通常认为错报是重大的。 在按照审计准则执行审计工作的过程中,我们运用职业判断,并保持职业怀疑。同时,我们也执行以下工作: (一)识别和评估由于舞弊或错误导致的财务报表重大错报风险。设计和实施审计程序以应对这些风险,并获取充分、适当的审计证据,作为发表审计意见的基础。由于舞弊可能涉及串通、伪造、故意遗漏、虚假陈述或凌驾于内control控制之上,未发现由于舞弊导致的重大错报的风险高于未能发现由于错误导致的重大错报的风险。 (二)了解与审计相关的内部控制,以设计恰当的审计程序,但目的并非对内部控制的有效性发表意见。 (三)评价管理层选用会计政策的恰当性和作出会计估计及相关披露的合理性。 (四)对管理层使用持续经营假设的恰当性做出结论。同时,根据获取的审计证据,就可能导致对华富货币基金持续经营能力产生重大疑虑的事项或情况是否存在重大不确定性得出结论。如果我们得出结论认为存在重大不确定性,审计准则要求我们在审计报告中提请报表使用者注意财务报表中的相关披露;如果披露不充分,我们应当发表非无保留意见。我们的结论基于截至审计报告日可获得的信息。然而,未来的事项或情况可能导致华富货币基金不能持续经营。 (五)评价财务报表的总体列报、结构和内容(包括披露),并评价财务报表是否公允反映相关交易和事项。 我们与治理层就基金的审计范围、时间安排和重大审计发现等事项进行沟通,包括内部控制中我们识别的值得关注的内部控制缺陷。
会计师事务所的名称	天健会计师事务所(特殊普通合伙)
注册会计师的姓名	张建华 林萌
会计师事务所的地址	浙江省杭州市钱江路1366号华润大厦B座31层
审计报告日期	2018年3月26日

§7 年度财务报表

7.1资产负债表

会计主体:华富货币市场基金

报告截止日:2017年12月31日

单位:人民币元

资 产	附注号	本期末 2017年12月31日	上年度末 2016年12月31日
资 产:			
银行存款		627,774,209.76	668,810,842.29
结算备付金		-	-
存出保证金		-	-
交易性金融资产		1,303,217,466.52	997,775,268.76
其中:股票投资		-	-
基金投资		-	-
债券投资		1,303,217,466.52	997,775,268.76
资产支持证券投资		-	-
贵金属投资		-	-
衍生金融资产		-	-
买入返售金融资产		810,973,216.46	1,156,324,014.49
应收证券清算款		-	-
应收利息		7,636,527.07	13,017,890.45
应收股利		-	-
应收申购款		21,567,299.44	106,351,884.92
递延所得税资产		-	-
其他资产		-	-
资产总计		2,771,168,719.26	2,941,279,860.91
负债和所有者权益	附注号	本期末 2017年12月31日	上年度末 2016年12月31日
负 债:			
短期借款		-	-
交易性金融负债		-	-
衍生金融负债		-	-
卖出回购金融资产款		124,799,612.89	-
应付证券清算款		-	-
应付赎回款		-	-
应付管理人报酬		537,804.96	638,775.26
应付托管费		162,971.21	163,265.21
应付销售服务费		71,164.85	408,163.06
应付交易费用		32,647.72	29,863.97
应交税费		-	-
应付利息		61,650.89	-
应付利润		2,214,724.22	1,224,155.79
递延所得税负债		-	-
其他负债		219,300.00	219,500.00
负债合计		128,099,876.55	2,683,713.29
所有者权益:			
实收基金		2,643,068,842.70	2,938,696,147.62
未分配利润		-	-
所有者权益合计		2,643,068,842.70	2,938,696,147.62
负债和所有者权益总计		2,771,168,719.26	2,941,279,860.91

注:报告截止日2017年12月31日,基金份额净值1.0000元,基金份额总额2,643,068,842.70份。后附报表附注为本财务报表的组成部分。

7.2 利润表

会计主体:华富货币市场基金

本报告期:2017年1月1日至2017年12月31日

单位:人民币元

项 目	附注号	本期 2017年1月1日至2017年12月31日	上年度可比期间 2016年1月1日至2016年12月31日
一、收入		79,229,383.60	108,817,796.32
1.利息收入		79,172,508.95	106,958,429.63
其中:存款利息收入		24,762,919.06	40,938,014.74
债券利息收入		35,189,038.45	50,472,448.91
资产支持证券利息收入		-	-
买入返售金融资产收入		19,220,551.44	15,547,965.98
其他利息收入		-	-
2.投资收益(损失以“-”填列)		48,189.72	1,859,365.69
其中:股票投资收益		-	-
基金投资收益		-	-
债券投资收益		48,189.72	1,859,365.69
资产支持证券投资收益		-	-
贵金属投资收益		-	-
衍生工具收益		-	-
股利收益		-	-
3.公允价值变动收益(损失以“-”号填列)		-	-
4.汇兑收益(损失以“-”号填列)		-	-
5.其他收入(损失以“-”号填列)		8,684.93	-
减:二、费用		11,420,466.91	25,943,140.00
1、管理人报酬	7.4.8.2.1	5,923,611.98	12,096,050.21
2、托管费	7.4.8.2.2	1,796,033.86	3,665,469.79
3、销售服务费	7.4.8.2.3	2,383,714.88	9,163,674.56
4、交易费用		-	-
5、利息支出		1,018,438.79	710,357.84
其中:卖出回购金融资产支出		1,018,438.79	710,357.84
6、其他费用		299,669.40	307,587.61
三、利润总额(亏损总额以“-”号填列)		67,808,924.69	82,874,656.32
减:所得税费用		-	-
四、净利润(净亏损以“-”号填列)		67,808,924.69	82,874,656.32

注:后附报表附注为本财务报表的组成部分。

7.3 所有者权益(基金净值)变动表

会计主体:华富货币市场基金

本报告期:2017年1月1日至2017年12月31日

单位:人民币元

项目	本期 2017年1月1日至2017年12月31日		
	实收基金	未分配利润	所有者权益合计
一、期初所有者权益(基金净值)	2,938,696,147.62	-	2,938,696,147.62
二、本期经营活动产生的基金净值变动数(本期净利润)	-	67,808,924.69	67,808,924.69
三、本期基金份额交易产生的基金净值变动数(净值减少以“-”号填列)	-295,627,304.92	-	-295,627,304.92
其中:1.基金申购款	13,230,874,563.46	-	13,230,874,563.46
2.基金赎回款	-13,526,501,868.38	-	-13,526,501,868.38
四、本期向基金份额持有人分配利润产生的基金净值变动(净值减少以“-”号填列)	-	-67,808,924.69	-67,808,924.69
五、期末所有者权益(基金净值)	2,643,068,842.70	-	2,643,068,842.70
项目	上年度可比期间 2016年1月1日至2016年12月31日		
	实收基金	未分配利润	所有者权益合计
一、期初所有者权益(基金净值)	7,039,724,507.65	-	7,039,724,507.65
二、本期经营活动产生的基金净值变动数(本期净利润)	-	82,874,656.32	82,874,656.32
三、本期基金份额交易产生的基金净值变动数(净值减少以“-”号填列)	-4,101,028,360.03	-	-4,101,028,360.03
其中:1.基金申购款	19,417,169,126.34	-	19,417,169,126.34
2.基金赎回款	-23,518,187,486.37	-	-23,518,187,486.37
四、本期向基金份额持有人分配利润产生的基金净值变动(净值减少以“-”号填列)	-	-82,874,656.32	-82,874,656.32
五、期末所有者权益(基金净值)	2,938,696,147.62	-	2,938,696,147.62

报表附注为财务报表的组成部分。

本报告 7.1 至 7.4 财务报表由下列负责人签署:

_____章宏韬_____ _____余海春_____ _____陈大毅_____

基金管理人负责人 主管会计工作负责人 会计机构负责人

7.4 报表附注

7.4.1 基金基本情况

华富货币市场基金(以下简称本基金或基金)经中国证券监督管理委员会(以下简称中国证监会)《关于核准华富货币市场基金募集的批复》(证监基金字【2006】87号文核准),基金合同于2006年6月21日生效,并于2017年5月31日起新增B类份额,原有份额全部转换为A类份额。成立时的基金份额为852,132,754.02份。本基金为契约型开放式,存续期限不定。设立时募集资金到位情况经安永大华会计师事务所审验,并由其出具《验资报告》(安永大华业字(2006)第549号)。有关基金设立等文件已按规定报中国证监会备案。本基金管理人和基金份额登记机构为华富基金管理有限公司,基金托管人为中国建设银行股份有限公司。

根据《华富货币市场基金基金合同》的规定,本基金投资范围为:现金、通知存款、一年以内(含一年)的银行存款、大额存单、剩余期限在397天以内(含397天)的债券、期限在一年以内(含一年)的债券回购、期限在一年以内(含一年)的中央银行票据、经中国证监会、中国人民银行认可的其他具有良好流动性的货币市场工具。

7.4.2 会计报表的编制基础

本基金财务报表以持续经营为编制基础。

7.4.3 遵循企业会计准则及其他有关规定的声明

本财务报表符合企业会计准则的要求,同时参照中国证券投资基金业协会颁布的《证券投资基金会计核算业务指引》和中国证监会允许的基金行业实务操作,真实、完整地反映了基金的财务状况、经营成果和净值变动等有关信息。

7.4.4 本报告期所采用的会计政策、会计估计与最近一期年度报告相一致的说明

本报告期所采用的会计政策、会计估计与最近一期年度报告相一致。

7.4.5 会计政策和会计估计变更以及差错更正的说明

7.4.5.1 会计政策变更的说明

本报告期本基金会计政策无变更。

7.4.5.2 会计估计变更的说明

本报告期本基金会计估计无变更。

7.4.5.3 差错更正的说明

本报告期本基金无重大会计差错。

7.4.6 税项

根据财政部、国家税务总局《关于企业所得税若干优惠政策的通知》(财税〔2008〕1号)、《关于实施上市公司股息红利差别化个人所得税政策有关问题的通知》(财税〔2012〕85号)、《关于上市公司股息红利差别化个人所得税政策有关问题的通知》(财税〔2015〕101号)、《关于全面推开营业税改征增值税试点的通知》(财税〔2016〕36号)、《关于进一步明确全面推开营改增试点金融业有关政策的通知》(财税〔2016〕46号)、《关于金融机构同业往来等增值税补充政策的通知》(财税〔2016〕70号)及其他相关税务法规和实务操作,主要税项列示如下:

(一)证券投资基金管理人运用基金买卖股票、债券的转让收入免征增值税,对金融同业往来利息收入亦免征增值税。(二)对基金买卖股票、债券的差价收入,暂免征收企业所得税;

(三)证券投资基金从公开发行和转让市场取得的上市公司股票,持股期限在1个月以内(含1个月)的,其股息红利所得全额计入应纳税所得额;持股期限在1个月以上至1年(含1年)的,暂减按50%计入应纳税所得额;持股期限超过1年的,暂减按25%计入应纳税所得额。上述所得统一适用20%的税率计征个人所得税。

对基金取得的股票的股息、红利收入以及企业债券的利息收入,由上市公司和发行债券的企业在向基金支付上述收入时代扣代缴20%的个人所得税。

7.4.7 关联方关系

关联方名称	与本基金的关系
华富基金管理有限公司	基金发起人、管理人、注册登记人、销售机构
中国建设银行股份有限公司	基金托管人、代销机构
华安证券股份有限公司(“华安证券”)	基金管理人的股东
上海华富利得资产管理有限公司	基金管理人的子公司

7.4.8 本报告期及上年度可比期间的关联方交易

7.4.8.1 通过关联方交易单元进行的交易

7.4.8.1.1 股票交易

注:本基金报告期末和上年度无