

汇添富沪深300指数型发起式证券投资基金（LOF）2017年年度报告摘要

基金管理人：汇添富基金管理股份有限公司
基金托管人：中国国际金融股份有限公司
送出日期：2018年3月28日

1.1 重要提示

基金管理人、基金托管人、基金销售机构及基金服务机构承诺本报告所载资料不存在虚假记载、误导性陈述或重大遗漏，并对其内容的真实性、准确性和完整性承担个别及连带法律责任。 本年度报告已经三分之二以上独立董事签字同意，并由董事长签发。

基金托管人中国国际金融股份有限公司根据本基金合同规定，于2018年3月26日复核了本年度报告中的财务指标、净值表现、利润分配情况、财务会计报告、投资组合报告等内容，保证复核内容不存在虚假记载、误导性陈述或者重大遗漏。

基金管理人承诺以诚实信用、勤勉尽责的原则管理和运用基金资产，但不保证基金一定盈利。

基金的过往业绩并不代表其未来表现。投资有风险，投资者在作出投资决策前应仔细阅读本基金的招募说明书及其更新。

本年度报告摘要摘自年度报告正文，投资者欲了解详细内容，应阅读年度报告正文。

本报告期自2017年9月6日（基金合同生效日）起至12月31日止。

2.1 基金基本情况

基金简称	汇添富沪深300指数（LOF）
基金代码	501043
基金运作方式	上市型契约开放式（LOF）
基金合同生效日	2017年9月6日
基金管理人	汇添富基金管理股份有限公司
基金托管人	中国国际金融股份有限公司
报告期末基金份额总额	141,619,224.54份
基金合同存续期	不定期
基金上市证券交易所	上海证券交易所
上期日期	2017年10月9日
下届分级基金的基础简称	汇添富沪深300指数（LOF）A
下届分级基金的场内简称	沪深300A
下届分级基金的交易代码	501043
报告期末下届分级基金的基础简称	86,997,683.61份
报告期末下届分级基金的基础简称	54,621,540.93份

2.2 基金产品说明

投资目标	本基金进行被动式指数化投资，紧密跟踪标的指数，追求跟踪偏离度和跟踪误差的最小化。
投资策略	本基金采用被动式指数化投资策略，按照标的指数的成份股及其权重构建基金的股票投资组合，并根据标的指数的成份股及其权重的变动进行相应调整。
业绩比较基准	沪深300指数收益率×95%+银行人民币活期存款利率（税后）×5%。
风险收益特征	本基金属于股票型基金，其预期的风险与收益高于混合型基金、债券型基金及货币市场基金，为证券投资基金中较高风险、较高预期收益的品种，同时本基金为指数基金，具有与标的指数相似的风险收益特征。

2.3 基金管理人基本情况

项目	基金管理人	基金托管人
名称	汇添富基金管理股份有限公司	中国国际金融股份有限公司
信息 披露 负责人	李 翊	张 磊
联系电话	021-28932888	010-65051166-1563
电子邮箱	service@99fund.com	CICC_AD@icc.com.cn
客户服务电话	400-888-9918	010-65051166
传真	021-28932968	010-65056873

2.4 信息披露方式

登载基金年度报告正文的管理人互联网网址	www.99fund.com
基金年度报告备置地点	上海市黄浦区99号世纪大道大厦21-23楼 汇添富基金管理股份有限公司

3.1 主要财务指标、基金净值表现及利润分配情况

3.1.1 主要财务指标

项目	基金管理人	基金托管人
名称	汇添富基金管理股份有限公司	中国国际金融股份有限公司
信息 披露 负责人	李 翊	张 磊
联系电话	021-28932888	010-65051166-1563
电子邮箱	service@99fund.com	CICC_AD@icc.com.cn
客户服务电话	400-888-9918	010-65051166
传真	021-28932968	010-65056873

3.1.2 基金净值表现

阶段	份额净值增长率①	份额净值增长率标准差②	业绩比较基准收益率③	业绩比较基准收益率标准差④	①-③	②-④
过去三个月	2.99%	0.75%	4.82%	0.76%	-1.83%	-0.01%
自基金合同生效至今	3.26%	0.65%	4.29%	0.68%	-1.03%	-0.03%

3.1.3 基金业绩比较基准

阶段	份额净值增长率①	份额净值增长率标准差②	业绩比较基准收益率③	业绩比较基准收益率标准差④	①-③	②-④
过去三个月	2.99%	0.75%	4.82%	0.76%	-1.83%	-0.01%
自基金合同生效至今	3.26%	0.65%	4.29%	0.68%	-1.03%	-0.03%

3.1.4 基金业绩比较基准

阶段	份额净值增长率①	份额净值增长率标准差②	业绩比较基准收益率③	业绩比较基准收益率标准差④	①-③	②-④
过去三个月	2.99%	0.75%	4.82%	0.76%	-1.83%	-0.01%
自基金合同生效至今	3.26%	0.65%	4.29%	0.68%	-1.03%	-0.03%

3.1.5 基金业绩比较基准

阶段	份额净值增长率①	份额净值增长率标准差②	业绩比较基准收益率③	业绩比较基准收益率标准差④	①-③	②-④
过去三个月	2.99%	0.75%	4.82%	0.76%	-1.83%	-0.01%
自基金合同生效至今	3.26%	0.65%	4.29%	0.68%	-1.03%	-0.03%

3.1.6 基金业绩比较基准

阶段	份额净值增长率①	份额净值增长率标准差②	业绩比较基准收益率③	业绩比较基准收益率标准差④	①-③	②-④
过去三个月	2.99%	0.75%	4.82%	0.76%	-1.83%	-0.01%
自基金合同生效至今	3.26%	0.65%	4.29%	0.68%	-1.03%	-0.03%

3.1.7 基金业绩比较基准

阶段	份额净值增长率①	份额净值增长率标准差②	业绩比较基准收益率③	业绩比较基准收益率标准差④	①-③	②-④
过去三个月	2.99%	0.75%	4.82%	0.76%	-1.83%	-0.01%
自基金合同生效至今	3.26%	0.65%	4.29%	0.68%	-1.03%	-0.03%

3.1.8 基金业绩比较基准

阶段	份额净值增长率①	份额净值增长率标准差②	业绩比较基准收益率③	业绩比较基准收益率标准差④	①-③	②-④
过去三个月	2.99%	0.75%	4.82%	0.76%	-1.83%	-0.01%
自基金合同生效至今	3.26%	0.65%	4.29%	0.68%	-1.03%	-0.03%

3.1.9 基金业绩比较基准

阶段	份额净值增长率①	份额净值增长率标准差②	业绩比较基准收益率③	业绩比较基准收益率标准差④	①-③	②-④
过去三个月	2.99%	0.75%	4.82%	0.76%	-1.83%	-0.01%
自基金合同生效至今	3.26%	0.65%	4.29%	0.68%	-1.03%	-0.03%

3.1.10 基金业绩比较基准

阶段	份额净值增长率①	份额净值增长率标准差②	业绩比较基准收益率③	业绩比较基准收益率标准差④	①-③	②-④
过去三个月	2.99%	0.75%	4.82%	0.76%	-1.83%	-0.01%
自基金合同生效至今	3.26%	0.65%	4.29%	0.68%	-1.03%	-0.03%

3.1.11 基金业绩比较基准

阶段	份额净值增长率①	份额净值增长率标准差②	业绩比较基准收益率③	业绩比较基准收益率标准差④	①-③	②-④
过去三个月	2.99%	0.75%	4.82%	0.76%	-1.83%	-0.01%
自基金合同生效至今	3.26%	0.65%	4.29%	0.68%	-1.03%	-0.03%

3.1.12 基金业绩比较基准

阶段	份额净值增长率①	份额净值增长率标准差②	业绩比较基准收益率③	业绩比较基准收益率标准差④	①-③	②-④
过去三个月	2.99%	0.75%	4.82%	0.76%	-1.83%	-0.01%
自基金合同生效至今	3.26%	0.65%	4.29%	0.68%	-1.03%	-0.03%

3.1.13 基金业绩比较基准

阶段	份额净值增长率①	份额净值增长率标准差②	业绩比较基准收益率③	业绩比较基准收益率标准差④	①-③	②-④
过去三个月	2.99%	0.75%	4.82%	0.76%	-1.83%	-0.01%
自基金合同生效至今	3.26%	0.65%	4.29%	0.68%	-1.03%	-0.03%

3.1.14 基金业绩比较基准

阶段	份额净值增长率①	份额净值增长率标准差②	业绩比较基准收益率③	业绩比较基准收益率标准差④	①-③	②-④
过去三个月	2.99%	0.75%	4.82%	0.76%	-1.83%	-0.01%
自基金合同生效至今	3.26%	0.65%	4.29%	0.68%	-1.03%	-0.03%

3.1.15 基金业绩比较基准

阶段	份额净值增长率①	份额净值增长率标准差②	业绩比较基准收益率③	业绩比较基准收益率标准差④	①-③	②-④
过去三个月	2.99%	0.75%	4.82%	0.76%	-1.83%	-0.01%
自基金合同生效至今	3.26%	0.65%	4.29%	0.68%	-1.03%	-0.03%

3.1.16 基金业绩比较基准

阶段	份额净值增长率①	份额净值增长率标准差②	业绩比较基准收益率③	业绩比较基准收益率标准差④	①-③	②-④
过去三个月	2.99%	0.75%	4.82%	0.76%	-1.83%	-0.01%
自基金合同生效至今	3.26%	0.65%	4.29%	0.68%	-1.03%	-0.03%

3.1.17 基金业绩比较基准

阶段	份额净值增长率①	份额净值增长率标准差②	业绩比较基准收益率③	业绩比较基准收益率标准差④	①-③	②-④
过去三个月	2.99%	0.75%	4.82%	0.76%	-1.83%	-0.01%
自基金合同生效至今	3.26%	0.65%	4.29%	0.68%	-1.03%	-0.03%

3.1.18 基金业绩比较基准

阶段	份额净值增长率①	份额净值增长率标准差②	业绩比较基准收益率③	业绩比较基准收益率标准差④	①-③	②-④
过去三个月	2.99%	0.75%	4.82%	0.76%	-1.83%	-0.01%
自基金合同生效至今	3.26%	0.65%	4.29%	0.68%	-1.03%	-0.03%

3.1.19 基金业绩比较基准

阶段	份额净值增长率①	份额净值增长率标准差②	业绩比较基准收益率③	业绩比较基准收益率标准差④	①-③	②-④
过去三个月	2.99%	0.75%	4.82%	0.76%	-1.83%	-0.01%
自基金合同生效至今	3.26%	0.65%	4.29%	0.68%	-1.03%	-0.03%

3.1.20 基金业绩比较基准

阶段	份额净值增长率①	份额净值增长率标准差②	业绩比较基准收益率③	业绩比较基准收益率标准差④	①-③	②-④
过去三个月	2.99%	0.75%	4.82%	0.76%	-1.83%	-0.01%
自基金合同生效至今	3.26%	0.65%	4.29%	0.68%	-1.03%	-0.03%

3.1.21 基金业绩比较基准

阶段	份额净值增长率①	份额净值增长率标准差②	业绩比较基准收益率③	业绩比较基准收益率标准差④	①-③	②-④
过去三个月	2.99%	0.75%	4.82%	0.76%	-1.83%	-0.01%
自基金合同生效至今	3.26%	0.65%	4.29%	0.68%	-1.03%	-0.03%

3.1.22 基金业绩比较基准

阶段	份额净值增长率①	份额净值增长率标准差②	业绩比较基准收益率③	业绩比较基准收益率标准差④	①-③	②-④
过去三个月	2.99%	0.75%	4.82%	0.76%	-1.83%	-0.01%
自基金合同生效至今	3.26%	0.65%	4.29%	0.68%	-1.03%	-0.03%

3.1.23 基金业绩比较基准

阶段	份额净值增长率①	份额净值增长率标准差②	业绩比较基准收益率③	业绩比较基准收益率标准差④	①-③	②-④
过去三个月	2.99%	0.75%	4.82%	0.76%	-1.83%	-0.01%
自基金合同生效至今	3.26%	0.65%	4.29%	0.68%	-1.03%	-0.03%

注：本《基金合同》生效之日为2017年9月6日，截至本报告期末，基金成立未满一年，本基金建仓期为自本《基金合同》生效之日（2017年9月6日）起6个月，截止本报告期末，本基金尚处于建仓期。

3.2.3 自基金合同生效以来基金每年净值增长率及其与同期业绩比较基准收益率的比较




注：本《基金合同》生效之日为2017年9月6日，截至本报告期末，基金成立未满一年，本基金建仓期为自本《基金合同》生效之日（2017年9月6日）起6个月，截止本报告期末，本基金尚处于建仓期。

3.2.3 自基金合同生效以来基金每年净值增长率及其与同期业绩比较基准收益率的比较



注：本《基金合同》生效之日为2017年9月6日，截至本报告期末，基金成立未满一年，本基金建仓期为自本《基金合同》生效之日（2017年9月6日）起6个月，截止本报告期末，本基金尚处于建仓期。

3.2.3 自基金合同生效以来基金每年净值增长率及其与同期业绩比较基准收益率的比较



注：本《基金合同》生效之日为2017年9月6日，截至本报告期末，基金成立未满一年，本基金建仓期为自本《基金合同》生效之日（2017年9月6日）起6个月，截止本报告期末，本基金尚处于建仓期。

3.2.3 自基金合同生效以来基金每年净值增长率及其与同期业绩比较基准收益率的比较



注：本《基金合同》生效之日为2017年9月6日，截至本报告期末，基金成立未满一年，本基金建仓期为自本《基金合同》生效之日（2017年9月6日）起6个月，截止本报告期末，本基金尚处于建仓期。

3.2.3 自基金合同生效以来基金每年净值增长率及其与同期业绩比较基准收益率的比较




注：本《基金合同》生效之日为2017年9月6日，截至本报告期末，基金成立未满一年，本基金建仓期为自本《基金合同》生效之日（2017年9月6日）起6个月，截止本报告期末，本基金尚处于建仓期。

3.2.3 自基金合同生效以来基金每年净值增长率及其与同期业绩比较基准收益率的比较




注：本《基金合同》生效之日为2017年9月6日，截至本报告期末，基金成立未满一年，本基金建仓期为自本《基金合同》生效之日（2017年9月6日）起6个月，截止本报告期末，本基金尚处于建仓期。

3.2.3 自基金合同生效以来基金每年净值增长率及其与同期业绩比较基准收益率的比较



注：本《基金合同》生效之日为2017年9月6日，截至本报告期末，基金成立未满一年，本基金建仓期为自本《基金合同》生效之日（2017年9月6日）起6个月，截止本报告期末，本基金尚处于建仓期。

3.2.3 自基金合同生效以来基金每年净值增长率及其与同期业绩比较基准收益率的比较



注：本《基金合同》生效之日为2017年9月6日，截至本报告期末，基金成立未满一年，本基金建仓期为自本《基金合同》生效之日（2017年9月6日）起6个月，截止本报告期末，本基金尚处于建仓期。

3.2.3 自基金合同生效以来基金每年净值增长率及其与同期业绩比较基准收益率的比较




注：本《基金合同》生效之日为2017年9月6日，截至本报告期末，基金成立未满一年，本基金建仓期为自本《基金合同》生效之日（2017年9月6日）起6个月，截止本报告期末，本基金尚处于建仓期。

3.2.3 自基金合同生效以来基金每年净值增长率及其与同期业绩比较基准收益率的比较



注：本《基金合同》生效之日为2017年9月6日，截至本报告期末，基金成立未满一年，本基金建仓期为自本《基金合同》生效之日（2017年9月6日）起6个月，截止本报告期末，本基金尚处于建仓期。

3.2.3 自基金合同生效以来基金每年净值增长率及其与同期业绩比较基准收益率的比较



注：本《基金合同》生效之日为2017年9月6日，截至本报告期末，基金成立未满一年，本基金建仓期为自本《基金合同》生效之日（2017年9月6日）起6个月，截止本报告期末，本基金尚处于建仓期。

3.2.3 自基金合同生效以来基金每年净值增长率及其与同期业绩比较基准收益率的比较



注：本《基金合同》生效之日为2017年9月6日，截至本报告期末，基金成立未满一年，本基金建仓期为自本《基金合同》生效之日（2017年9月6日）起6个月，截止本报告期末，本基金尚处于建仓期。

3.2.3 自基金