深证基本面120交易型开放式指数证券投资基金 2017年年度报告摘要

基金管理人:嘉实基金管理有限公司
基金托管人:中国银行股份有限公司
送出日期:2018年03月28日

§1 重要提示

基金管理人的董事会、董事保证本报告所载资料不存在虚假记载、误导性陈述或重大遗漏,并对其内容的真实性、准确性和完整性承担个别及连带的法律责任。本年度报告已经全部独立董事签字同意,并由董事长签发。

基金托管人中国银行股份有限公司根据本基金合同规定,于2018年3月23日复核了本报告中的财务指标、净值表现、利润分配情况、财务会计报告、投资组合报告等内容,保证复核内容不存在虚假记载、误导性陈述或者重大遗漏。

基金管理人承诺以诚实信用、勤勉尽责的原则管理和运用基金资产,但不保证基金一定盈利。

基金的过往业绩并不代表其未来表现。投资有风险,投资者在作出投资决策前应仔细阅读本基金的招募说明书及其更新。

本报告期自2017年1月1日起至2017年12月31日止。

本年度报告摘要摘自年度报告正文,投资者欲了解详细内容,应阅读年度报告正文。

§2 基金简介

2.1 基金基本情况

基金名称	深证基本面120交易型开放式指数证券投资基金
基金简称	嘉实深证基本面120ETF
场内简称	深F120
基金主代码	159910
基金运作方式	交易型开放式
基金合同生效日	2011年8月1日
基金管理人	嘉实基金管理有限公司
基金托管人	中国银行股份有限公司
报告期末基金份额总额	85,906,143.00份
基金合同存续期	不定期
基金份额上市的证券交易所	深圳证券交易所
上市日期	2011年9月27日

2.2 基金产品说明

投资目标	紧密跟踪标的指数,追求跟踪偏离度和跟踪误差的最小化
投资策略	本基金采取完全复制法,即完全按照标的指数的成份股组成及其权重构建基金股票投资组合,并根据标的指数成份股及其权重的变动进行相应调整。
业绩比较基准	深证基本面120指数
风险收益特征	本基金为股票型基金,其长期平均风险和预期收益率高于混合型基金、债券型基金及货币市场基金。本基金为指数型基金,被动跟踪标的指数的表现,具有与标的指数以及标的指数所代表的股票市场相似的风险收益特征。

2.3 基金管理人和基金托管人

项目		基金管理人	基金托管人
名称		嘉实基金管理有限公司	中国银行股份有限公司
信息披露负责人	姓名	胡勇钦	王永民
	联系电话	(010)65215588	(010)66594896
	电子邮箱	service@jsfund.cn	fcid@bankofchina.com
客户服务电话		400-600-8800	95566
传真		(010)65215588	(010)66594942
注册地址		中国(上海)自由贸易试验区世纪大道8号上海国金中心二期53层09-11单元	北京西城区复兴门内大街1号
办公地址		北京市建国门北大街8号华润大厦8层	北京西城区复兴门内大街1号
邮政编码		100005	100818
法定代表人		赵学军	陈四清

2.4 信息披露方式

登载基金年度报告正文的管理人互联网网址	http://www.jsfund.cn
基金年度报告备置地点	北京市建国门北大街8号华润大厦8层嘉实基金管理有限公司

§3 主要财务指标、基金净值表现及利润分配情况

3.1 主要会计数据和财务指标

金额单位:人民币元

3.1.1 期间数据和指标	2017年	2016年	2015年
本期已实现收益	18,512,724.71	3,049,751.28	86,725,299.39
本期利润	43,505,991.47	-5,281,882.95	39,229,011.54
加权平均基金份额本期利润	0.4766	-0.0859	0.3811
本期加权平均净值利润率	29.59%	-6.61%	28.26%
本期基金份额净值增长率	35.32%	-5.89%	21.85%
3.1.2 期末数据和指标	2017年末	2016年末	2015年末
期末可供分配利润	55,523,990.69	23,388,166.42	24,680,137.06
期末可供分配基金份额利润	0.6463	0.3549	0.4120
期末基金资产净值	157,500,607.22	89,294,309.42	86,249,716.98
期末基金份额净值	1.8334	1.3549	1.4397
3.1.3 累计期末指标	2017年末	2016年末	2015年末
基金份额累计净值增长率	83.34%	35.49%	43.97%

注:(1)本期已实现收益指基金本期利息收入、投资收益、其他收入(不含公允价值变动收益)扣除相关费用后的余额,本期利润为本期已实现收益加上本期公允价值变动收益;(2)所述基金业绩指标不包括持有人认购或交易基金的各项费用,计入费用后实际收益水平要低于所列数字;(3)期末可供分配利润采用期末资产负债表中未分配利润与未分配利润中已实现部分的孰低数。

3.2 基金净值表现

3.2.1 基金份额净值增长率及其与同期业绩比较基准收益率的比较

阶段	净值增长率①	净值增长率标准差②	业绩比较基准收益率③	业绩比较基准收益率标准差④	①-③	②-④
过去三个月	7.02%	1.11%	7.39%	1.12%	-0.37%	-0.01%
过去六个月	13.16%	0.96%	12.71%	0.97%	0.45%	-0.01%
过去一年	35.32%	0.92%	34.39%	0.92%	0.93%	0.00%
过去三年	55.18%	1.71%	54.06%	1.78%	1.12%	-0.07%
过去五年	124.85%	1.58%	119.45%	1.62%	5.40%	-0.04%
自基金合同生效起至今	83.34%	1.52%	63.53%	1.58%	19.81%	-0.06%

3.2.2 自基金合同生效以来基金份额累计净值增长率变动及其与同期业绩比较基准收益率变动的比较

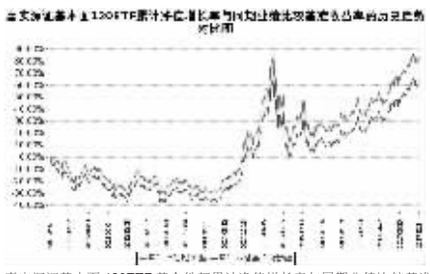

图:嘉实深证基本面120ETF基金份额累计净值增长率与同期业绩比较基准收益率的历史走势对比图

(2011年8月1日至2017年12月31日)

注:1.按基金合同和招募说明书的约定,本基金自基金合同生效日起3个月内为建仓期,建仓期结束时本基金的各项投资比例符合基金合同"十五、基金的投资(二)投资范围和(八)2、基金投资组合比例限制"的有关约定。

2.2017年12月26日,本基金管理人发布《关于嘉实深证基本面120ETF基金经理变更的公告》,增聘李直先生担任本基金基金经理职务,与基金经理刘珈吟女士共同管理本基金。何如女士不再担任本基金基金经理职务。

3.2.3 过去五年基金每年净值增长率及其与同期业绩比较基准收益率的比较

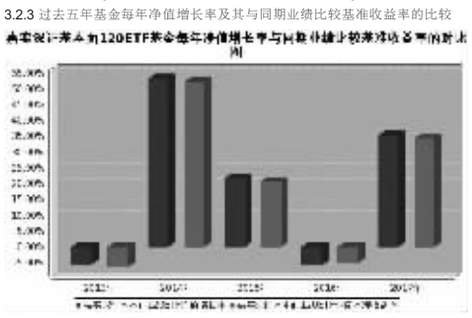

3.3 过去三年基金的利润分配情况

过去三年本基金未实施利润分配。

§4 管理人报告

4.1 基金管理人及基金经理情况

4.1.1 基金管理人及其管理基金的经验

本基金管理人为嘉实基金管理有限公司,成立于1999年3月25日,是经中国证监会批准设立的第一批基金管理公司之一,是中外合资基金管理公司。公司注册地上海,公司总部设在北京,在深圳、成都、杭州、青岛、南京、福州、广州设有分公司。公司获得首批全国社保基金、企业年金投资管理人和QDII、特定资产管理业务资格。

截止2017年12月31日,基金管理人共管理1只封闭式证券投资基金、141只开放式证券投资基金,具体包括嘉实元和、嘉实成长收益混合、嘉实增长混合、嘉实稳健混合、嘉实债券、嘉实服务增值行业混合、嘉实优质企业混合、嘉实货币、嘉实沪深300ETF联接(LOF)、嘉实超短债债券、嘉实主题混合、嘉实策略混合、嘉实海外中国股票混合(QDII)、嘉实研究精选混合、嘉实多元债券、嘉实量化阿尔法混合、嘉实回报混合、嘉实基本面50指数(LOF)、嘉实稳固收益债券、嘉实价值优势混合、嘉实H股指数(QDII-LOF)、嘉实主题新动力混合、嘉实多利分级债券、嘉实领先成长混合、嘉实深证基本面120ETF、嘉实深证基本面120ETF联接、嘉实黄金(QDII-FOF-LOF)、嘉实信用债、嘉实周期优选混合、嘉实安心货币、嘉实中创400ETF、嘉实中创400ETF联接、嘉实沪深300ETF、嘉实优化红利混合、嘉实全球房地产(QDII)、嘉实理财宝7天债券、嘉实增强收益定期债券、嘉实纯债债券、嘉实中证中期企业债指数(LOF)、嘉实中证500ETF、嘉实增强信用定期债券、嘉实中证500ETF联接、嘉实中证中期国债ETF、嘉实中证金边中期国债ETF联接、嘉实丰益纯债定期债券、嘉实研究阿尔法股票、嘉实如意宝定期债券、嘉实美国成长股票(QDII)、嘉实丰益策略定期债券、嘉实丰益信用定期债券、嘉实新兴市场债券、嘉实绝对收益策略定期混合、嘉实宝A/B、嘉实活期宝货币、嘉实1个月理财债券、嘉实活钱包货币、嘉实泰和混合、嘉实薪金宝货币、嘉实对冲套利定期开放混合、嘉实中证医药卫生ETF、嘉实中证主要消费ETF、嘉实中证金融地产ETF、嘉实3个月理财债券、嘉实医疗保健股票、嘉实新兴产业股票、嘉实新收益混合、嘉实沪深300指数研究增强、嘉实逆向策略股票、嘉实企业变革股票、嘉实新消费股票基金、嘉实全球互联网股票、嘉实先进制造股票、嘉实事件驱动股票、嘉实快线货币、嘉实新机遇混合发起式、嘉实低价策略股票、嘉实中证金融地产ETF联接、嘉实新起点灵活配置混合、嘉实腾讯自选股大数据股票、嘉实环保低碳股票、嘉实创新成长灵活配置混合、嘉实智能汽车股票、嘉实新起航灵活配置混合、嘉实新财富灵活配置混合、嘉实稳祥纯债债券、嘉实稳瑞纯债债券、嘉实新常态灵活配置混合、嘉实新趋势灵活配置混合、嘉实新优选灵活配置混合、嘉实新思路灵活配置混合、嘉实稳泰债券、嘉实沪港深精选股票、嘉实稳盛债券、嘉实稳鑫纯债债券、嘉实安益混合、嘉实文体娱乐股票、嘉实稳泽纯债债券、嘉实惠泽定增混合、嘉实成长增强混合、嘉实策略优选混合、嘉实主题增强混合、嘉实优势成长混合、嘉实研究增强混合、嘉实稳荣债券、嘉实农业产业股票、嘉实价值增强混合、嘉实新添瑞混合、嘉实现金宝货币、嘉实增益宝货币、嘉实物流产业股票、嘉实丰安6个月定期债券、嘉实新添程混合、嘉实稳元纯债债券、嘉实稳熙纯债债券、嘉实新能源新材料股票、嘉实新添华定期混合、嘉实丰和灵活配置混合、嘉实定期宝6个月理财债券、嘉实沪港深回报混合、嘉实现金添利货币、嘉实原油(QDII-LOF)、嘉实前沿科技沪港深股票、嘉实稳宏债券、嘉实中关村A股ETF、嘉实稳康纯债债券、嘉实稳华纯债债券、嘉实6个月理财债券、嘉实稳怡债券、嘉实富时中国A50ETF联接、嘉实富时中国A50ETF、嘉实中小企业量化活力灵活配置混合、嘉实稳愉债券、嘉实创业板ETF、嘉实新添泽定期混合、嘉实合润双债两年期定期债券、嘉实新添丰定期混合、嘉实稳悦纯债债券、嘉实致博纯债债券、嘉实新添辉定期混合、嘉实领航资产配置混合(FOF)、嘉实价值精选股票、嘉实医药健康股票。其中嘉实增长混合、嘉实稳健混合和嘉实债券3只开放式基金属于嘉实理财通系列基金,同时,管理多个全国社保基金、企业年金、特定客户资产投资组合。

4.1.2 基金经理(或基金经理小组)及基金经理助理简介

姓名	职务	任本基金的基金经理(助理)期限		证券从业年限	说明
		任职日期	离任日期		
李直	本基金、嘉实深证基本面120ETF联接基金经理	2017年12月26日	-	3年	2014年7月加入嘉实基金,从事指数基金投资研究工作。硕士研究生,具有基金从业资格。
刘珈吟	本基金、嘉实深证基本面120ETF联接、嘉实中创400ETF、嘉实中创400ETF联接、嘉实中证主要消费ETF、嘉实中证医药卫生ETF、嘉实中证金融地产ETF、嘉实中证金融地产ETF联接、嘉实中关村A股ETF基金经理	2016年3月24日	-	8年	2009年加入嘉实基金管理有限公司,曾任指数投资部指数研究员一职。现任指数投资部基金经理。
何如	本基金、嘉实沪深300ETF联接(LOF)、嘉实基本面50指数(LOF)、嘉实H股指数(QDII-LOF)、嘉实黄金(QDII-FOF-LOF)、嘉实沪深300ETF、嘉实中证500ETF、嘉实中证500ETF联接、嘉实中证主要消费ETF、嘉实中证医药卫生ETF、嘉实中证金融地产ETF、嘉实中证金融地产ETF联接、嘉实富时中国A50ETF联接、嘉实富时中国A50ETF、嘉实创业板ETF基金经理	2016年1月5日	2017年12月26日	11年	曾任职于IA竞素灵顿投资管理公司(IA-ClaringtonInvestmentInc)、富兰克林坦普顿投资管理公司(FranklinTempletonInvestmentCorp.)。2007年6月加入嘉实基金管理有限公司,先后任职于产品管理部、指数投资部,现任指数投资部副总监、基金经理。硕士研究生,具有基金从业资格,加拿大籍。

注:(1)任职日期、离职日期指公司作出决定后公告之日;(2)证券从业的含义遵从行业协会《证券业从业人员资格管理办法》的相关规定;(3)本基金基金经理刘珈吟女士因个人身体原因休假超过30日,在其休假期间,本基金暂由我公司基金经理陈正宪先生、何如女士代为履行基金经理职责。该事项已于2017年4月28日在《中国证券报》、《上海证券报》、《证券时报》上进行了披露。(4)本基金基金经理刘珈吟女士已结束休假,自2017年8月10日起恢复履行基金经理职务。该事项已于2017年8月10日在《中国证券报》、《上海证券报》、《证券时报》上进行了披露。

4.2 管理人对报告期内本基金运作遵规守信情况的说明

报告期内,本基金管理人严格遵循了《证券法》、《证券投资基金法》及其各项配套法规、《深证基本面120交易型开放式指数证券投资基金基金合同》和其他相关法律法规的规定,本着诚实信用、勤勉尽责的原则管理和运用基金资产,在严格控制风险的基础上,为基金份额持有人谋求最大利益。本基金运作管理符合有关法律法规和基金合同的规定和约定,无损害基金份额持有人利益的行为。

4.3 管理人对报告期内公平交易情况的专项说明

4.3.1 公平交易制度和控制方法

公司制定了《公平交易管理制度》,按照证监会《证券投资基金管理公司公平交易制度指导意见》等法律法规的规定,从组织架构、岗位设置和业务流程、系统和制度建设、内控措施和信息披露等多方面,确保在投资管理活动中公平对待不同投资组合,杜绝不同投资组合之间进行利益输送,保护投资者合法权益。

公司公平交易管理制度要求境内上市股票、债券的一级市场申购、二级市场交易以及投资管理过程中各个相关环节符合公平交易的监管要求。各投资组合能够公平地获得投资信息、投资建议,并在投资决策委员会的制度规范下独立决策,实施投资决策时享有公平的机会。所有组合投资决策与交易执行保持隔离,任何组合必须经过公司交易部集中交易。各组合享有平等的交易权利,共享交易资源。对交易所公开竞价交易以及银行间市场交易、交易所大宗交易等非集中竞价交易制定专门的交易规则,保证各投资组合获得公平的交易机会。对于部分债券一级市场申购、非公开发行股票申购等以公司名义进行的交易,严格遵循各投资组合交易前独立确定交易要素,交易后按照价格优先、比例分配的原则对交易结果进行分配。

4.3.2 公平交易制度的执行情况

报告期内,公司严格执行证监会《证券投资基金管理公司公平交易制度指导意见》和公司内部公平交易制度,各投资组合按投资管理制度和流程独立决策,并在获得投资信息、投资建议和实施投资决策方面享有公平的机会;通过完善交易范围内各类交易的公平交易执行细则、严格的流程控制、持续的技术改进,确保公平交易原则的实现;对投资交易行为进行监察稽核,通过IT系统和人工监控等方式进行日常监控和定期分析评估并完整详实记录相关信息,及时完成每季度和年度公平交易专项稽核。

报告期内,公司对连续四个季度期间内、不同时间窗下(日内、3日内、5日内)公司管理的不同投资组合同向交易的交易价差进行分析,未发现违反公平交易制度的异常行为。

4.3.3 异常交易行为的专项说明

报告期内,公司旗下所有投资组合参与交易所公开竞价交易中,同日反向交易成交较少的单边交易量超过该证券当日成交量的5%的,合计19次,均为旗下组合被动跟踪标的指数需要,与其他组合发生反向交易,不存在利益输送行为。

4.4 管理人对报告期内基金的投资策略和业绩表现的说明

4.4.1 报告期内基金投资策略和运作分析

报告期内,本基金日均跟踪误差为0.04%,年度化拟合偏离度为0.63%。符合基金合同约定的日均跟踪误差不超过0.2%的限制。

本基金的跟踪误差主要来源于基金的申购赎回、样本股停牌、样本股分红以及样本股调整的冲击。

4.4.2 报告期内基金的业绩表现

截至本报告期末本基金份额净值为1.8334;本报告期基金份额净值增长率为35.32%,业绩比较基准收益率为34.39%。

4.5 管理人对宏观经济、证券市场及行业走势的简要展望

本基金的业绩比较基准深证基本面120指数选取了在深圳证券交易所A股上市的120家基本面指标(营业收入、现金流、净资产、分红)最佳的公司作为样本。报告期内,深证基本面120指数上涨34.39%。

本基金作为被动投资于深证基本面120指数的基金,在严守基金合同及相关法律法规要求的前提下,将继续秉承指数化投资管理策略,积极应对成份股调整、基金申购赎回等因素对指数跟踪效果带来的冲击,紧密跟踪比较基准,追求跟踪误差最小化。

4.6 管理人对报告期内基金估值程序等事项的说明

报告期内,本基金管理人严格遵守《企业会计准则》、《证券投资基金会计核算业务指引》以及中国证监会相关规定和基金合同的约定,日常估值由基金管理人与基金托管人一同进行,基金份额净值由基金管理人完成估值后,经基金托管人复核无误后由基金管理人对外公布。月末、年中和年末估值复核与基金会计账目的核对同时进行。

本基金管理人设立估值专业委员会,委员由固定收益、交易、运营、风险管理、合规等部门负责人组成,负责研究、指导基金估值业务。基金管理人估值委员和基金会计均具有专业胜任能力和相关工作经历。报告期内,固定收益部门负责人同时兼任基金经理、估值委员,基金经理参加估值专业委员会会议,但不介入基金日常估值业务;参与估值流程各方之间不存在任何重大利益冲突;与估值相关的机构包括但不限于上海、深圳证券交易所,中国证券登记结算有限责任公司,中央国债登记结算公司,中证指数有限公司以及中国证券投资基金业协会等。

4.7 管理人对报告期内基金利润分配情况的说明

报告期内本基金未实施利润分配,符合法律法规的规定和基金合同的相关约定。

4.8 管理人对会计师事务所出具非标准审计报告所涉相关事项的说明

无。

4.9 报告期内管理人对本基金持有人数或基金资产净值预警情形的说明

无。

§5 托管人报告

5.1 报告期内本基金托管人遵规守信情况声明

本报告期内,中国银行股份有限公司(以下称"本托管人")在深证基本面120交易型开放式指数证券投资基金(以下称"本基金")的托管过程中,严格遵守《证券投资基金法》及其他有关法律法规、基金合同和托管协议的有关规定,不存在损害基金份额持有人利益的行为,完全尽职尽责地履行了应尽的义务。

5.2 托管人对报告期内本基金投资运作遵规守信、净值计算、利润分配等情况的说明

本报告期内,本托管人根据《证券投资基金法》及其他有关法律法规、基金合同和托管协议的规定,对本基金管理人的投资运作进行了必要的监督,对基金资产净值的计算、基金份额申购赎回价格的计算以及基金费用开支等方面进行了认真地复核,未发现本基金管理人存在损害基金份额持有人利益的行为。

5.3 托管人对本年度报告中财务信息等内容的真实、准确和完整发表意见

本报告中的财务指标、净值表现、收益分配情况、财务会计报告(注:财务会计报告中的"金融工具风险及管理"部分未在托管人复核范围内)、投资组合报告等数据真实、准确和完整。

§6 审计报告

深证基本面120交易型开放式指数证券投资基金2017年度财务会计报告已由普华永道中天会计师事务所(特殊普通合伙)审计、注册会计师薛竞、张勇签字出具了"无保留意见的审计报告"(普华永道中天审字(2018)第22412号)。

投资者可通过登载于本基金管理人网站的年度报告正文查看审计报告全文。

§7 年度财务报表

7.1 资产负债表

会计主体:深证基本面120交易型开放式指数证券投资基金
报告截止日:2017年12月31日
单位:人民币元

资产	附注号	本期末 2017年12月31日	上年度末 2016年12月31日
资产:			
银行存款	7.4.7.1	703,553.66	528,725.22
结算备付金		1,223.66	5,453.46
存出保证金		1,257.87	1,075.90
交易性金融资产	7.4.7.2	157,140,575.66	88,933,462.49
其中:股票投资		157,094,775.66	88,933,462.49
基金投资		-	-
债券投资		45,800.00	-
资产支持证券投资		-	-
贵金属投资		-	-
衍生金融资产	7.4.7.3	-	-
买入返售金融资产	7.4.7.4	-	-
应收证券清算款		-	79,339.04
应收利息	7.4.7.5	143.84	109.35
应收股利		-	-
应收申购款		-	-
递延所得税资产		-	-
其他资产	7.4.7.6	-	-
资产总计		157,846,754.69	89,548,165.46
负债和所有者权益	附注号	本期末 2017年12月31日	上年度末 2016年12月31日
负债:			
短期借款		-	-
交易性金融负债		-	-
衍生金融负债	7.4.7.3	-	-
卖出回购金融资产款		-	-
应付证券清算款		-	-
应付赎回款		-	-
应付管理人报酬		65,743.28	38,417.37
应付托管费		13,148.64	7,683.49
应付销售服务费		-	-
应付交易费用	7.4.7.7	7,255.55	5,346.28
应交税费		-	-
应付利息		-	-
应付利润		-	-
递延所得税负债		-	-
其他负债	7.4.7.8	260,000.00	202,408.90
负债合计		346,147.47	253,856.04
所有者权益:			
实收基金	7.4.7.9	85,906,143.00	65,906,143.00
未分配利润	7.4.7.10	71,594,464.22	23,388,166.42
所有者权益合计		157,500,607.22	89,294,309.42
负债和所有者权益总计		157,846,754.69	89,548,165.46

注:报告截止日2017年12月31日,基金份额净值1.8334元,基金份额总额85,906,143.00份。

7.2 利润表

会计主体:深证基本面120交易型开放式指数证券投资基金
本报告期:2017年1月1日至2017年12月31日
单位:人民币元

项目	附注号	本期 2017年1月1日至2017年12月31日	上年度可比期间 2016年1月1日至2016年12月31日
一、收入		44,953,332.80	-4,336,361.97
1.利息收入		6,047.56	8,605.03
其中:存款利息收入	7.4.7.11	6,043.51	8,605.03
债券利息收入		4.05	-
资产支持证券利息收入		-	-
买入返售金融资产收入		-	-
其他利息收入		-	-
2.投资收益(损失以"-"填列)		19,953,247.45	3,986,452.23
其中:股票投资收益	7.4.7.12	16,434,234.94	2,266,364.60
基金投资收益		-	-
债券投资收益	7.4.7.13	-	-
资产支持证券投资收益		-	-
贵金属投资收益		-	-
衍生工具收益	7.4.7.14	-	-
股利收益	7.4.7.15	3,519,012.51	1,720,087.63
3.公允价值变动收益(损失以"-"号填列)	7.4.7.16	24,993,266.76	-8,331,634.23
4.汇兑收益(损失以"-"号填列)		-	-
5.其他收入(损失以"-"号填列)	7.4.7.17	771.03	215.00
减:二、费用		1,447,341.33	945,520.98
1.管理人报酬		728,554.12	398,633.06
2.托管费		145,710.74	79,726.65
3.销售服务费		-	-
4.交易费用	7.4.7.18	101,831.47	56,286.27
5.利息支出		-	-
其中:卖出回购金融资产支出		-	-
6.其他费用	7.4.7.19	471,245.00	410,875.00
三、利润总额(亏损总额以"-"号填列)		43,505,991.47	-5,281,882.95
减:所得税费用		-	-
四、净利润(净亏损以"-"号填列)		43,505,991.47	-5,281,882.95

7.3 所有者权益(基金净值)变动表

会计主体:深证基本面120交易型开放式指数证券投资基金
本报告期:2017年1月1日至2017年12月31日
单位:人民币元

项目	本期 2017年1月1日至2017年12月31日		
	实收基金	未分配利润	所有者权益合计
一、期初所有者权益(基金净值)	65,906,143.00	23,388,166.42	89,294,309.42
二、本期经营活动产生的基金净值变动数(本期净利润)	-	43,505,991.47	43,505,991.47
三、本期基金份额交易产生的基金净值变动数(净值减少以"-"号填列)	20,000,000.00	4,700,306.33	24,700,306.33
其中:1.基金申购款	75,000,000.00	41,138,342.77	116,138,342.77
2.基金赎回款	-55,000,000.00	-36,438,036.44	-91,438,036.44
四、本期向基金份额持有人分配利润产生的基金净值变动(净值减少以"-"号填列)	-	-	-
五、期末所有者权益(基金净值)	85,906,143.00	71,594,464.22	157,500,607.22
项目	上年度可比期间 2016年1月1日至2016年12月31日		
	实收基金	未分配利润	所有者权益合计
一、期初所有者权益(基金净值)	59,906,143.00	26,343,573.98	86,249,716.98
二、本期经营活动产生的基金净值变动数(本期净利润)	-	-5,281,882.95	-5,281,882.95
三、本期基金份额交易产生的基金净值变动数(净值减少以"-"号填列)	6,000,000.00	2,326,475.39	8,326,475.39
其中:1.基金申购款	30,000,000.00	9,982,407.62	39,982,407.62
2.基金赎回款	-24,000,000.00	-7,655,932.23	-31,655,932.23
四、本期向基金份额持有人分配利润产生的基金净值变动(净值减少以"-"号填列)	-	-	-
五、期末所有者权益(基金净值)	65,906,143.00	23,388,166.42	89,294,309.42

报表附注为财务报表的组成部分。

本报告7.1至7.4财务报表由下列负责人签署:

经雷	王红	张公允
基金管理人负责人	主管会计工作负责人	会计机构负责人

7.4 报表附注

7.4.1 本报告期所采用的会计政策、会计估计与最近一期年度报告相一致的说明

本报告期所采用的会计政策、会计估计与最近一期年度报告一致。

7.4.2 差错更正的说明

本基金在本报告期间无须说明的会计差错更正。

7.4.3 关联方关系

关联方名称	与本基金的关系
嘉实基金管理有限公司	基金管理人
中国银行股份有限公司(*中国银行*)	基金托管人
中诚信托有限责任公司	基金管理人的股东
立信投资有限责任公司	基金管理人的股东
德意志资产管理(亚洲)有限公司	基金管理人的股东
嘉实深证基本面120交易型开放式指数证券投资基金联接基金(*嘉实深证120ETF联接基金*)	本基金的联接基金

7.4.4 本报告期及上年度可比期间的关联方交易

下述关联方交易均在正常业务范围内按一般商业条款订立。

7.4.4.1 通过关联方交易单元进行的交易

本期(2017年1月1日至2017年12月31日)及上年度可比期间(2016年1月1日至2016年12月31日),本基金未通过关联方交易单元进行交易。

7.4.4.2 关联方报酬

7.4.4.2.1 基金管理费

单位:人民币元

项目	本期 2017年1月1日至2017年12月31日	上年度可比期间 2016年1月1日至2016年12月31日
当期发生的基金应支付的管理费	728,554.12	398,633.06
其中:支付销售机构的客户维护费	-	-

注:支付基金管理人嘉实基金管理有限公司的管理人报酬按前一日基金资产净值0.5%的年费率计提,逐日累计至每月月底,按月支付。其计算公式为:日管理人报酬=前一日基金资产净值×0.5%/当年天数。

7.4.4.2.2 基金托管费

单位:人民币元

项目	本期 2017年1月1日至2017年12月31日	上年度可比期间 2016年1月1日至2016年12月31日
当期发生的基金应支付的托管费	145,710.74	79,726.65

注:支付基金托管人中国银行的托管费按前一日基金资产净值0.1%的年费率计提,逐日累计至每月月底,按月支付。其计算公式为:日托管费=前一日基金资产净值×0.1%/当年天数。

7.4.4.3 与关联方进行银行间同业市场的债券(含回购)交易

本期(2017年1月1日至2017年12月31日)及上年度可比期间(2016年1月1日至2016年12月31日),本基金未与关联方进行银行间同业市场的债券(含回购)交易。

7.4.4.4 各关联方投资本基金的情况

7.4.4.4.1 报告期内基金管理人运用固有资金投资本基金的情况

本报告期内(2017年1月1日至2017年12月31日)及上年度可比期间(2016年1月1日至2016年12月31日),基金管理人未运用固有资金申购、赎回或者买卖本基金的基金份额。



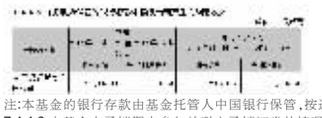

注:本基金的银行存款由基金托管人中国银行保管,按适用利率计息。

7.4.4.6 本基金在承销期内参与关联方承销证券的情况

本期(2017年1月1日至2017年12月31日)及上年度可比期间(2016年1月1日至2016年12月31日),本基金未在承销期内参与认购关联方承销的证券。

7.4.5 期末(2017年12月31日)本基金持有的流通受限证券

7.4.5.1 因认购新发/增发证券而于期末持有的流通受限证券

金额单位:人民币元

7.4.12.1.1 受限证券类别:债券										
证券代码	证券名称	成功认购日	可流通日	流通受限类型	认购价格	期末估值单价	数量(单位:张)	期末成本总额	期末估值总额	备注
123003	蓝思转债	2017年12月13日	2018年1月17日	未上市	100.00	100.00	112	11,200.00	11,200.00	网上申购
128029	太阳转债	2017年12月27日	2018年1月16日	未上市	100.00	100.00	346	34,600.00	34,600.00	网上申购

7.4.5.2 期末持有的暂时停牌等流通受限股票

金额单位:人民币元

股票代码	股票名称	停牌日期	停牌原因	期末估值单价	复牌日期	复牌开盘单价	数量(股)	期末成本总额	期末估值总额	备注
000540	中天金融	2017年8月21日	重大事项停牌	7.35	-	-	179,600	1,222,510.12	1,320,060.00	-
000031	中粮地产	2017年7月24日	重大事项停牌	8.00	-	-	85,900	786,827.29	687,200.00	-
002470	金正大	2017年10月25日	重大事项停牌	9.15	2018年2月9日	8.24	63,436	494,243.75	580,439.40	-
000926	福星股份	2017年12月26日	重大事项停牌	10.89	2018年1月10日	11.98	49,700	595,052.17	541,233.00	-
002004	华邦健康	2017年12月14日	重大事项停牌	6.73	-	-	63,000	505,142.92	423,990.00	-
002739	万达电影	2017年7月4日	重大事项停牌	52.04	-	-	7,300	422,995.81	379,892.00	-
000401	冀东水泥	2017年11月21日	重大事项停牌	13.79	2018年1月15日	15.17	25,004	351,863.04	344,805.16	-

7.4.5.3 期末债券正回购交易中作为抵押的债券

7.4.5.3.1 银行间市场债券正回购

本期末(2017年12月31日),本基金无银行间市场债券正回购余额。

7.4.5.3.2 交易所市场债券正回购

本期末(2017年12月31日),本基金无交易所市场债券正回购余额。

§8 投资组合报告

8.1 期末基金资产组合情况

金额单位:人民币元

序号	项目	金额	占基金总资产的比例(%)
1	权益投资	157,094,775.66	99.52
	其中:股票	157,094,775.66	99.52
2	基金投资	-	-
3	固定收益投资	45,800.00	0.03
	其中:债券	45,800.00	0.03
	资产支持证券	-	-
4	贵金属投资	-	-
5	金融衍生品投资	-	-
6	买入返售金融资产	-	-
	其中:买断式回购的买入返售金融资产	-	-
7	银行存款和结算备付金合计	704,777.32	0.45
8	其他各项资产	1,401.71	0.00
9	合计	157,846,754.69	100.00

注:股票投资的公允价值包含可退替代款的估值增值。

8.2 报告期末按行业分类的股票投资组合

8.2.1 报告指数投资按行业分类的股票投资组合

金额单位:人民币元

代码	行业类别	公允价值(元)	占基金资产净值比例(%)
A	农、林、牧、渔业	2,692,574.00	1.71
B	采矿业	2,170,842.06	1.38
C	制造业	99,423,490.05	63.13
D	电力、热力、燃气及水生产和供应业	2,088,843.40	1.33
E	建筑业	1,955,684.44	1.24
F	批发和零售业	5,940,372.48	3.77
G	交通运输、仓储和邮政业	60,432.00	0.04
H	住宿和餐饮业	-	-
I	信息传输、软件和信息技术服务业	305,040.00	0.19
J	金融业	20,211,639.53