嘉实稳宏债券型证券投资基金 2017年年度报告摘要

基金管理人:嘉实基金管理有限公司
基金托管人:中国工商银行股份有限公司
送出日期:2018 年 03 月 28 日

§ 1 重要提示

基金管理人的董事会、董事保证本报告所载资料不存在虚假记载、误导性陈述或重大遗漏,并对其内容的真实性、准确性和完整性承担个别及连带的法律责任。本年度报告已经全部独立董事签字同意,并由董事长签发。

基金托管人中国工商银行股份有限公司根据本基金合同规定,于 2018 年 3 月 23 日复核了本报告中的财务指标、净值表现、利润分配情况、财务会计报告、投资组合报告等内容,保证复核内容不存在虚假记载、误导性陈述或者重大遗漏。

基金管理人承诺以诚实信用、勤勉尽责的原则管理和运用基金资产,但不保证基金一定盈利。

基金的过往业绩并不代表其未来表现。投资有风险,投资者在作出投资决策前应仔细阅读本基金的招募说明书及其更新。

本报告期自 2017 年 6 月 2 日(基金合同生效日)起至 2017 年 12 月 31 日止。

本年度报告摘要摘自年度报告正文,投资者欲了解详细内容,应阅读年度报告正文。

§ 2 基金简介

2.1 基金基本情况

基金名称	嘉实稳宏债券型证券投资基金
基金简称	嘉实稳宏债券
基金主代码	003458
基金运作方式	契约型开放式
基金合同生效日	2017年 6 月 2 日
基金管理人	嘉实基金管理有限公司
基金托管人	中国工商银行股份有限公司
报告期末基金份额总额	42,662,071.52 份
基金合同存续期	不定期
下属分级基金的基金简称	嘉实稳宏债券 A 嘉实稳宏债券 C
下属分级基金的交易代码	003458 003459
报告期末下属分级基金的份额总额	23,673,675.60 份 18,988,395.92 份

2.2 基金产品说明

投资目标	本基金在严格控制风险的前提下,通过积极主动的投资管理,力争实现基金资产的长期稳健增值。
投资策略	本基金将密切关注经济、债券市场的运行状况与风险收益特征,通过自上而下的定性分析和定量分析,综合分析宏观经济形势、国家政策、市场流动性和估值水平等因素,判断金融市场运行趋势和不同资产类别在经济周期的不同阶段的相对投资价值,对各大类资产的风险收益特征进行评估,从而确定固定收益类资产和权益类资产的配置比例,并依据各因素的动态变化进行及时调整。
业绩比较基准	中债总全价指数收益率 *90%+ 沪深 300 指数收益率 *10%
风险收益特征	本基金为债券型证券投资基金,风险与收益高于货币市场基金,低于股票型基金、混合型基金。

2.3 基金管理人和基金托管人

项目		基金管理人	基金托管人
名称		嘉实基金管理有限公司	中国工商银行股份有限公司
信息披露负责人	姓名	胡勇钦	郭明
	联系电话	(010)65215588	(010)66105799
	电子邮箱	service@jsfund.cn	custody@cbc.com.cn
客户服务电话		400- 600- 8800	95588
传真		(010)65215588	(010)66105798

2.4 信息披露方式

登载基金年度报告正文的管理人互联网网址	http://www.jsfund.cn
基金年度报告备置地点	北京市建国门北大街 8 号华润大厦 8 层嘉实基金管理有限公司

§ 3 主要财务指标、基金净值表现及利润分配情况

3.1 主要会计数据和财务指标

金额单位:人民币元

3.1.1 期间数据和指标	2017年 06 月 02 日(基金合同生效日) - 2017 年 12 月 31 日	
	嘉实稳宏债券 A	嘉实稳宏债券 C
本期已实现收益	1,174,694.63	1,670,076.64
本期利润	891,723.52	1,662,404.00
加权平均基金份额本期利润	0.0198	-0.0099
本期加权平均净值利润率	1.95%	-0.99%
本期基金份额净值增长率	0.76%	0.52%
3.1.2 期末数据和指标	2017年末	
期末可供分配利润	180,024.48	98,927.95
期末可供分配基金份额利润	0.0076	0.0052
期末基金资产净值	23,853,700.08	19,087,323.87
期末基金份额净值	1.0076	1.0052
3.1.3 累计期末指标	2017年末	
基金份额累计净值增长率	0.76%	0.52%

注:(1)本期已实现收益指基金本期利息收入、投资收益、其他收入(不含公允价值变动收益)扣除相关费用后的余额,本期利润为本期已实现收益加上本期公允价值变动收益;(2)嘉实稳宏债券 A 收取(申)购费和赎回费,嘉实稳宏债券 C 不收取认(申)购费但收取赎回费、计提销售服务费。(3)上述基金业绩指标不包括持有人认购或交易基金的各项费用,计入费用后实际收益水平要低于所列数字;(4)期末可供分配利润采用期末资产负债表中未分配利润与未分配利润中已实现部分的孰低数;(5)本基金合同生效日为 2017 年 6 月 2 日,本报告期自 2017 年 6 月 2 日起至 2017 年 12 月 31 日止。

3.2 基金净值表现

3.2.1 基金份额净值增长率及其与同期业绩比较基准收益率的比较

嘉实稳宏债券 A

阶段	净值增长率①	净值增长率标准差②	业绩比较基准收益率③	业绩比较基准收益率标准差④	①－③	②－④
过去三个月	- 1.57%	0.28%	- 0.77%	0.10%	- 0.80%	0.18%
过去六个月	0.40%	0.26%	- 0.69%	0.09%	1.09%	0.17%
自基金合同生效起至今	0.76%	0.24%	0.56%	0.09%	0.20%	0.15%

嘉实稳宏债券 C

阶段	净值增长率①	净值增长率标准差②	业绩比较基准收益率③	业绩比较基准收益率标准差④	①－③	②－④
过去三个月	- 1.67%	0.27%	- 0.77%	0.10%	- 0.90%	0.17%
过去六个月	0.19%	0.26%	- 0.69%	0.09%	0.88%	0.17%
自基金合同生效起至今	0.52%	0.24%	0.56%	0.09%	- 0.04%	0.15%

注:本基金业绩比较基准为:中债总全价指数收益率 *90%+ 沪深 300 指数收益率 *10%

中债总全价指数是中央国债登记结算公司编制的综合反映银行间债券市场、上海证券交易所债券市场、深圳证券交易所债券市场和柜台债券市场的跨市场债券指数。该指数样本涵盖央票、国债和政策性金融债,能较好地反映债券市场的整体收益情况。中债总全价指数由中央国债登记结算公司编制并公开发布,具有较强的权威性和市场影响力;在中债指数体系中,中债总全价指数所代表的债券市场的风险收益特征与本基金较为贴近。因此,中债总全价指数比较适合作为本基金的比较基准。沪深 300 指数选取了 A 股市场上规模最大、流动性最好的 300 只股票作为其成份股,较好地反映了 A 股市场的总体趋势,是目前市场上较有影响力的股票投资业绩比较基准,适合作为本基金的权益投资部分业绩基准。

本基金的业绩基准指数按照构建公式每交易日进行计算,计算方式如下:

Benchmark(0)=1000

Return(t)=90%*(中债总全价指数(t)/ 中债总全价指数(t-1)-1)+10%*(沪深 300 指数(t)/ 沪深 300 指数(t-1)-1)

Benchmark(t)=(1+Return(t))*Benchmark(t-1)

其中 t=1,2,3,…。

3.2.2 自基金合同生效以来基金份额累计净值增长率变动及其与同期业绩比较基准收益率变动的比较

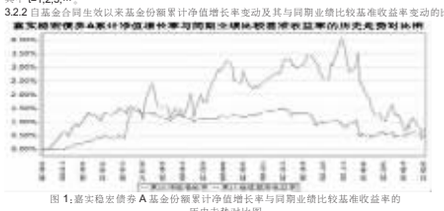

图 1:嘉实稳宏债券 A 基金份额累计净值增长率与同期业绩比较基准收益率的历史走势对比图

(2017 年 6 月 2 日至 2017 年 12 月 31 日)

图 2:嘉实稳宏债券 C 基金份额累计净值增长率与同期业绩比较基准收益率的历史走势对比图

(2017 年 6 月 2 日至 2017 年 12 月 31 日)

注:本基金基金合同生效日 2017 年 6 月 2 日至报告期末未满 1 年。按基金合同和招募说明书的约定,本基金日基金合同生效日起 6 个月内为建仓期,建仓期结束时本基金的各项投资比例符合基金合同(十二)投资范围和(四)投资限制的有关约定。

3.2.3 自基金合同生效以来基金每年净值增长率及其与同期业绩比较基准收益率的比较





注:本基金基金合同生效日为 2017 年 6 月 2 日,2017 年度的相关数据根据当年实际存续期(2017 年 6 月 2 日至 2017 年 12 月 31 日)计算。

3.3 过去三年基金的利润分配情况

本基金自基金合同生效以来未实施利润分配。

§ 4 管理人报告

4.1 基金管理人及基金经理情况

4.1.1 基金管理人及其管理基金的经验

本基金管理人为嘉实基金管理有限公司,成立于 1999 年 3 月 25 日,是经中国证监会批准设立的第一批基金管理公司之一,是中外合资基金管理公司。公司注册地上海,公司总部设在北京,在深圳、成都、杭州、青岛、南京、福州、广州设有分公司。公司获得首批全国社保基金、企业年金投资管理人和 QDII、特定资产管理业务资格。

截止 2017 年 12 月 31 日,基金管理人共管理 1 只封闭式证券投资基金、141 只开放式证券投资基金,具体包括嘉实元和、嘉实成长收益混合、嘉实增长混合、嘉实稳健混合、嘉实债券、嘉实服务增值行业混合、嘉实优质企业混合、嘉实货币、嘉实沪深 300ETF 联接(LOF)、嘉实超短债债券、嘉实主题混合、嘉实策略混合、嘉实海外中国股票混合(QDII)、嘉实研究精选混合、嘉实多元债券、嘉实量化阿尔法混合、嘉实回报混合、嘉实基本面 50 指数(LOF)、嘉实稳固收益债券、嘉实价值优势混合、嘉实 H 股指数(QDII-LOF)、嘉实主题新动力混合、嘉实多利分级债券、嘉实领先成长混合、嘉实深证基本面 120ETF、嘉实深证基本面 120ETF 联接、嘉实黄金(QDII-FOF-LOF)、嘉实信用债、嘉实周期优选混合、嘉实安心货币、嘉实中创 400ETF、嘉实中创 400ETF 联接、嘉实沪深 300ETF、嘉实技术红利混合、嘉实全球房地产(QDII)、嘉实理财宝 7 天债券、嘉实增强收益定期债券、嘉实纯债债券、嘉实中证中期企业债指数(LOF)、嘉实中证 500ETF、嘉实增强信用定期债券、嘉实中证 500ETF 联接、嘉实中证中期国债 ETF、嘉实中证金边中期国债 ETF 联接、嘉实丰益纯债定期债券、嘉实研究阿尔法股票、嘉实如意宝定期债券、嘉实美国成长股票(QDII)、嘉实丰益策略定期债券、嘉实丰益信用定期债券、嘉实新兴市场债券、嘉实绝对收益策略定期债券、嘉实宝 A/B、嘉实活期宝货币、嘉实 1 个月理财债券、嘉实活钱包货币、嘉实泰和混合、嘉实薪金宝货币、嘉实对冲套利定期开放混合、嘉实中证医药卫生 ETF、嘉实中证主要消费 ETF、嘉实中证金融地产 ETF、嘉实 3 个月理财债券、嘉实医疗保健股票、嘉实新兴产业股票、嘉实新收益混合、嘉实沪深 300 指数研究增强、嘉实逆向策略股票、嘉实企业变革股票、嘉实新消费股票基金、嘉实全球互联网股票、嘉实先进制造股票、嘉实事件驱动股票、嘉实快钱货币、嘉实新机遇混合发起式、嘉实低价策略股票、嘉实中证金融地产 ETF 联接、嘉实新起点灵活配置混合、嘉实腾讯自选股大数据股票、嘉实环保低碳股票、嘉实创新成长灵活配置混合、嘉实智能汽车股票、嘉实新起航灵活配置混合、嘉实新财富灵活配置混合、嘉实稳祥纯债债券、嘉实稳瑞纯债债券、嘉实新常态灵活配置混合、嘉实新趋势灵活配置混合、嘉实新优选灵活配置混合、嘉实新思路灵活配置混合、嘉实稳泰债券、嘉实沪港深精选股票、嘉实稳盛债券、嘉实稳鑫纯债债券、嘉实安益混合、嘉实文体娱乐股票、嘉实稳泽纯债债券、嘉实惠泽定增混合、嘉实成长增强混合、嘉实策略优选混合、嘉实主题增强混合、嘉实优势成长混合、嘉实研究增强混合、嘉实稳荣债券、嘉实农业产业股票、嘉实价值增强混合、嘉实新添瑞混合、嘉实现金宝货币、嘉实增益宝货币、嘉实物流产业股票、嘉实丰安 6 个月定期债券、嘉实新添程混合、嘉实稳元纯债债券、嘉实稳熙纯债债券、嘉实新能源新材料股票、嘉实新添华定期混合、嘉实丰和灵活配置混合、嘉实定期宝 6 个月理财债券、嘉实沪港深回报混合、嘉实现金添利货币、嘉实原油(QDII-LOF)、嘉实前沿科技沪港深股票、嘉实稳宏债券、嘉实中关村 A 股 ETF、嘉实稳康纯债债券、嘉实稳华纯债债券、嘉实 6 个月理财债券、嘉实稳怡债券、嘉实稳丰定期宝 1 年期 A50ETF 联接、嘉实富时中国 A50ETF、嘉实中小企业量化活力灵活配置混合、嘉实稳愉债券、嘉实创业板 ETF、嘉实新添泽定期混合、嘉实合润双债两年期定期债券、嘉实新添丰定期混合、嘉实稳悦纯债债券、嘉实效博纯债债券、嘉实新添辉定期混合、嘉实领航资产配置混合(FOF)、嘉实价值精选股票、嘉实医药健康股票。其中嘉实增长混合、嘉实稳健混合和嘉实债券 3 只开放式基金属于嘉实理财通系列基金,同时,管理多个全国社保基金、企业年金、特定客户资产投资组合。

4.1.2 基金经理(或基金经理小组)及基金经理助理简介

姓名	职务	任本基金的基金经理(助理)期限		证券从业年限	说明
		任职日期	离任日期		
胡永青	本基金、嘉实稳固收益债券、嘉实信用债券、嘉实增强收益定期债券、嘉实中证中期企业债指数(LOF)、嘉实丰益策略定期债券、嘉实元和、嘉实新财富混合、嘉实新起航混合、嘉实新常态混合、嘉实新优选混合、嘉实新趋势混合、嘉实新思路混合、嘉实稳泰债券、嘉实稳盛债券、嘉实策略优选混合、嘉实主题增强混合、嘉实价值增强混合、嘉实稳怡债券、嘉实稳愉债券、嘉实稳瑞债券、嘉实润泽量化定期混合基金经理、公司固定收益业务体系全回报策略组组长	2017 年 6 月 2 日	-	14年	曾任天安保险股份有限公司固定收益组合经理、信诚基金管理有限公司投资经理、国泰基金管理有限公司固定收益部总监助理、基金经理。2013 年 11 月加入嘉实基金管理有限公司,现任固定收益业务体系全回报策略组组长。硕士研究生,具有基金从业资格。

注:(1)任职日期是指本基金基金合同生效之日;(2)证券从业的含义遵从行业协会《证券业从业人员资格管理办法》的相关规定。

4.2 管理人对报告期内本基金运作遵规守信情况的说明

报告期内,本基金管理人严格遵循了《证券法》、《证券投资基金法》及其各项配套法规、《嘉实稳宏债券型证券投资基金基金合同》和其他相关法律法规的规定,本着诚实信用、勤勉尽责的原则管理和运用基金资产,在严格控制风险的基础上,为基金份额持有人谋求最大利益。本基金运作管理符合有关法律法规和基金合同的规定和约定,无损害基金份额持有人利益的行为。

4.3 管理人对报告期内公平交易情况的专项说明

4.3.1 公平交易制度和控制方法

公司制定了《公平交易管理制度》,按照证监会《证券投资基金管理公司公平交易制度指导意见》等法律法规的规定,从组织架构、岗位设置和业务流程、系统和制度建设、内控措施和信息披露等多方面,确保在投资管理活动中公平对待不同投资组合,杜绝不同投资组合之间进行利益输送,保护投资者合法权益。

公司公平交易管理制度要求境内上市股票、债券的一级市场申购、二级市场交易以及投资管理过程中各个相关环节符合公平交易的监管要求。各投资组合能够公平地获得投资信息、投资建议,并在投资决策委员会的制度规范下独立决策,实施投资决策时享有公平的机会。所有组合投资决策与交易执行保持隔离,任何组合必须经过公司交易部集中交易。各组合享有平等的交易权利,共享交易资源。对交易所公开竞价交易以及银行间市场交易、交易所大宗交易等非集中竞价交易制定专门的交易规则,保证各投资组合获得公平的交易机会。对于部分债券一级市场申购、非公开发行股票申购等以公司名义进行的交易,严格遵循各投资组合交易前独立确定交易要素,交易后按照价格优先、比例分配的原则对交易结果进行分配。

4.3.2 公平交易制度的执行情况

报告期内,公司严格执行证监会《证券投资基金管理公司公平交易制度指导意见》和公司内部公平交易制度,各投资组合按投资管理制度和流程独立决策,并在获得投资信息、投资建议和实施投资决策方面享有公平的机会;通过完善交易范围内各类交易的公平交易执行细则,严格的流程控制,持续的技术改进,确保公平交易原则的实现;对投资交易行为进行监察稽核,通过 IT 系统和人工监控等方式进行日常监控和定期分析评估并完整详实记录相关信息,及时完成每季度和年度公平交易专项稽核。

报告期内,公司对连续四个季度期间内、不同时间窗下(日内、3 日内、5 日内)公司管理的不同投资组合同向交易的交易价差进行分析,未发现违反公平交易制度的异常行为。

4.3.3 异常交易行为的专项说明

报告期内,公司旗下所有投资组合参与交易所公开竞价交易中,同日反向交易成交较少的单边交易量超过该证券当日成交量的 5%的,合计 19 次,均为旗下组合被动跟踪标的指数需要,与其他组合发生反向交易,不存在利益输送行为。

4.4 管理人对报告期内基金的投资策略和业绩表现的说明

4.4.1 报告期内基金投资策略和运作分析

2017 年经济整体平稳,下半年走势略超市场年初预期,海外需求的拉动、地产投资的韧性以及消费升级的影响等成为经济韧性的主要支撑,全年下来前两季度 GDP 增速在 6.9%,三四季度为 6.8%,分项来看净出口上升拉动 GDP 增长幅度较大,房地产棚改货币化有效降低了房地产库存,而始于 2016 年的供给侧改革执行力度加强带动工业品价格的上涨,伴随过去三年实体经济逐步出清和资产负债表的修复,价格上涨和盈利能力提升带动企业信心有所恢复。上半年三四线城市房地产加快去库存,以及下半年通胀触底回升,带来了名义增长全年的稳定,以及金融市场对基本面逐步修正悲观预期的过程。

政策方面,加强金融监管、防范金融风险、金融市场去杠杆逐步成为影响市场的核心因素,其中既包括监管部门的政策文件,也包括央行货币政策操作的变化。如果说年初市场仍有对监管会在经济侧通下有所放松预期的话,三三四检查、资管新规及各种补补丁出台则不断强化市场对于监管方向和力度的预期。同时央行削峰填谷操作旨在熨平资金面波动,跟随海外市场的几次上调政策利率、远期降准、公开市场精细化操作等均表示了央行不松不紧的调控态度。

债券市场回顾:2017 年债券市场全年熊市,收益率震荡上行,2017 年前 5 个月基本面短期向上、1 季度名义 GDP 连续创阶段高点,债券收益率迅速上行,4 月份银监会、保监会、证监会连续出台监管政策,央行收紧流动性,债券收益率继续上行。6、7 月份,监管部门政策协调性提高,市场降低了监管预期,且央行削峰填谷,流动性冲击减弱,信用债收益率先行大幅下行,带动利率债收益率小幅回落。8 月以后,环保督查和供给侧改革导致国内周期品价格大涨,通胀预期再起,市场对经济下行预期减弱,10 月随着海外基本面超预期,监管政策的进一步落地,利率再度突破走高。全年收益率中枢上行 100bp 左右,期限利差、信用利差均有所扩大。

权益市场回顾:2017 年股票市场冰火两重天,供给侧改革和金融监管也主导了 2017 年权益市场,影响主要在于几个方面:第一,供给侧改革加快了落后产能出清并提升了产业集中度,对行业龙头有提振作用;第二,PPI 全年保持较高水平,带动企业盈利能力的改善,并推进改革的推进;第三,金融监管政策的执行力度加强,系统性风险可能性下降,对国内市场预期改善,并吸引外资流入。

报告期内本基金保持较低的组合久期,平衡类属配置,高等级信用债持仓为主获取稳定收益。股票部分以稳健策略为主,选择安全边际高的品种。

4.4.2 报告期内基金的业绩表现

截至本报告期末嘉实稳宏债券 A 的基金份额净值为 1.0076,本报告期基金份额净值增长率为 0.76%;截至本报告期末嘉实稳宏债券 C 的基金份额净值为 1.0052,本报告期基金份额净值增长率为 0.52%;同期业绩基准收益率为 0.56%。

4.5 管理人对宏观经济、证券市场及行业走势的简要展望

基本面方面,内看地产、外看欧美,预计全年维度上经济增速小幅下行,因素分解来看,17 年对房地产去库存作用较大的棚改货币化力度下降;拉动经济上行明显的出口贡献预计也将出现下降;而金融条件的持续收紧可能对投资产生压制。节奏上看,上半年预计在基建投资保持稳定、制造业投资有望筑底从而带动整体固定资产投资维持前期水平等作用下仍然维持弱稳定格局;进入下半年,前期对于金融领域的管控可能会对实体经济产生小幅的压力,经济增速可能出现小幅回落。

通胀方面,去产能解决了困扰中国 4 年半之久的工业通缩问题,带来了补库存、收入增长、利润上升、企业负债率下降、行业集中度提高、银行不良下降、财政收入上升等一系列正反馈效应,随着该因素的边际递减,预计 18 年 ppi 涨幅下降,而 cpi 则可能因为农产品的超预期上涨而上行,油价和农产品价格是观察通胀是否会出现超预期上行风险的关键变量。

综上,虽然长期固债收益率可能已经进入顶部区间,但债券收益率震荡格局很难改变,上半年海外继续收紧流动性、国内监管尚未落地前仍有一定风险,收益率或将维持高位震荡,其中在资金面预期差下存交易行情;下半年,随着数据的回落和预期的修复以及政策缓和的边际影响减弱,同时经济可能出现小幅下降,债市整体收益率存在一定的下行空间。

权益市场方面,基本面压力不大、中央经济工作会议体现注重质量、弱化总量的特征,强调深化供给侧结构性改革,强调金融服务实体经济的本质,对市场有正面支撑,在通胀出现超预期上行之前风险不大,整体看蓝筹价值主线不变,但风格更趋均衡,成长股的分化会很剧烈,业绩增长的确定性更为重要。从全年维度来看,需要降低预期收益。

本基金将继续本着稳健投资的原则,平衡类属配置,纯债部分主要通过中高等级信用债获取稳定收益,适当提高交易性机会参与度,股票上主要选择安全边际为主,考虑下行风险较小、估值合理的个股,注重可转债的二级市场投资。

4.6 管理人对报告期内基金估值程序等事项的说明

报告期内,本基金管理人严格遵守《企业会计准则》、《证券投资基金会计核算业务指引》以及中国证监会相关规定和基金合同的约定,日常估值由基金管理人与基金托管人一同进行,基金份额净值由基金管理人完成估值后,经基金托管人复核无误后由基金管理人对外公告。月末、年中和年末估值复核与基金会计账目的核对同时进行。

本基金管理人设立估值专业委员会,委员由固定收益、交易、运营、风险管理、合规等部门负责人组成,负责研究、指导基金估值业务。基金管理人估值委员和基金会计均具有专业胜任能力和相关工作经历。报告期内,固定收益部门负责人同时兼任基金经理,估值委员,基金经理参加估值专业委员会会议,但不介入基金日常估值业务;参与估值流程各方之间不存在任何重大利益冲突;与估值相关的机构包括但不限于上海、深圳证券交易所,中国证券登记结算有限责任公司,中央国债登记结算公司,中证指数有限公司以及中国证券投资基金业协会等。

4.7 管理人对报告期内基金利润分配情况的说明

根据本基金基金合同(十六(三)基金收益分配原则)约定,报告期内本基金未实施利润分配,符合法律法规的规定和基金合同的相关约定。

4.8 管理人对会计师事务所出具非标准审计报告所涉相关事项的说明

无。

4.9 报告期内管理人对本基金持有人数或基金资产净值预警情形的说明

无。

§ 5 托管人报告

5.1 报告期内本基金托管人遵规守信情况声明

本报告期内,本基金托管人在对嘉实稳宏债券型证券投资基金的托管过程中,严格遵守《证券投资基金法》及其他法律法规和基金合同的有关规定,不存在任何损害基金份额持有人利益的行为,完全尽职尽责地履行了基金托管人应尽的义务。

5.2 报告期内报告期内本基金投资运作遵规守信、净值计算、利润分配等情况的说明

本报告期内,嘉实稳宏债券型证券投资基金的管理人——嘉实基金管理有限公司在嘉实稳宏债券型证券投资基金的投资运作、基金资产净值计算、基金份额申购赎回价格计算、基金费用开支等问题上,不存在任何损害基金份额持有人利益的行为,在各重要方面的运作严格按照基金合同的规定进行。

5.3 托管人对本年度报告中财务信息等内容的真实、准确和完整发表意见

本托管人依法对嘉实基金管理有限公司编制和披露的嘉实稳宏债券型证券投资基金 2017 年度报告中财务指标、净值表现、利润分配情况、财务会计报告、投资组合报告等内容进行了核查,以上内容真实、准确和完整。

§ 6 审计报告

嘉实稳宏债券型证券投资基金 2017 年度财务会计报告已由普华永道中天会计师事务所(特殊普通合伙)审计,注册会计师许静雯、张勇签字出具了"无保留意见的审计报告"(普华永道中天审字(2018)第 22430 号)。

投资者可通过登载于本基金管理人网站的年度报告正文查看审计报告全文。

§ 7 年度财务报表

7.1 资产负债表

会计主体:嘉实稳宏债券型证券投资基金

报告截止日:2017 年 12 月 31 日

单位:人民币元

资 产	附注号	本期末 2017年 12 月 31 日
资 产:		
银行存款	7.4.7.1	2,470,120.88
结算备付金		329,799.60
存出保证金		32,427.10
交易性金融资产	7.4.7.2	53,496,897.50
其中:股票投资		4,080,632.00
基金投资		-
债券投资		49,416,265.50
资产支持证券投资		-
贵金属投资		-
衍生金融资产	7.4.7.3	-
买入返售金融资产	7.4.7.4	-
应收证券清算款		-
应收利息	7.4.7.5	852,044.44
应收股利		-
应收申购款		10.00
递延所得税资产		-
其他资产	7.4.7.6	-
资产总计		57,181,299.52
负债和所有者权益	附注号	本期末 2017年 12 月 31 日
负 债:		
短期借款		-
交易性金融负债		-
衍生金融负债	7.4.7.3	-
卖出回购金融资产款		9,999,865.00
应付证券清算款		-
应付赎回款		3,942,301.87
应付管理人报酬		32,961.81
应付托管费		6,180.37
应付销售服务费		7,066.03
应付交易费用	7.4.7.7	17,436.68
应交税费		-
应付利息		24,215.62
应付利润		-
递延所得税负债		-
其他负债	7.4.7.8	210,248.19
负债合计		14,240,275.57
所有者权益:		
实收基金	7.4.7.9	42,662,071.52
未分配利润	7.4.7.10	278,952.43
所有者权益合计		42,941,023.95
负债和所有者权益总计		57,181,299.52

注:本基金合同生效日为 2017 年 6 月 2 日,本报告期日基金合同生效日 2017 年 6 月 2 日起至 2017 年 12 月 31 日止。报告截止日 2017 年 12 月 31 日,嘉实稳宏债券 A 基金份额净值 1.0076 元,基金份额总额 23,673,675.60 份;嘉实稳宏债券 C 基金份额净值 1.0052 元,基金份额总额 18,988,395.92 份。基金份额总额合计为 42,662,071.52 份。

7.2 利润表

会计主体:嘉实稳宏债券型证券投资基金

本报告期:2017 年 6 月 2 日(基金合同生效日)至 2017 年 12 月 31 日

单位:人民币元

项 目	附注号	本期 2017年 6 月 2 日(基金合同生效日) 至 2017 年 12 月 31 日
一、收入		3,993,185.84
1.利息收入		2,429,572.99
其中:存款利息收入	7.4.7.11	1,024,646.27
债券利息收入		1,047,035.02
资产支持证券利息收入		86,439.64
买入返售金融资产收入		271,452.06
其他利息收入		-
2.投资收益(损失以"-"填列)		1,829,444.68
其中:股票投资收益	7.4.7.12	1,840,701.17
基金投资收益		-
债券投资收益	7.4.7.13	-74,626.90
资产支持证券投资收益		1,810.41
贵金属投资收益		-
衍生工具收益	7.4.7.14	-
股利收益	7.4.7.15	61,560.00
3.公允价值变动收益(损失以"-"号填列)	7.4.7.16	-290,643.75
4.汇兑收益(损失以"-"号填列)		-
5.其他收入(损失以"-"号填列)	7.4.7.17	24,811.92
减:二、费用		1,439,058.32
1. 管理人报酬		562,563.75
2. 托管费		105,480.69
3. 销售服务费		153,759.95
4. 交易费用	7.4.7.18	156,766.89
5. 利息支出		236,197.40
其中:卖出回购金融资产支出		236,197.40
6. 其他费用	7.4.7.19	224,289.64
三、利润总额(亏损总额以"-"号填列)		2,554,127.52
减:所得税费用		-
四、净利润(净亏损以"-"号填列)		2,554,127.52

注:本基金合同生效日为 2017 年 6 月 2 日,本期是指 2017 年 6 月 2 日至 2017 年 12 月 31 日,无上年度可比期间数据。

7.3 所有者权益(基金净值)变动表

会计主体:嘉实稳宏债券型证券投资基金

本报告期:2017 年 6 月 2 日(基金合同生效日)至 2017 年 12 月 31 日

单位:人民币元

项目	本期 2017年 6 月 2 日(基金合同生效日) 至 2017 年 12 月 31 日		
	实收基金	未分配利润	所有者权益合计
一、期初所有者权益(基金净值)	329,306,843.04	-	329,306,843.04
二、本期经营活动产生的基金净值变动(本期利润)	-	2,554,127.52	2,554,127.52
三、本期基金份额交易产生的基金净值变动数(净值减少以"-"号填列)	-286,644,771.52	-2,275,175.09	-288,919,946.61
其中:1.基金申购款	12,510,163.32	326,865.09	12,837,028.41
2.基金赎回款	-299,154,934.84	-2,602,040.18	-301,756,975.02
四、本期向基金份额持有人分配利润产生的基金净值变动(净值减少以"-"号填列)	-	-	-
五、期末所有者权益(基金净值)	42,662,071.52	278,952.43	42,941,023.95

注:本基金合同生效日为 2017 年 6 月 2 日,本期是指 2017 年 6 月 2 日至 2017 年 12 月 31 日,无上年度可比期间数据。

报表附注为财务报表的组成部分。

本报告 7.1 至 7.4 财务报表由下列负责人签署:

经理	王红	张公允
基金管理人负责人	主管会计工作负责人	会计机构负责人

7.4 报表附注

7.4.1 重要会计政策和会计估计

7.4.1.1 会计年度

本基金会计年度为公历 1 月 1 日起至 12 月 31 日止。本期财务报表的实际编制期间为 2017 年 6 月 2 日(基金合同生效日)至 2017 年 12 月 31 日。

7.4.1.2 记账本位币

本基金的记账本位币为人民币。

7.4.1.3 金融资产和金融负债的分类

(1) 金融资产的分类

金融资产于初始确认时分类为:以公允价值计量且其变动计入当期损益的金融资产、应收款项、可供出售金融资产及持有至到期投资。金融资产的分类取决于本基金对金融资产的持有意图和持有能力、本基金现无金融资产分类为可供出售金融资产及持有至到期投资。

基金目前以交易目的持有的股票投资、基金投资、债券投资、资产支持证券投资分类为以公允价值计量且其变动计入当期损益的金融资产,在资产负债表中以交易性金融资产列示。基金目前以交易目的持有的衍生工具所产生的金融资产分类为以公允价值计量且其变动计入当期损益的金融资产,在资产负债表中以衍生金融资产列示。

基金持有的其他金融资产分类为应收款项,包括银行存款、买入返售金融资产和其他各类应收款项等。应收款项是指在活跃市场中没有报价、回收金额固定或可确定的非衍生金融资产。

(2) 金融负债的分类

金融负债于初始确认时分类为:以公允价值计量且其变动计入当期损益的金融负债及其他金融负债。基金目前以交易目的持有的衍生工具所产生的金融负债分类为以公允价值计量且其变动计入当期损益的金融负债,在资产负债表中以衍生金融负债列示。基金持有的其他金融负债包括卖出回购金融资产款和其他各类应付款项等。

7.4.1.4 金融资产和金融负债的初始确认、后续计量和终止确认

金融资产或金融负债于本基金成为金融工具合同的一方时,按公允价值在资产负债表内确认。以公允价值计量且其变动计入当期损益的金融资产和金融负债,取得时发生的相关交易费用计入当期损益;对于支付的价款中包含的已宣告但尚未发放的现金股利、债券或资产支持证券起息日或上次除息日至购买日止的利息,单独确认为应收项目。应收款项和其他金融负债的相关交易费用计入初始确认金额。

对于以公允价值计量且其变动计入当期损益的金融资产和金融负债,按照公允价值进行后续计量;对于应收款项和其他金融负债采用实际利率法,以摊余成本进行后续计量。

金融资产满足下列条件之一的,予以终止确认:(1)收取该金融资产现金流量的合同权利终止;(2)该金融资产已转移,且本基金将金融资产所有权上几乎所有的风险和报酬转移给转入方;或者(3)该金融资产已转移,虽然本基金既没有转移也没有保留金融资产所有权上几乎所有的风险和报酬,但是放弃了对该金融资产控制。

金融资产终止确认时,其账面价值与收到的对价的差额,计入当期损益。

当金融负债的现时义务全部或部分已经解除时,终止确认该金融负债或义务已解除的部分。终止确认部分的账面价值与支付的对价之间的差额,计入当期损益。

7.4.1.5 金融资产和金融负债的估值原则

基金持有的股票投资、基金投资、债券投资、资产支持证券投资和衍生工具按如下原则确定公允价值并进行估值:

(1) 存在活跃市场的金融工具按其估值日的市场交易价格确定公允价值;估值日无交易日最近交易日后未发生影响公允价值计量的重大事件的,按最近交易日的市场交易价格确定公允价值。有充足证据表明估值日或最近交易日的市场交易价格不能真实反映公允价值的,应对市场交易价格进行调整,确定公允价值。与上述投资品种相同,但具有不同特征的,应以相同资产或负债的公允价值为基础,并在估值技术中考虑不同特征因素的影响。特征是指对资产出售或使用的限制等,如果该限制是针对资产持有者的,那么在估值技术中不应将该限制作为特征考虑。此外,基金管理人不应考虑因大量持有相关资产或负债所产生的溢价或折价。

(2) 当金融工具不存在活跃市场,采用在当前情况下适用并且有足够可利用数据和其他信息支持的估值技术确定公允价值。采用估值技术时,优先使用可观察输入值,只有在无法取得相关资