景顺长城领先回报灵活配置混合型证券投资基金 2017年年度报告摘要

2017年12月31日
基金管理人:景顺长城基金管理有限公司
基金托管人:兴业银行股份有限公司
送出日期:2018年3月28日

§1重要提示

1.1重要提示

基金管理人的董事会、董事保证本报告所载资料不不存在虚假记载、误导性陈述或重大遗漏,并对其内容的真实性、准确性和完整性承担个别及连带的法律责任。本年度报告已经全部独立董事签字同意,并由董事长签发。

基金托管人兴业银行股份有限公司根据本基金合同规定,于2018年3月26日复核了本报告中的财务指标、净值表现、利润分配情况、财务会计报告、投资组合报告等内容,保证复核内容不存在虚假记载、误导性陈述或者重大遗漏。

基金管理人承诺以诚实信用、勤勉尽责的原则管理和运用基金资产,但不保证基金一定盈利。

基金的过往业绩并不代表其未来表现。投资有风险,投资者在作出投资决策前应仔细阅读本基金的招募说明书及其更新。

本年度报告摘要摘自年度报告正文,投资者欲了解详细内容,应阅读年度报告正文。

安永华明会计师事务所(特殊普通合伙)为本基金出具了无保留意见的审计报告,基金管理人在本报告中对相关事项亦有详细说明,请投资者注意阅读。

本报告期自2017年1月1日起至2017年12月31日止。

§2基金简介

2.1基金基本情况

基金简称	景顺长城领先回报混合	
场内简称	无	
基金主代码	001362	
交易代码	001362	
基金运作方式	契约型开放式	
基金合同生效日	2015年5月25日	
基金管理人	景顺长城基金管理有限公司	
基金托管人	兴业银行股份有限公司	
报告期末基金份额总额	235,325,937.34份	
基金合同存续期	不定期	
下属分级基金的基金简称;	景顺长城领先回报混合A类	景顺长城领先回报混合C类
下属分级基金的交易代码;	001362	001379
报告期末下属分级基金的份额总额	229,763,005.13份	5,562,932.21份

2.2基金产品说明

投资目标	在有效控制投资组合风险的前提下,通过积极主动的资产配置,寻求基金资产的长期稳健增值,力争获得超越业绩比较基准的稳定收益。
投资策略	1.资产配置策略 本基金依据定期公布的宏观和金融数据以及投资部门对于宏观经济、股市政策、市场趋势的综合分析,重点关注包括、GDP增速、固定资产投资增速、净出口增速、通胀率、货币供应、利率等宏观指标的变化趋势,同时锚测金融市场投资者行为分析,关注资本市场资金供求关系变化等因素,在深入分析和充分论证的基础上评估宏观经济运行及政策对资本市场的影响方向和力度,运用宏观经济模型(MEM)做出对于宏观经济的评价,结合投资制度的要求提出资产配置建议,经投资决策委员会审核后形成资产配置方案。 2.债券投资策略 债券投资在保证资产流动性的基础上,采取利率预期策略、信用策略和时机策略相结合的积极性投资方法,力求在控制各类风险的基础上获取稳定的收益。 3.股票投资策略 本基金通过基金经理的战略性选股思路以及投研部门的支持,筛选出价值优势明显的优质股票构建股票投资组合。在股票投资方面,本基金利用基金管理人股票研究数据库(SRD)对企业内在价值进行深入细致的分析,并进一步挖掘出安益于中国经济发展趋势和投资主题的公司股票进行投资。
业绩比较基准	1年期银行定期存款利率(税后)+3%(单利年化)。
风险收益特征	本基金为混合型基金,属于中高预期收益和风险水平的投资品种,其预期收益和风险高于货币市场基金和债券型基金,低于股票型基金。

2.3基金管理人和基金托管人

项目		基金管理人	基金托管人
名称		景顺长城基金管理有限公司	兴业银行股份有限公司
信息披露负责人	姓名	杨柳阳	曾健燕
	联系电话	0755-82370388	021-52629999-212040
	电子邮箱	investor@igwfmc.com	015292@cib.com.cn
客户服务电话		4008888606	95561
传真		0755-22381339	021-62535823

2.4信息披露方式

登载基金年度报告正文的管理人互联网网址	www.igwfmc.com
基金年度报告备置地点	基金管理人的办公场所

§3主要财务指标、基金净值表现及利润分配情况

3.1主要会计数据和财务指标

金额单位:人民币元

3.1.1期间数据和指标	2017年		2016年		2015年5月25日(基金合同生效日)-2015年12月31日	
	景顺长城领先回报混合A类	景顺长城领先回报混合C类	景顺长城领先回报混合A类	景顺长城领先回报混合C类	景顺长城领先回报混合A类	景顺长城领先回报混合C类
本期实收基金	42,955,724.31	819,447.47	27,297,234.75	31,548,348.86	1,422,894.69	-5,372,659.78
本期利润	51,190,191.33	867,396.13	16,036,190.23	15,145,585.33	20,334,824.60	1,136,280.02
加权平均基金份额本期利润	0.1492	0.1514	0.0238	0.0272	0.0129	0.0009
本期基金份额净值增长率	14.33%	14.15%	5.39%	4.17%	2.00%	17.40%
3.1.2期末数据和指标	2017年末		2016年末		2015年末	
期末可供分配基金份额利润	0.2166	0.3850	0.0747	0.2233	0.0001	0.1541
期末基金资产净值	282,292,268.02	7,763,377.15	515,585,943.16	6,873,947.16	1,087,298,307.49	1,475,326,891.20
期末基金份额净值	1.229	1.396	1.075	1.223	1.020	1.174

注:1.本期已实现收益指基金本期利息收入、投资收益、其他收入(不含公允价值变动收益)扣除相关费用后的余额,本期利润为本期已实现收益加上本期公允价值变动收益。

2.期末可供分配利润采用期末资产负债表中未分配利润与未分配利润中已实现部分的孰低数。

3.基金份额净值的计算精确到小数点后三位,小数点后第四位四舍五入,由此产生的误差计入基金资产。

4.上述基金业绩指标不包括持有人认购或交易基金的各项费用,计入费用后实际收益水平要低于所列数字。

3.2基金净值表现

3.2.1基金份额净值增长率及其与同期业绩比较基准收益率的比较

景顺长城领先回报混合A类

阶段	份额净值增长率①	份额净值增长率标准差②	业绩比较基准收益率③	业绩比较基准收益率标准差④	①-③	②-④
过去三个月	3.63%	0.49%	1.02%	0.01%	2.61%	0.48%
过去六个月	7.24%	0.44%	2.07%	0.01%	5.17%	0.43%
过去一年	14.33%	0.35%	4.19%	0.01%	10.14%	0.34%
自基金合同生效起至今	22.90%	0.23%	11.93%	0.01%	10.97%	0.22%

景顺长城领先回报混合C类

阶段	份额净值增长率①	份额净值增长率标准差②	业绩比较基准收益率③	业绩比较基准收益率标准差④	①-③	②-④
过去三个月	3.56%	0.49%	1.02%	0.01%	2.54%	0.48%
过去六个月	7.14%	0.44%	2.07%	0.01%	5.07%	0.43%
过去一年	14.15%	0.35%	4.19%	0.01%	9.96%	0.34%
自基金合同生效起至今	39.60%	0.61%	11.81%	0.01%	27.79%	0.60%

3.2.2自基金合同生效以来基金份额累计净值增长率变动及其与同期业绩比较基准收益率变动的比较

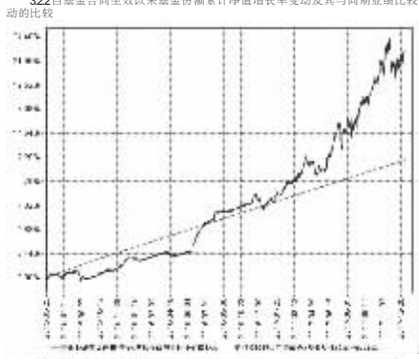

注:本基金的投资组合比例为:本基金股票投资占基金资产的比例范围为0-95%,本基金每个交易日日终在扣除股指期货合约需缴纳的交易保证金后,应当保持不低于基金资产净值5%的现金或者到期日在一年以内的政府债券。本基金的建仓期为自2015年5月25日基金合同生效日起6个月,建仓期结束时,本基金投资组合达到上述投资组合比例的要求。本基金于2015年6月1日增设C类基金份额。

3.2.3自基金合同生效以来基金每年净值增长率及其与同期业绩比较基准收益率的比较

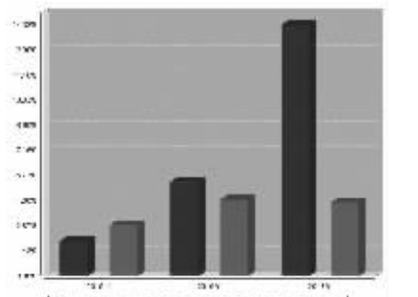



注:2015年A类的净值增长率与业绩比较基准收益率的实际计算期间是2015年5月25日(基金合同生效日)至2015年12月31日,C类的净值增长率与业绩比较基准收益率的实际计算期间是2015年6月1日(C类份额增设日)至2015年12月31日。

3.3其他指标

无。

3.4过去三年基金的利润分配情况

本基金自基金合同生效日(2015年5月25日)起至本报告期末未进行利润分配。

§4管理人报告

4.1基金管理人及基金经理情况

4.1.1基金管理人及其管理基金的经验

本基金管理人景顺长城基金管理有限公司(以下简称"公司"或"本公司")是经中国证监会证监基金字[2003]76号文批准设立的证券投资基金管理公司,由长城证券股份有限公司、景顺资产管理有限公司、开滦(集团)有限责任公司、大连实德集团有限公司共同发起设立,并于2003年6月9日获得开业批文,注册资本13亿元人民币,目前,各家出资比例分别为49%,49%,1%,1%。总部设在深圳,在北京、上海、广州设有分公司。

截至2017年12月31日,景顺长城基金管理有限公司旗下共管理72只开放式基金,包括景顺长城景系列开放式证券投资基金、景顺长城内需增长混合型证券投资基金、景顺长城鼎益混合型证券投资基金(LOF)、景顺长城资源垄断混合型证券投资基金(LOF)、景顺长城新兴成长混合型证券投资基金、景顺长城内需增长贰号混合型证券投资基金、景顺长城精选蓝筹混合型证券投资基金、景顺长城公司治理混合型证券投资基金、景顺长城能源基建混合型证券投资基金、景顺长城中小盘混合型证券投资基金、景顺长城稳定收益债券型证券投资基金、景顺长城大中华混合型证券投资基金、景顺长城核心竞争力混合型证券投资基金、景顺长城优信增利债券型证券投资基金、上证180等权重交易型开放式指数证券投资基金、景顺长城上证180等权重交易型开放式指数证券投资基金联接基金、景顺长城支柱产业混合型证券投资基金、景顺长城品质投资混合型证券投资基金、景顺长城沪深300等权重交易型开放式指数证券投资基金、景顺长城四季金利债券型证券投资基金、景顺长城策略精选灵活配置混合型证券投资基金、景顺长城景兴信用纯债债券型证券投资基金、景顺长城沪深300指数增强型证券投资基金、景顺长城景颐双利债券型证券投资基金、景顺长城景益货币市场基金、景顺长城成长之星股票型证券投资基金、景顺长城中证500交易型开放式指数证券投资基金、景顺长城优质成长股票型证券投资基金、景顺长城优势企业混合型证券投资基金、景顺长城鑫月薪定期支付债券型证券投资基金、景顺长城中小板创业板精选股票型证券投资基金、景顺长城中证800食品饮料交易型开放式指数证券投资基金、景顺长城中证TMT50交易型开放式指数证券投资基金、景顺长城中证医药卫生交易型开放式指数证券投资基金、景顺长城研究精选股票型证券投资基金、景顺长城景丰货币市场基金、景顺长城中国回报灵活配置混合型证券投资基金、景顺长城量化精选股票型证券投资基金、景顺长城稳健回报灵活配置混合型证券投资基金、景顺长城沪港深精选股票型证券投资基金、景顺长城领先回报灵活配置混合型证券投资基金、景顺长城中证TMT50交易型开放式指数证券投资基金联接基金、景顺长城安享回报灵活配置混合型证券投资基金、景顺长城中证500交易型开放式指数证券投资基金联接基金、景顺长城交易型货币市场基金(本基金的最后运作日为2017年1月8日,清算截止日为2017年2月26日,清算截止日为2018年1月26日)、景顺长城泰和回报灵活配置混合型证券投资基金、景顺长城景瑞收益定期开放债券型证券投资基金、景顺长城改革机遇灵活配置混合型证券投资基金、景顺长城景颐增利债券型证券投资基金、景顺长城景颐宏利债券型证券投资基金、景顺长城景盛双息收益债券型证券投资基金、景顺长城低碳科技主题灵活配置混合型证券投资基金、景顺长城环保优势股票型证券投资基金、景顺长城量化新动力股票型证券投资基金、景顺长城景盈双利债券型证券投资基金、景顺长城景盈金利债券型证券投资基金、景顺长城景泰汇利定期开放债券型证券投资基金、景顺长城顺益回报混合型证券投资基金、景顺长城景安回报灵活配置混合型证券投资基金、景顺长城景泰丰利纯债债券型证券投资基金、景顺长城景颐丰利债券型证券投资基金、景顺长城景瑞双利定期开放债券型证券投资基金、景顺长城中证500行业中性低波动指数型证券投资基金、景顺长城景盈汇利债券型证券投资基金(本基金的最后运作日为2017年11月8日,清算截止日为2017年12月8日)、景顺长城沪港深领先科技股票型证券投资基金、景顺长城景瑞睿利回报定期开放混合型证券投资基金、景顺长城睿成灵活配置混合型证券投资基金、景顺长城景泰稳利定期开放债券型证券投资基金、景顺长城量化平衡灵活配置混合型证券投资基金。其中景顺长城景系列开放式证券投资基金下设景顺长城优选混合型证券投资基金、景顺长城货币市场证券投资基金、景顺长城动力平衡证券投资基金。

本公司采用团队投资方式,即通过整个投资部门全体人员的共同努力,争取良好投资业绩。

4.1.2基金经理(或基金经理小组)及基金经理助理简介

姓名	职务	任本基金的基金经理(助理)期限		证券从业年限	说明
		任职日期	离任日期		
万梦	本基金的基金经理	2015年7月4日	-	6年	工学硕士,曾任职于光辉(中国)有限公司,2011年9月加入本公司,先后担任研究部行业研究员,固定收益部研究员和基金经理助理职务;自2015年7月起担任基金经理。
徐瑜军	本基金的基金经理	2017年6月10日	-	7年	理学硕士,曾担任安信证券风险管理部风险管理专员、2012年3月加入本公司,担任量化及ETF投资部ETF专员职务;自2014年4月起担任基金经理。

注:1.对基金的首任基金经理,其"任职日期"按基金合同生效日填写,"离任日期"为根据公司决定的解聘日期(公告前一日);对此后的非首任基金经理,"任职日期"指根据公司决定聘任后的公告日期,"离任日期"指根据公司决定的解聘日期(公告前一日);

2.证券从业的含义遵从行业协会《证券业从业人员资格管理办法》的相关规定。

4.2管理人对报告期内本基金运作遵规守信情况的说明

本报告期内,本基金管理人严格遵守《中华人民共和国证券投资基金法》、《公开募集证券投资基金运作管理办法》、《证券投资基金销售管理办法》和《证券投资基金信息披露管理办法》等有关法律法规及各项实施准则、《景顺长城领先回报灵活配置混合型证券投资基金基金合同》和其他有关法律法规的规定,本着诚实信用、勤勉尽责的原则管理和运用基金资产,在严格控制风险的基础上,为基金持有人谋求最大利益。本报告期内,基金运作整体合法合规,未发现损害基金持有人利益的行为。基金的投资范围、投资比例及投资组合符合有关法律法规及基金合同的规定。

4.3管理人对报告期内公平交易情况的专项说明

4.3.1公平交易制度和控制方法

为了进一步规范和完善本基金管理人(以下简称"本公司")投资和交易管理,严格遵守法律法规关于公平交易的相关规定,根据《中华人民共和国证券投资基金法》、《证券投资基金管理公司管理办法》、《证券投资基金管理公司公平交易制度指导意见(2011年修订)》等法律法规,本公司制定了《景顺长城基金管理有限公司公平交易指引》,该《指引》涵盖了境内上市股票、债券的一级市场申购、二级市场交易等投资管理活动,同时对投权、研究分析与投资决策、交易执行的内部控制、交易指令的分配执行、公平交易监控、投诉措施及信息披露、利益冲突的防范和异常交易的监控等方面进行了全面规范。具体控制措施如下:

1.授权、研究分析与投资决策的内部控制

建立投资授权制度,明确各投资决策主体的职责和权限划分;建立客观的研究方法,任何投资分析和建议均应有充分的事实和数据支持,避免主观臆断,严禁利用内幕信息作为投资依据;确保所有投资组合平等地享有研究成果;根据不同投资组合的投资目标、投资风格、投资范围和投资限制等,建立不同投资组合的投资主题库和交易对手备选库,投资组合经理在此基础上根据投资授权构建具体的投资组合并独立进行投资决策。

2.交易执行的内部控制

本公司实行集中交易制度,将投资管理职能和交易执行职能相隔离;建立公平的交易分配机制,确保各投资组合享有公平的交易执行机会。同时严格控制不同投资组合之间的同日反向交易,严格禁止可能导致不公平交易和利益输送的同日反向交易。

3.交易指令分配的控制

所有投资对象的投资指令必须经由交易管理部总监或其授权人审核后分配至交易员执行。

交易员对于接收到的交易指令依照时间优先、价格优先的顺序执行。在执行多个投资组合在同一时点就同一证券下达的相同方向的投资指令时,需根据价格优先、比例分配的原则,经过公平性审核,公平对待多个不同投资组合的投资指令。

4.公平交易监控

本公司建立异常交易行为日常监控和分析评估制度。交易管理部负责异常交易的日常实时监控,风险管理与绩效评估岗于每季度和每年度对公司管理的不同投资组合的整体收益率差异、分投资类别(股票、债券)的收益率差异进行分析,对连续四个季度期间内、不同时间窗内(如1日内、3日、5日内)公司管理的不同投资组合的同向交易的交易价差进行分析,对不同投资组合临近交易日的反向交易的交易价差进行分析。相关投资组合经理应对异常交易情况进行合理性解释,由投资组合经理、督察长、总经理签署后,妥善保存分析报告备查。如果在上述分析期间内,公司管理的所有投资组合同向交易价差出现异常情况,应重新核查公司投资决策和交易执行环节的内部控制,针对潜在问题完善公平交易制度,并在向中国证监会报送的监察稽核季度报告和年度报告中对此做专项说明。

4.3.2公平交易制度的执行情况

本报告期内,本基金管理人严格执行《证券投资基金管理公司公平交易制度指导意见(2011年修订)》,完善相应制度及流程,通过系统和人工等各种方式在各业务环节严格控制交易公平执行、公平对待旗下管理的所有投资组合。本报告期内本基金管理人根据《证券投资基金管理公司公平交易制度指导意见(2011年修订)》及《景顺长城基金管理有限公司公平交易指引》对本年度同向交易价差进行了专项分析,未发现不公平交易现象。

4.3.3异常交易行为的专项说明

报告期内,本基金管理人管理的所有投资组合参与的交易所公开竞价同日反向交易成交较少的单边交易量超过该证券当日成交量的5%的交易共有37次,为公司旗下管理的量化产品因申购赎回情况不一致依据产品合同约定进行的仓位调整,公司旗下指数基金因指数成份股调整,以及量化产品和指数增强基金根据产品合同约定通过量化模型交易,从而与其他组合发生的反向交易。投资组合银行间债券交易虽然存在临近交易日同向交易行为,但结合交易时机和交易价差分析表明投资组合间不存在不公平交易和利益输送的可能性。

本报告期内,未发现有可能导致不公平交易和利益输送的异常交易。

4.4管理人对报告期内基金的投资策略和业绩表现的说明

4.4.1报告期内基金投资策略和运作分析

2017年债券市场呈现震荡上行态势,除了经济基本面呈现超预期的韧性这一因素外,金融监管和去杠杆是债市大幅调整的主因。1季度,监管升级,央行两次上调公开市场操作利率和MLF利率,货币政策有所收紧,MPA考核和防风险、去杠杆政策对市场形成较大制约,债市震荡走弱。2季度,银监会出台"三三四"政策进一步加深市场对金融去杠杆的担忧,债市受冲击,短端上行幅度更大,收益率曲线扁平化,信用利差震荡走高。随后资金面维稳和银行自查延后提振市场情绪,美联储再次加息后央行未上调公开市场利率,改善货币政策边际收紧预期,债市反弹,信用利差快速回落。3季度,金融工作会议强调去杠杆防风险,经济先平后降,人民币升值,资金面紧平衡,债市横盘震荡为主,信用利差低位震荡。4季度,央行定向降准政策力度低于市场预期,叠加对基本面和金融监管的担忧、海外债市调整,债市再度大幅调整,十年国债创2014年10月以来新高,交易盘止损后观望情绪浓重,信用利差再次快速走扩。全年来看,1年期国债和国开债的收益率分别上行87BP、118BP至3.89%和4.82%,5年期AAA中票、5年期AA中票、1年AAA短融分别上行45BP、61BP和80BP至5.42%、5.87%和5.22%。

权益方面,2017年国内权益市场有两个较为重要的特点,一是走势分化,二是迈向国际化。由于定增与减持新规等监管政策趋严,融资功能下降导致先价值消失等因素,市场呈现出结构化行情,绩优蓝筹股、白马龙头股走势强劲,表现亮眼,而中小板创业板不股跌幅较大,市场分化严重。同时,A股被纳入MSCI指数以及互联互通机制逐步健全,引导着A股市场风险偏好及投资风格向境外投资者靠拢,进一步加剧了市场风格的分化。全年来看,沪深300指数、中小板指和创业板指分别上涨21.8%、6.7%和下跌10.7%。

2017年本基金对债券市场的投资较为谨慎,主要以中高等级短久期的信用债配置为主,获取确定性的票息收益,规避信用风险。权益方面,本基金坚持自下而上与自上而下相结合的基本面选股思路,重点把握细分行业和个股的投资策略。重点关注估值、业绩表现稳健的价值蓝筹以及白马成长股。

4.4.2报告期内基金的业绩表现

2017年,领先回报A份额净值增长率为14.33%,业绩比较基准收益率为4.19%。

2017年,领先回报C份额净值增长率为14.15%,业绩比较基准收益率为4.19%。

4.5管理人对宏观经济、证券市场及行业走势的简要展望

展望2018年,我国经济已由高速增长阶段转向高质量发展阶段,中国经济正逐步进入持续低增长的"新常态"。这种经济结构变化带来的经济韧性不容忽视。房地产销售持续回落但基于库存周期,预计2018年房地产投资下行幅度有限;基建投资受制于地方政府全面去杠杆和规范化的背景下,预计有一定下行压力;与消费升级及高端制造业相关制造业景气度预计结构性回升;出口在外围经济向好的情况下将持续改善;消费总体平稳且在经济中贡献度提升成为经济的稳定器。因此,展望2018年,中国经济虽有一定下行压力,但总量预计保持相对平稳,微观结构改善,产业结构优化,行业集中度提升,企业盈利结构性向上,利率环境中性趋紧。

大类资产角度,认为权益市场存在结构性机会,债券市场收益率上行后票息收益有吸引力,具有一定配置价值,但趋势性机会仍需等待。需关注几个风险点:1)通胀超预期带来的利率快速上行风险;2)强监管下货币政策收紧带来的阶段性流动性风险;3)海外货币政策收紧超预期的风险。债券投资上,短期看不到明显趋势性机会,长端利率仍处于磨顶阶段,而短端货币市场利率处于高位继续上行空间有限,配置价值较高,未来主要通过对短久期品种的配置获取稳定票息收益。信用等级的选择上,由于去杠杆过程中低等级信用品种风险暴露概率将加大,继续保持对低等级信用债的谨慎,组合仍将以中高等级配置为主。权益投资上,将继续在行业配置与选股上考虑受益于国家产业政策的行业和估值合理、相对经营稳定的公司,重点关注估值合理、盈利能力强、业绩表现稳健的公司,力争获取长期投资回报。

4.6管理人对报告期内基金估值程序等事项的说明

本基金管理人成立基金估值委员会对基金资产的估值方法及程序作决策,基金估值委员会在遵守法律法规的前提下,通过参考行业协会的估值指引及独立第三方估值服务机构的估值数据等方式,谨慎合理地制定高效可行的估值方法,及时准确地进行份额净值的计量,保护基金份额持有人的合法权益。

基金日常估值由基金管理人同基金托管人一同进行。基金份额净值由基金管理人完成估值后,将估值结果以双方认可的方式报送给基金托管人,基金托管人按基金合同规定的估值方法、时间、程序进行复核,无误后返回给基金管理人,由基金管理人对外公布。月末、年中和年末估值复核与基金会计账目的核对同时进行。

当发生了影响估值方法和程序的有效性及适用性的情况时,通过会议方式启动估值委员会的运作。研究人员凭借其丰富的专业技能和对市场产品的长期深入的跟踪研究,综合宏观经济、行业发展及个券状况等各方面因素,从价值投资的角度进行理论分析,并根据分析的结果向基金估值委员会提出有关估值方法或估值模型的建议。风险管理人员根据研究人员提出的估值方法或估值模型进行计算及验证,并根据计算和验证的结果与投资人员共同确定估值方法并提交估值委员会。基金事务部基金会计负责与基金托管人沟通,必要时应就所采用的估值技术、假设及输入值将适当性等咨询会计师事务所的专业意见。法律、监察稽核部相关人员负责监察执行估值政策及程序的合规性,控制执行中可能发生的风险。估值委员会共同讨论通过后,基金事务部基金会计根据估值委员会确认的估值方法对各基金进行估值核算并与基金托管行核对,法律、监察稽核部负责对外进行信息披露。

截止本报告期末,本基金管理人已与中债金融估值中心有限公司、中证指数有限公司合作,由其提供相关债券品种、流通受限股票的估值参考数据。

4.7管理人对报告期内基金利润分配情况的说明

本基金本报告期内未实施利润分配。

截止本报告期末,根据相关法律法规和基金合同的要求以及本基金的实际运作情况,经本基金管理人研究决定暂不实施利润分配。

4.8报告期内管理人对本基金持有人数或基金资产净值预警情形的说明

无。

§5托管人报告

5.1报告期内本基金托管人遵规守信情况声明

报告期内,本托管人严格遵守《中华人民共和国证券投资基金法》及其他有关法律法规、基金合同和托管协议的规定,诚信、尽责地履行了基金托管人义务,不存在损害本基金份额持有人利益的行为。

5.2托管人对报告期内本基金投资运作遵规守信、净值计算、利润分配等情况的说明

报告期内,本托管人根据国家有关法律法规、基金合同和托管协议的规定,对基金管理人在本基金的投资运作、基金资产净值的计算、基金收益的计算、基金费用开支等方面进行了必要的监督、复核和审查,未发现其存在任何损害本基金份额持有人利益的行为。

5.3托管人对本年度报告中财务信息等内容的真实、准确和完整发表意见

本托管人认真复核了本年度报告中的财务指标、净值表现、收益分配情况、财务会计报告、投资组合报告等内容,认为其真实、准确和完整,不存在虚假记载、误导性陈述或者重大遗漏。

§6审计报告

本报告期内,安永华明会计师事务所(特殊普通合伙)对本基金出具了无保留意见的审计报告,投资者可通过年度报告正文查看审计报告全文。

§7年度财务报表

7.1资产负债表

会计主体:景顺长城领先回报灵活配置混合型证券投资基金

报告截止日:2017年12月31日

单位:人民币元

资产	本期末 2017年12月31日	上年度末 2016年12月31日
资产:		
银行存款	1,977,344.42	4,934,701.00
结算备付金	611,037.70	246,875.83
存出保证金	19,202.55	80,737.24
交易性金融资产	282,324,687.88	467,269,801.66
其中:股票投资	139,263,687.88	65,566,801.66
基金投资	-	-
债券投资	143,061,000.00	401,703,000.00
资产支持证券投资	-	-
贵金属投资	-	-
衍生金融资产	-	-
买入返售金融资产	-	44,334,299.75
应收证券清算款	3,005,919.45	-
应收利息	2,694,003.34	7,246,039.07
应收股利	-	-
应收申购款	10,330.04	21,363.75
递延所得税资产	-	-
其他资产	-	-
资产总计	290,642,525.38	524,133,818.30
负债和所有者权益	本期末 2017年12月31日	上年度末 2016年12月31日
负债:		
短期借款	-	-
交易性金融负债	-	-
衍生金融负债	-	-
卖出回购金融资产款	-	-
应付证券清算款	-	1,000,277.78
应付赎回款	137,931.74	64,253.25
应付管理人报酬	195,670.72	354,965.75
应付托管费	24,458.85	44,370.71
应付销售服务费	1,310.38	1,261.11
应付交易费用	158,474.70	49,794.05
应交税费	-	-
应付利息	-	-
应付利润	-	-
递延所得税负债	-	-
其他负债	69,033.82	159,005.33
负债合计	586,880.21	1,673,927.98
所有者权益:		
实收基金	235,325,937.34	485,363,752.76
未分配利润	54,729,707.83	37,096,137.56
所有者权益合计	290,055,645.17	522,459,890.32
负债和所有者权益总计	290,642,525.38	524,133,818.30

注:报告截止日2017年12月31日,基金份额总额235,325,937.34份,其中景顺长城领先回报灵活配置混合型证券投资基金A类基金份额净值人民币1229元,份额总额229,763,005.13份;景顺长城领先回报灵活配置混合型证券投资基金C类基金份额净值人民币1396元,份额总额5,562,932.21份。

7.2利润表

会计主体:景顺长城领先回报灵活配置混合型证券投资基金

报告截止日:2017年12月31日

单位:人民币元

项目	本期 2017年1月1日至2017年12月31日	上年度可比期间 2016年1月1日至2016年12月31日
一、收入	57,693,610.76	46,257,194.16
1.利息收入	13,075,476.93	48,064,640.44
其中:存款利息收入	444,021.86	1,422,365.30
债券利息收入	11,929,644.09	41,749,055.59
资产支持证券利息收入	-	-
买入返售金融资产收入	701,810.98	4,893,219.55
其他利息收入	-	-
2.投资收益(损失以"-"填列)	36,276,267.88	25,832,892.92
其中:股票投资收益	42,482,954.32	24,495,472.86
基金投资收益	-	-
债券投资收益	-8,401,291.59	789,583.52
资产支持证券投资收益	-	-
贵金属投资收益	-	-
衍生工具收益	-	-
股利收益	2,194,605.15	547,836.54
3.公允价值变动收益(损失以"-"号填列)	8,282,415.68	-27,663,808.05
4.汇兑收益(损失以"-"号填列)	-	-
5.其他收入(损失以"-"号填列)	59,450.27	23,468.85
减:二、费用	5,636,023.30	15,075,418.60
1.管理人报酬	3,198,597.02	11,022,804.54
2.托管费	399,824.70	1,377,850.59
3.销售服务费	14,901.40	1,340,514.74
4.交易费用	1,176,702.44	399,562.58
5.利息支出	437,625.48	465,915.34
其中:卖出回购金融资产支出	437,625.48	465,915.34
6.其他费用	408,372.26	468,770.81
三、利润总额(亏损总额以"-"号填列)	52,057,587.46	31,181,775.56
减:所得税费用	-	-
四、净利润(净亏损以"-"号填列)	52,057,587.46	31,181,775.56

7.3所有者权益(基金净值)变动表

会计主体:景顺长城领先回报灵活配置混合型证券投资基金

本报告期:2017年1月1日至2017年12月31日

单位:人民币元

项目	本期 2017年1月1日至2017年12月31日		
	实收基金	未分配利润	所有者权益合计
一、期初所有者权益(基金净值)	485,363,752.76	37,096,137.56	522,459,890.32
二、本期经营活动产生的基金净值变动数(本期利润)	-	52,057,587.46	52,057,587.46
三、本期基金份额交易产生的基金净值变动数(净值减少以"-"号填列)	-250,037,815.42	-34,424,017.19	-284,461,832.61
其中:1.基金申购款	82,310,754.33	10,437,729.74	92,748,484.07
2.基金赎回款	-332,348,569.75	-44,861,746.93	-377,210,316.68
四、本期向基金份额持有人分配利润产生的基金净值变动(净值减少以"-"号填列)	-	-	-
五、期末所有者权益(基金净值)	235,325,937.34	54,729,707.83	290,055,645.17

项目	上年度可比期间 2016年1月1日至2016年12月31日		
	实收基金	未分配利润	所有者权益合计
一、期初所有者权益(基金净值)	2,322,282,711.90	240,342,486.79	2,562,625,198.69
二、本期经营活动产生的基金净值变动数(本期利润)	-	31,181,775.56	31,181,775.56
三、本期基金份额交易产生的基金净值变动数(净值减少以"-"号填列)	-1,836,918,959.14	-234,428,124.79	-2,071,347,083.93
其中:1.基金申购款	808,948,154.39	91,282,617.36	900,230,771.75
2.基金赎回款	-2,645,867,113.53	-325,710,742.15	-2,971,577,855.68
四、本期向基金份额持有人分配利润产生的基金净值变动(净值减少以"-"号填列)	-	-	-
五、期末所有者权益(基金净值)	485,363,752.76	37,096,137.56	522,459,890.32

报表附注为财务报表的组成部分。

本报告7.1至7.4财务报表由下列负责人签署:

董乐、吴建军、邵媛媛

基金管理人负责人 主管会计工作负责人 会计机构负责人

7.4报表附注

7.4.1基金基本情况

景顺长城领先回报灵活配置混合型证券投资基金(以下简称"本基金"),系经中国证券监督管理委员会(以下简称"中国证监会")证监许可[2015]903号文《关于准予景顺长城领先回报灵活配置混合型证券投资基金注册的批复》的核准,由景顺长城基金管理有限公司依照《中华人民共和国证券投资基金法》和《景顺长城领先回报灵活配置混合型证券投资基金基金合同》作为发起人于2015年5月9日至2015年5月21日向社会公开募集,募集期结束经安永华明会计师事务所(特殊普通合伙)验证并出具安永华明(2015)验字第60470161_H03号验资报告后,向中国证监会报送基金备案材料。基金合同于2015年5月25日生效。本基金为契约型开放式,存续期限不定。设立时募集的扣除认购费后的实收基金(本金)为人民币212,014,749元,在募集期间产生的活期存款利息为人民币12,456.29元,以上实收基金(本息)合计为人民币212,023,927.78元,折合212,023,927.78份基金份额。本基金的基金管理人为景顺长城基金管理有限公司,注册登记机构为本基金管理人,基金托管人为兴业银行股份有限公司(以下简称"兴业银行")。

本基金的投资范围包括国内依法发行上市的股票(包括中小板、创业板及其他经中国证监会核准上市的股票)、债券(包括国内依法发行和上市交易的国债、央行票据、金融债券、企业债券、公司债券、中期票据、短期融资券、超短期融资券、次级债券、政府支持机构债、政府支持债券、地方政府债、资产支持证券、中小企业私募债券、可转换债券及其他经中国证监会允许投资的债券)、债券回购、银行存款(包括协议存款、定期存款及其他银行存款)、货币市场工具、权证、股指期货以及经中国证监会允许基金投资的其他金融工具,但需符合中国证监会的相关规定。本基金的投资组合比例为:本基金股票投资占基金资产的比例范围为0-95%,本基金每个交易日日终在扣除股指期货合约需缴纳的交易保证金后,应当保持不低于基金资产净值5%的现金或者到期日在一年以内的政府债券。

本基金的业绩比较基准为:1年期银行定期存款利率(税后)+3%(单利年化)。

7.4.2会计报表的编制基础

本基金的财务报表按照财政部颁布的《企业会计准则-基本准则》以及其后颁布及修订的具体会计准则、应用指南、解释以及其他相关规定(以下合称"企业会计准则")编制。同时,在具体会计估值核算和信息披露方面,也参考了中国证券投资基金业协会