光大保德信安诚债券型证券投资基金 2017年年度报告摘要

基金管理人:光大保德信基金管理有限公司
基金托管人:中国工商银行股份有限公司
报告送出日期:二〇一八年三月二十七日

§1 重要提示

1.1 重要提示

基金管理人的董事会、董事保证本报告所载资料不存在虚假记载、误导性陈述或重大遗漏,并对其内容的真实性、准确性和完整性承担个别及连带的法律责任。本年度报告已经三分之二以上独立董事签字同意,并由董事长签发。

基金托管人中国工商银行股份有限公司根据本基金合同规定,于2018年3月26日复核了本报告中的财务指标、净值表现、利润分配情况、财务会计报告、投资组合报告等内容,保证复核内容不存在虚假记载、误导性陈述或者重大遗漏。

基金管理人承诺以诚实信用、勤勉尽责的原则管理和运用基金资产,但不保证基金一定盈利。

基金的过往业绩并不代表其未来表现。投资有风险,投资者在作出投资决策前应仔细阅读本基金的招募说明书及其更新。

本年度报告摘要摘自年度报告正文,投资者欲了解详细内容,应阅读年度报告正文。

本报告中财务资料已经审计,普华永道中天会计师事务所(特殊普通合伙)为本基金财务出具了2017年3月28日(基金合同生效日)至2017年12月31日度无保留意见的审计报告,请投资者注意阅读。

本报告期自2017年3月28日起至12月31日止。

§2 基金简介

2.1 基金基本情况

基金简称	光大保德信安诚债券	
基金主代码	003197	
交易代码	003197	
基金运作方式	契约型开放式	
基金合同生效日	2017年3月28日	
基金管理人	光大保德信基金管理有限公司	
基金托管人	中国工商银行股份有限公司	
报告期末基金份额总额	393,326,236.61份	
基金合同存续期	不定期	
下属分级基金的基金简称	光大保德信安诚债券A	光大保德信安诚债券C
下属分级基金的交易代码	003197	003198
报告期末下属分级基金的份额总额	393,325,586.30份	650.31份

2.2 基金产品说明

投资目标	本基金在控制信用风险、谨慎投资的前提下,力争在获取持有期收益的同时,实现基金资产的长期稳定增值。
投资策略	1.资产配置策略 本基金根据工业增加值、通货膨胀率等宏观经济指标,结合国家货币政策和财政政策实施情况、市场收益率曲线变动情况、市场流动性情况,综合分析债券市场的变动趋势。最终确定本基金在债券类资产和股票资产之间的投资比率,构建和调整债券投资组合。 2.目标久期策略及凸性策略 在组合的久期选择方面,本基金将综合分析宏观面的各个要素,主要包括宏观经济所处周期、货币财政政策动向、市场流动性变动情况等,通过对各宏观变量的分析,判断其对市场利率水平的影响方向和幅度,从而确定本基金固定收益投资组合久期的合理范围。并且动态调整本基金的目标久期,即预期利率上升时适当缩短组合久期,在预期利率下降时适当延长组合久期,从而提高债券投资收益。 由于债券价格与收益率之间往往存在明显的非线性关系,所以通过凸性管理策略为久期策略补充,可以更好地分析债券的利率风险。凸性越大,利率上行引起的价格损失越小,而利率下行带来的价格上升越大;反之亦然。本基金将通过严格的凸性分析,对久期策略做出适当的补充和修正。 3.收益率曲线策略 在确定了组合的整体久期后,组合将基于宏观经济研究和债券市场跟踪,结合收益率曲线的拟合和波动模拟模型,对未来的收益率曲线移动进行情景分析,从而根据不同期限的收益率变动情况,在期限结构配置上适时采取子弹型、哑铃型或者阶梯型策略,进一步优化组合的期限结构,增强基金的收益。 4.信用债投资策略 信用类债券是本基金的重要投资对象,因此信用策略是本基金债券投资策略的重要部分。由于影响信用债券利差水平的因素包括市场整体的信用利差水平和信用债自身的信用情况变化,因此本基金的信用债投资策略可以具体分为市场整体信用利差曲线策略和单个信用债信用分析策略。 (1)市场整体信用利差曲线策略 本基金将从经济周期、市场特征和政策因素三方面考量信用利差曲线的整体走势。在经济周期向上阶段,企业盈利能力增强,经营现金流改善,则信用利差可能收窄,反之当经济周期不景气,企业的盈利能力减弱,信用利差扩大。同时本基金也将考虑市场容量、信用债结构以及流动性之间的相互关系,动态研究信用债市场的主要特征,为分析信用利差提供依据。另外,政策因素也会对信用利差造成很大影响。这种政策影响集中在信用债市场的供给方面和需求方面。本基金将从供给和需求两方面分别评估政策对信用债市场的作用。 本基金将综合各种因素,分析信用利差曲线整体及分行业走势,确定信用债券总的投资比例及分行业的投资比例。 (2)单个信用债信用分析策略 信用债的收益率水平及其变化很大程度上取决于其发行主体自身的信用水平。本基金将对不同信用类债券的信用等级进行评估,深入挖掘信用债的投资价值,增强本基金的收益。本基金主要通过发行主体偿债能力、抵押物质量、契约条款和公司治理情况等方面分析和评估单个信用债券的信用水平: 信用债作为发行主体的一种融资行为,发行主体的偿债能力是首先需要考虑的重要因素。本基金将从行业和企业两个层面来衡量发行主体的偿债能力。A)行业层面:包括行业发展趋势、政策环境和行业竞争优势;B)企业层面:包括盈利指标分析、资产负债表分析和现金流分析等。 抵押物作为信用债发行时的重要组成部分,是债券持有人分析和衡量该债券信用风险的关键因素之一。对于抵押物质量的考察主要集中在抵押物的现金流生成能力和资产增值能力。抵押物产生稳定现金流的能力越强、资产增值的潜力越大,则抵押物的质量越好,从而该信用债的信用水平也越高。 契约条款是指在信用债发行时明确规定的,约束和限制发行人行为的条款内容。具体包含承诺性条款和限制性条款两方面,本基金首先分析信用债券中契约条款的合理性和可实施性,随后对发行人履行条款的情况进行动态跟踪与评估,发行人对契约条款的履行情况越良好,其信用水平也越高。 对于通过发行债券开展融资活动的企业来说,该发行人的公司治理情况是该债券维持高信用等级的重要因素。本基金关注的公司治理情况包括持有人结构、股东权益与员工关系、运行透明度和信息披露、董事会结构和政策等。 5.可转换债券投资策略 本基金在分析宏观经济运行特征和证券市场趋势判断的前提下,在综合分析可转换债券的债性特征、股性特征等因素的基础上,选择其中安全边际较高、股性活跃并具有较高上涨潜力的品种进行投资。结合行业分析和个券选择,对成长前景较好的行业和上市公司的可转换债券进行重点关注,选择投资价值较高的个券进行投资。 6.中小企业私募债投资策略 与传统的信用债相比,中小企业私募债券采取非公开方式发行和交易,整体流动性相对较差,而且受到发债主体资产规模较小、经营波动性较高、信用基本面稳定性较差的影响,整体的信用风险相对较高。因此,对于中小企业私募债券的投资应采取更为谨慎的投资策略。本基金认为,投资该类债券的核心要点是对个券信用资质进行详尽的分析,并综合考虑发行人的企业性质、所处行业、资产负债状况、盈利能力、现金流、经营稳定性等关键因素,确定最终的投资决策。 7.资产支持证券投资策略 资产支持证券的定价受市场利率、发行条款、标的资产的构成及质量、提前偿还率等多种因素影响。本基金将在基本面分析和债券市场宏观分析的基础上,对资产支持证券的交易结构风险、信用风险、提前偿还风险和利率风险等进行分析,采取包括收益率曲线策略、信用利差曲线策略、预期利率波动率策略等和极主动的投资策略,投资于资产支持证券。 8.证券公司短期公司债券投资策略 本基金将通过对证券行业分析、证券公司资产负债分析、公司现金流分析等调查研究,分析证券公司短期公司债券的违约风险及合理的利差水平,对证券公司短期公司债券进行独立、客观的价值评估。 基金投资证券公司短期公司债券,基金管理人将根据审慎原则,制定严格的投资决策流程、风险控制制度,并经董事会批准,以防范信用风险、流动性风险等各种风险。 9.杠杆投资策略 在本基金的日常投资中,还将充分利用组合的回购杠杆操作,在严格头寸管理的基础上,在资金相对充裕的情况下进行风险可控的杠杆投资策略。 10.国债期货投资策略 基金管理人可运用国债期货,以提高投资效率更好地达到本基金的投资目标。本基金在国债期货投资中将根据风险管理的原则,以套期保值为目的,在风险可控的前提下,本着谨慎原则,参与国债期货的投资,以管理投资组合的利率风险,改善组合的风险收益特性。 11.股票投资策略 本基金将采取“自下而上”的方式精选个股。本基金将全面考察上市公司所处行业的产业竞争格局、业务发展模式、盈利增长模式、公司治理结构等基本面特征,同时综合利用市盈率(P/E)、市净率(P/B)和折现现金流(DCF)等估值方法对公司的投资价值进行分析和比较,挖掘具备中长期持续增长的上市公司投票库,以获得较高投资回报。 12.权证投资策略 本基金的权证投资以权证的市场价值分析为基础,配以权证定价模型寻求其合理估值水平,以主动式的科学投资管理为手段,充分考虑权证资产的收益性、流动性及风险性特征,通过资产配置、品种与类属选择,追求基金资产稳定的当期收益。
业绩比较基准	本基金的业绩比较基准为:中债综合财富(总值)指数收益率×90%+沪深300指数收益率×10%
风险收益特征	本基金为债券型基金,属于证券投资基金中的风险较低的品种,其预期收益和风险高于货币市场基金,但低于股票型基金和混合型基金。

2.3 基金管理人和基金托管人

项目		基金管理人	基金托管人
名称		光大保德信基金管理有限公司	中国工商银行股份有限公司
信息披露负责人	姓名	魏丹	郭明
	联系电话	(021)80262888	(010)66105799
	电子邮箱	epfservice@epf.com.cn	custody@icbc.com.cn
客户服务电话		4008-202-888	95588
传真		(021)80262468	(010)66105798

2.4 信息披露方式

登载基金年度报告正文的管理人互联网网址	www.epf.com.cn
基金年度报告备置地点	光大保德信基金管理有限公司、中国工商银行股份有限公司的办公场所。

§3 主要财务指标、基金净值表现及利润分配情况

3.1 主要会计数据和财务指标

金额单位:人民币元

3.1.1期间数据和指标	2017年3月28日(基金合同生效日)至2017年12月31日	
	光大保德信安诚债券A	光大保德信安诚债券C
本期已实现收益	8,160,078.57	22.06
本期利润	2,118,330.81	16.93
加权平均基金份额本期利润	0.0079	0.0208
本期基金份额净值增长率	2.09%	1.80%
3.1.2期末数据和指标	2017年末	
	光大保德信安诚债券A	光大保德信安诚债券C
期末可供分配基金份额利润	0.0209	0.0180
期末基金资产净值	401,538,843.68	662.00
期末基金份额净值	1.0209	1.0180

注:(1)本期已实现收益指基金本期利息收入、投资收益、其他收入(不含公允价值变动收益)扣除相关费用后的余额,本期利润为本期已实现收益加上本期公允价值变动收益。

(2)所述基金业绩指标不包括持有人认购或交易基金的各项费用,计入费用后实际收益水平要低于所列数字。

(3)期末可供分配利润采用期末资产负债表中未分配利润与未分配利润中已实现部分的孰低数。

(4)本基金合同于2017年3月28日生效,未满一年。

3.2 基金净值表现

3.2.1 基金份额净值增长率及其与同期业绩比较基准收益率的比较

1.光大保德信安诚债券A:

阶段	份额净值增长率①	份额净值增长率标准差②	业绩比较基准收益率③	业绩比较基准收益率标准差④	①-③	②-④
过去三个月	-0.98%	0.07%	0.12%	0.09%	-1.10%	-0.02%
过去六个月	0.11%	0.06%	1.31%	0.08%	-1.20%	-0.02%
自基金合同生效起至今	2.09%	0.06%	2.09%	0.09%	0.00%	-0.03%

2.光大保德信安诚债券C:

阶段	份额净值增长率①	份额净值增长率标准差②	业绩比较基准收益率③	业绩比较基准收益率标准差④	①-③	②-④
过去三个月	-1.09%	0.07%	0.12%	0.09%	-1.21%	-0.02%
过去六个月	-0.09%	0.06%	1.31%	0.08%	-1.40%	-0.02%
自基金合同生效起至今	1.80%	0.06%	2.09%	0.09%	-0.29%	-0.03%

3.2.2 自基金合同生效以来基金份额累计净值增长率变动及其与同期业绩比较基准收益率变动的比较

光大保德信安诚债券型证券投资基金
自基金合同生效以来份额累计净值增长率与业绩比较基准收益率的历史走势对比图
(2017年3月28日至2017年12月31日)

1、光大保德信安诚债券A

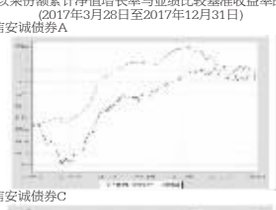

2、光大保德信安诚债券C

注:根据基金合同的规定,本基金建仓期为2017年3月28日至2017年9月27日。建仓期结束时本基金各项资产配置比例符合本基金合同规定的比例限制及投资组合的比例范围。

3.2.3 自基金合同生效以来基金每年净值增长率及其与同期业绩比较基准收益率的比较

光大保德信安诚债券型证券投资基金
自基金合同生效以来净值增长率与业绩比较基准收益率的柱形对比图

1、光大保德信安诚债券A



2、光大保德信安诚债券C



注:本基金基金合同于2017年3月28日生效,合同生效当年净值收益率按实际存续期计算,未按整个自然年度折算。

3.3 过去三年基金的利润分配情况

本基金过去三年未进行利润分配。

§4 管理人报告

4.1 基金管理人及基金经理情况

4.1.1 基金管理人及其管理基金的经验

光大保德信基金管理有限公司(以下简称“光大保德信”)成立于2004年4月,由中国光大集团控股的光大证券股份有限公司和美国保德信金融集团旗下的保德信投资管理有限公司共同创建,公司总部设在上海,注册资本为人民币1.6亿元人民币,两家股东分别持有55%和45%的股份。公司主要从事基金募集、基金销售、资产管理和中国证监会许可的其他业务(涉及行政许可的凭许可证经营),今后,将在法律法规允许的范围内为各类投资者提供更多资产管理服务。

截至2017年12月31日,光大保德信旗下管理着41只开放式基金,即光大保德信量化核心证券投资基金、光大保德信货币市场基金、光大保德信红利混合型证券投资基金、光大保德信新增长混合型证券投资基金、光大保德信优势配置混合型证券投资基金、光大保德信增利收益债券型证券投资基金、光大保德信均衡精选混合型证券投资基金、光大保德信动态优选灵活配置混合型证券投资基金、光大保德信中小盘混合型证券投资基金、光大保德信信用添益债券型证券投资基金、光大保德信行业轮动混合型证券投资基金、光大保德信添天盈月度理财债券型证券投资基金、光大保德信现金宝货币市场基金、光大保德信银发商机主题混合型证券投资基金、光大保德信岁末红利纯债债券型证券投资基金、光大保德信国企改革主题股票型证券投资基金、光大保德信鼎鑫灵活配置混合型证券投资基金、光大保德信一带一路战略主题混合型证券投资基金、光大保德信耀钱包货币市场基金、光大保德信欣鑫灵活配置混合型证券投资基金、光大保德信睿鑫灵活配置混合型证券投资基金、光大保德信尊尚一年定期开放债券型证券投资基金、光大保德信中国制造2025灵活配置混合型证券投资基金、光大保德信风格轮动混合型证券投资基金、光大保德信产业新动力灵活配置混合型证券投资基金、光大保德信永鑫灵活配置混合型证券投资基金、光大保德信吉鑫灵活配置混合型证券投资基金、光大保德信恒利纯债债券型证券投资基金、光大保德信铭鑫灵活配置混合型证券投资基金、光大保德信诚鑫灵活配置混合型证券投资基金、光大保德信安和债券型证券投资基金、光大保德信安祺债券型证券投资基金、光大保德信事件驱动灵活配置混合型证券投资基金、光大保德信永利纯债债券型证券投资基金、光大保德信安诚债券型证券投资基金、光大保德信多策略智选18个月定期开放混合型证券投资基金、光大保德信尊盈半年定期开放债券型发起式证券投资基金、光大保德信中高等级债券型证券投资基金、光大保德信先进服务业灵活配置混合型证券投资基金、光大保德信尊富18个月定期开放债券型证券投资基金、光大保德信多策略优选一年定期开放灵活配置混合型证券投资基金。

4.1.2 基金经理(或基金经理小组)及基金经理助理的简介

姓名	职务	任本基金的基金经理(助理)期限		证券从业年限	说明
		任职日期	离任日期		
陈晓	基金经理	2017-03-28	-	7年	陈晓女士,硕士。2007年毕业于哈尔滨工业大学数学专业,2010年获得南开大学精算学专业硕士学位。2010年7月加入光大保德信基金管理有限公司,先后担任投资部研究助理、固定收益研究员、固定收益高级研究员。现任光大保德信增利收益债券型证券投资基金基金经理、光大保德信信用添益债券型证券投资基金基金经理、光大保德信岁末红利纯债债券型证券投资基金基金经理、光大保德信安和债券型证券投资基金基金经理、光大保德信安祺债券型证券投资基金基金经理、光大保德信安诚债券型证券投资基金基金经理、光大保德信永利纯债债券型证券投资基金基金经理。

注:对基金的首任基金经理,其任职日期指基金合同生效日,离任日期指公司做出决定之日;非首任基金经理,其任职日期和离任日期均指公司做出决定之日。

4.2 管理人对投资管理的内部控制

本报告期内,本基金管理人严格遵守《证券投资基金法》及其他相关法律法规、证监会规定和基金合同的约定,本着诚实信用、勤勉尽责的原则管理和运用基金资产,在严格控制风险的前提下,为基金份额持有人谋求最大利益。报告期内未有损害基金份额持有人利益的行为。

4.3 管理人报告期内公平交易情况的专项说明

4.3.1 公平交易制度和控制方法

本基金管理人根据中国证监会颁布的《证券投资基金管理公司公平交易制度指导意见》等相关法律法规,制定了《光大保德信基金管理有限公司公平交易制度》,并建立《投资研究管理制度》及细则、《集中交易管理制度》、《异常交易监控与报告制度》、《投资对象备选库建立与维护管理办法》等制度作为公平交易执行的制度保障。在投资管理活动中公平的对待公司管理包括开放式基金、特定客户资产管理组合在内的所有组合,范围包括股票、债券等所有投资品种,以及一级市场申购、二级市场交易等所有投资活动,同时包括投权、研究分析、投资决策、交易执行、业绩评估等投资管理活动相关的各个环节。实行事前控制、事中监控、事后分析的全过程控制,形成有效的公平交易体系。具体的控制方法包括:

事前控制:1、研究人员通过内部晨会、邮件和统一的研究报告平台系统发布投资建议,确保各投资组合在获得投资信息、投资建议和投资决策等方面均享有平等机会;2、各个投资主体有明确的职责和权限划分,投资组合经理在权限范围内自主决策,不同投资组合经理之间的持仓和交易等重大非公开投资信息相互隔离;3、建立规范的一级市场股票债券询价申购和配售等审批流程、银行间债券价格公允性审批流程;建立和定期维护二级市场投资对象备选库和银行间市场交易对手库。

事中监控:1、主动管理型的基金,严禁同一投资组合或不同投资组合在同一交易日进行股票的反向交易,严禁不同投资组合在同一交易日进行债券的反向交易,确有需要进行日内反向交易的,需要进行严格的审批流程;2、交易环节中所有指令严格按照“时间优先、价格优先”的原则执行指令,交易所指令均需通过恒生系统公平交易模块进行分发和委托下单。

事后分析:对公平交易的事后分析主要集中在对同一投资组合或不同投资组合临近交易日的反向交易和不同投资组合临近交易日的同向交易,同时在每季度和每年度,对公司管理的不同投资组合的整体收益率差异、分投资类别(股票、债券)的收益率差异进行分析,对连续四个季度期间内、不同时间窗下(如日内、3日内、5日内)公司管理的不同投资组合同向交易的交易价差进行分析。特别的,对同一投资组合经理管理的不同投资组合之间的同向交易和反向交易重点进行分析。若出现异常交易行为,则及时进行核查并在向中国证监会报送的监察稽核季度报告和年度报告中对此做专项说明。

对于公平交易同向交易价差分析,具体的分析方法如下:第一步,在A组合买入或者卖出某只证券的当日(3日、5日)内,统计A组合在此期间的买入或者卖出该股票的均价,同时统计B组合在同期、同方向交易同一只证券的均价,然后比较两者的均价差异,其中买入溢价率 = (B组合交易均价/A组合交易均价-1),卖出溢价率 = (A组合交易均价/B组合交易均价-1);第二步,将发生的所有交易价差汇总进行T检验,置信区间95%,得到交易价差是否趋近于0的判断结果,并计算A组合与B组合同向交易中占优次数的比例为占优比例,用溢价率乘以成交量较少方的成交量计算得到B组合对A组合溢价金额大小,将所有同向交易溢价金额求和,除以A组合平均资产净值来计算对A组合净值的影响,称为单位溢价率。判断同向交易价格是否有显著差异有以下四条标准:交易价差不趋向于零、样本数大于30、单位溢价率大于1%、占优比例不在45%-55%之间。

4.3.2 公平交易制度的执行情况

本报告期内,各项公平交易制度流程均得到良好地贯彻执行。在同向交易价差分析中,本基金在同日内、3日内、5日内同向成交价格与其他投资组合无显著差异,未发现存在违反公平交易原则的现象。

4.3.3 异常交易行为的专项说明

本报告期内未发现本基金存在异常交易行为。本基金与公司旗下其他投资组合在交易所市场与银行间市场未发生较少单边成交量大于5%的同日反向交易。

4.4 管理人对报告期内基金的投资策略和业绩表现的说明

4.4.1 报告期内基金投资策略和运作分析

宏观经济方面,2017年国内经济整体呈现温和复苏的迹象。2017年4季度我国GDP同比增长6.8%,与3季度整体持平,全年增长6.9%,比2016年增速回升0.2个百分点。从最新的12月PMI数据来看,官方制造业PMI为51.6%,比上月回落0.2个百分点,但仍达到年均值水平。生产与新订单指标和上月相比出现回落,但幅度有限,绝对水平仍高于10月水平。2017年12月份,规模以上工业增加值同比实际增长6.2%,比11月份加快0.1个百分点。2017年,全国规模以上工业增加值比上年实际增长6.6%,增速较上年提高0.6个百分点。从经济数据的分项指标来看,2017年全国固定资产投资比上年增长7.2%,增速与1-11月份持平,比上年回落0.9个百分点。2017年全国房地产开发投资比上年名义增长7.0%,增速比1-11月份回落0.5个百分点,比上年加快0.1个百分点。2017年全年社会消费品零售总额比上年增长10.2%,增速比上年回落0.2个百分点。进出口方面,全年进出口总额比上年增长14.2%,扭转了连续两年下降的局面。其中,出口增长10.8%;进口增长18.7%。

通货膨胀方面,2017年全年CPI上涨1.6%,涨幅比上年回落了0.4个百分点。食品价格下降1.4%,是自2003年以来首次出现下降,主要受猪肉和鲜菜价格下降较多影响。非食品价格上涨2.3%,涨幅比上年扩大0.9个百分点,其中,工业消费品价格上涨1.7%,服务价格上涨3.0%。2017年全年PPI上涨6.3%,结束了自2012年以来连续5年的下降态势。生产资料价格上涨8.3%,影响PPI上涨约6.13个百分点。其中,涨幅较大的行业有石油和天然气开采业、煤炭开采和洗选业、黑色金属冶炼和压延加工业。

货币政策方面,央行在2017年全年三次上调公开市场操作利率,一次定向降准。三次上调公开市场利率分别是在春节前1月24日、春节后即上调SLF利率,美联储加息后3月15日、幅度为10bp,美联储加息后12月14日、但幅度只有5bp,而6月没有跟随美联储加息。一次降准发生在9月30日(国庆节前),但从2018年开始实施。货币政策保持稳健中性。

债券市场的运行方面,2017年全年来看,10年国债收益率上行87BP至3.88%,10年国开债收益率上行114BP至4.82%。一季度债券收益率先是大幅上行,随后震荡下行。信贷数据超预期、资金面紧张等因素引发收益率上行。二季度市场在金融去杠杆基调下持续调整。4月份银监会陆续出台整治“三违反”、“三套利”、“四不当”,银行进入到自查阶段。随着去杠杆全面铺开,债券收益率迅速突破前期高位,5月10日10年国债收益率达到3.69%。三季度债券市场处于窄幅震荡格局。四季度债券收益率大幅上行,10-11月是2017年利率升幅相对较高且速度较快的一波。

在基金的日常操作中,该基金逐渐形成以信用债持仓为主,配合阶段性参与利率债行情的操作风格,尽量控制组合收益的确定性,降低组合回撤风险。2017年我们对于债券市场较为谨慎,基金配置久期较2016年进一步降低,组合继续偏防御,力争寻求确定性较大的收益。信用债资质方面,在2017年我们继续降低低等级信用债的配置,增持优质短端信用债资产,组合规避信用风险和流动性风险。

4.4.2 报告期内基金的业绩表现

本报告期内光大保德信安诚债券A份额净值增长率为2.09%,业绩比较基准收益率为2.09%,光大保德信安诚债券C份额净值增长率为1.80%,业绩比较基准收益率为2.09%。

4.5 管理人对宏观经济、证券市场及行业走势的简要展望

对于债券市场方面,展望2018年,短期内债市整体仍然维持震荡格局,短端信用债资产具有较高的投资价值。2018年国内经济呈现宏观稳、微观改善的格局,CPI通胀压力上升,PPI中枢下移;政策方面,金融去杠杆继续,资管新规落地关键年份,市场扰动较大;叠加全球经济延续复苏以及货币政策边际趋紧,因此,判断债市整体仍然维持震荡格局。但是考虑到债市已经经过一年半左右的大幅调整,目前收益率水平处在相对较高的中枢位置,且期限利差非常平坦,因此,投资短端信用债具有较好的收益回报。

在这种情况下,我们2018年的操作思路是在基本面和政策面尚未出现对债市较大利好之前,债券整体配置较稳健,组合久期较短,以短端信用债且适度加杠杆的方式争取获取较高的确定性收益。在具体投资方面,我们会继续根据基本面变化和市场变化调整组合久期,严控组合信用风险,规避低等级信用债的持仓,增持优质公司债或城投债,择机参与利率债的阶段性行情来增强组合投资收益,争取提高组合收益率的确定性和稳定性。

4.6 管理人对报告期内基金估值程序等事项的说明

报告期内,本基金的估值业务严格遵守《企业会计准则》、《证券投资基金会计核算业务指引》及监管机关有关规定和《光大保德信基金管理有限公司基金估值委员会工作制度》进行。日常估值由基金管理人和本基金托管人一同进行,基金份额净值由基金管理人完成估值后,经基金托管人复核无误后由基金管理人对外公布。月末、年中和年末估值复核与基金会计的复核对同时进行。

报告期内,公司设立由负责运营的高管、运营部代表(包括基金会计)、投研部门代表、监察稽核部代表、IT部代表、金融工程部门代表人员组成的估值委员会。公司估值委员会主要负责制定、修订和完善基金估值政策和程序,选择基金估值模型及估值模型假设,定期评价现有估值政策和程序的适用性及对估值程序执行情况进行监督。基金估值政策的议定和修改采用集体决策机制,对需采用特别估值程序的证券,基金管理人及时启动特别估值程序,由公司估值委员会讨论议定特别估值方案并与托管行、审计师沟通后形成建议,经公司管理层批准后由运营部具体执行。估值委员会向公司管理层提交推荐建议前,应审慎平衡托管行、审计师和基金同业的意见,并必须获得估值委员会二分之一以上成员同意。

公司估值委员会的相关成员均具备相应的专业胜任能力和长期相关工作经历,并具有广泛的代表性。

委员会对各相关部门和代表人员的分工如下:投资研究部和运营部共同负责关注相关投资品种的动态,评判基金持有的投资品种是否处于不活跃的交易状态或者最近交易日后经济环境发生了重大变化或证券发行机构发生了影响证券价格的重大事件,从而确定估值日需要进行估值测算或者调整的投资品种;运营部根据估值的专业技术对需要进行估值政策调整的品种提出初步意见提交估值委员会讨论,负责执行基金估值政策进行日常估值业务,负责与托管行、审计师、基金同业、监管机关沟通估值调整事项;监察稽核部就估值程序的合法合规发表意见;金融工程负责估值政策调整对投资绩效的评估;IT部就估值政策调整的技术实现进行评估。

本基金管理人参与估值流程各方之间不存在任何重大利益冲突;截止报告期末未与外部估值定价服务机构签约。

4.7 管理人对报告期内基金利润分配情况的说明

本基金本报告期内未进行利润分配。

4.8 报告期内管理人对本基金持有人数或基金资产净值预警情形的说明

本报告期内未发生连续二十个工作日出现基金份额持有人数量不满二百人或者基金资产净值低于五千万元的情形。

§5 托管人报告

5.1 报告期内本基金托管人遵规守信情况声明

本报告期内,本基金托管人在对光大保德信安诚债券型证券投资基金的托管过程中,严格遵守《证券投资基金法》及其他法律法规和基金合同的有关规定,不存在任何损害基金份额持有人利益的行为,完全尽职尽责地履行了基金托管人应尽的义务。

5.2 托管人对报告期内本基金投资运作遵规守信、净值计算、利润分配等情况的说明

本报告期内,光大保德信安诚债券型证券投资基金的管理人——光大保德信基金管理有限公司在光大保德信安诚债券型证券投资基金的投资运作、基金资产净值计算、基金份额申购赎回价格计算、基金费用开支等问题上,不存在任何损害基金份额持有人利益的行为,在各重要方面的运作严格按照基金合同的规定进行。本报告期内,光大保德信安诚债券型证券投资基金未进行利润分配。

5.3 托管人对本年度报告中财务信息等内容的真实、准确和完整发表意见

本托管人依法对光大保德信基金管理有限公司编制和披露的光大保德信安诚债券型证券投资基金2017年年度报告中财务指标、净值表现、利润分配情况、财务会计报告、投资组合报告等内容进行了核查,以上内容真实、准确和完整。

§6 审计报告

本报告期的基金财务会计报告经普华永道中天会计师事务所(特殊普通合伙)审计,注册会计师薛竞、陈腾签字出具了普华永道中天审字(2018)第20893号标准无保留意见的审计报告。投资者可通过年度报告正文查看审计报告全文。

§7 年度财务报表

7.1 资产负债表

会计主体:光大保德信安诚债券型证券投资基金
报告截止日:2017年12月31日

单位:人民币元

资产	本期末 2017年12月31日
资产:	-
银行存款	1,428,340.15
结算备付金	-
存出保证金	495.02
交易性金融资产	472,255,485.50
其中:股票投资	-
基金投资	-
债券投资	472,255,485.50
资产支持证券投资	-
贵金属投资	-
衍生金融资产	-
买入返售金融资产	-
应收证券清算款	-
应收利息	10,191,451.03
应收股利	-
应收申购款	-
递延所得税资产	-
其他资产	-
资产总计	483,875,771.70
负债和所有者权益	本期末 2017年12月31日
负债:	-
短期借款	-
交易性金融负债	-
衍生金融负债	-
卖出回购金融资产款	81,999,477.00
应付证券清算款	-
应付赎回款	-
应付管理人报酬	102,506.60
应付托管费	51,253.32
应付销售服务费	0.31
应付交易费用	7,761.96
应交税费	-
应付利息	55,266.83
应付利润	-
递延所得税负债	-
其他负债	120,000.00
负债合计	82,336,266.02
所有者权益:	-
实收基金	393,326,236.61
未分配利润	8,213,269.07
所有者权益合计	401,539,505.68
负债和所有者权益总计	483,875,771.70

注:1.报告截止日2017年12月31日,基金份额总额393,326,236.61份,其中A类基金份额总额为393,325,586.30份,基金份额净值为1.0209元;C类基金份额总额为650.31份,基金份额净值为1.0180元。

2.本财务报表的实际编制期间为2017年3月28日(基金合同生效日)至2017年12月31日止期间。

7.2 利润表

会计主体:光大保德信安诚债券型证券投资基金
本报告期:2017年3月28日(基金合同生效日)至2017年12月31日

单位:人民币元

项目	本期 2017年3月28日(基金合同生效日)至2017年12月31日
一、收入	4,283,046.95
1.利息收入	10,597,727.48
其中:存款利息收入	1,142,454.61
债券利息收入	9,445,435.27
资产支持证券利息收入	-
买入返售金融资产收入	9,837.60
其他利息收入	-
2.投资收益(损失以“-”填列)	-272,927.64
其中:股票投资收益	-
基金投资收益	-
债券投资收益	-272,927.64
资产支持证券投资收益	-
贵金属投资收益	-
衍生工具收益	-
股利收益	-
3.公允价值变动收益(损失以“-”号填列)	-6,041,752.89
4.汇兑收益(损失以“-”号填列)	-
5.其他收入(损失以“-”号填列)	-
减:二、费用	2,164,699.21
1. 管理人报酬	631,856.00
2. 托管费	315,927.97
3. 销售服务费	2.76
4. 交易费用	5,583.43
5. 利息支出	951,540.87
其中:卖出回购金融资产支出	951,540.87
6. 其他费用	259,788.16
三、利润总额(亏损总额以“-”号填列)	2,118,347.74
减:所得税费用	-
四、净利润(净亏损以“-”号填列)	2,118,347.74

7.3 所有者权益(基金净值)变动表

会计主体:光大保德信安诚债券型证券投资基金
本报告期:2017年3月28日(基金合同生效日)至2017年12月31日

单位:人民币元

项目	本期 2017年3月28日(基金合同生效日)至2017年12月31日		
	实收基金	未分配利润	所有者权益合计
一、期初所有者权益(基金净值)	200,033,860.56	-	200,033,860.56
二、本期经营活动产生的基金净值变动数(本期利润)	-	2,118,347.74	2,118,347.74
三、本期基金份额交易产生的基金净值变动数(净值减少以“-”号填列)	193,292,376.05	6,094,921.33	199,387,297.38
其中:1.基金申购款	393,312,626.97	6,685,375.03	399,998,002.00
2.基金赎回款	-200,020,250.92	-590,453.70	-200,610,704.62
四、本期向基金份额持有人分配利润产生的基金净值变动(净值减少以“-”号填列)	-	-	-
五、期末所有者权益(基金净值)	393,326,236.61	8,213,269.07	401,539,505.68

报表附注为财务报表的组成部分。

本报告页码(序号)从7.1至7.4,财务报表由下列负责人签署:
基金管理人负责人:包爱丽,主管会计工作负责人:梅雷军,会计机构负责人:王水万

7.4 报表附注

7.4.1 基金基本情况

光大保德信安诚债券型证券投资基金(以下简称“本基金”)经中国证券监督管理委员会(以下简称“中国证监会”)证监许可[2016]1707《关于准予光大保德信安诚债券型证券投资基金注册的批复》核准,由光大保德信基金管理有限公司依照《中华人民共和国证券投资基金法》和《光大保德信安诚债券型证券投资基金基金合同》负责公开募集。本基金为契约型开放式,存续期限不定,首次设立募集不包括认购资金利息共募集人民币200,023,844.90元,业经普华永道中天会计师事务所(特殊普通合伙)普华永道中天验字(2017)第186号验资报告予以验证。经向中国证监会备案,《光大保德信安诚债券型证券投资基金基金合同》于2017年3月28日正式生效,基金合同生效日的基金份额总额为200,033,860.56份,其中认购资金利息折合10,015.66份基金份额。本基金的基金管理人为光大保德信基金管理有限公司,基金托管人为中国工商银行股份有限公司(以下简