海富通新内需灵活配置混合型证券投资基金 2017年年度报告摘要

2017年12月31日

基金管理人:海富通基金管理有限公司
基金托管人:中国工商银行股份有限公司
报告送出日期:二〇一八年三月二十七日

§1 重要提示

1.1 重要提示

基金管理人的董事会、董事保证本报告所载资料不存在虚假记载、误导性陈述或重大遗漏,并对其内容的真实性、准确性和完整性承担个别及连带的法律责任。本年度报告已经三分之二以上独立董事签字同意,并由董事长签发。

基金托管人中国工商银行股份有限公司根据本基金合同规定,于2018年3月23日复核了本报告中的财务指标、净值表现、利润分配情况、财务会计报告、投资组合报告等内容,保证复核内容不存在虚假记载、误导性陈述或者重大遗漏。

基金管理人承诺以诚实信用、勤勉尽责的原则管理和运用基金资产,但不保证基金一定盈利。

基金的过往业绩并不代表其未来表现。投资有风险,投资者在作出投资决策前应仔细阅读本基金的招募说明书及其更新。

本年度报告摘要摘自年度报告正文,投资者欲了解详细内容,应阅读年度报告正文。

本报告期自2017年1月1日起至12月31日止。

§2 基金简介

2.1 基金基本情况

基金简称	海富通新内需混合
基金主代码	519130
交易代码	519130
基金运作方式	契约型、开放式
基金合同生效日	2014年11月27日
基金管理人	海富通基金管理有限公司
基金托管人	中国工商银行股份有限公司
报告期末基金份额总额	51,731,841.31份
基金合同存续期	不定期
下属分级基金的基金简称	海富通新内需混合A / 海富通新内需混合C
下属分级基金的交易代码	519130 / 002172
报告期末下属分级基金的份额总额	51,731,767.73份 / 73.58份

2.2 基金产品说明

投资目标	本基金将从受益于国家扩大内需促进经济发展政策的热点行业中,精选具有良好成长性及基本面的股票进行积极投资,同时利用灵活的资产配置,为争元海富基金资产的长期增值。
投资策略	本基金的资产配置策略以基金的投资目标为中心,主张积极投资时钟理论,根据宏观经期环境判断经济周期所处的阶段,在经济处于向上的时期时,增加股票的资产配置,并根据投资时钟判断大致的行业配置;其次结合证券市场趋势指标,判断证券市场指数的大致风险收益比,从而调控权益类资产的具体仓位选择。在债券组合的具体构造和调整上,本基金综合运用久期调整、收益率曲线策略、类属配置等组合管理手段进行日常管理。
业绩比较基准	MSCI中国A股指数×50%+上证国债指数×50%
风险收益特征	本基金为混合型基金,其预期收益及预期风险水平高于债券型基金和货币市场基金,但低于股票型基金,属于中等风险水平的投资品种。

2.3 基金管理人和基金托管人

项目		基金管理人	基金托管人
名称		海富通基金管理有限公司	中国工商银行股份有限公司
信息披露负责人	姓名	吴万荣	郭明
	联系电话	021-38650891	010-66105799
	电子邮箱	wrxi@hftfund.com	cusfcody@icbc.com.cn
客户服务电话		400888-40099	95588
传真		021-33830166	010-66105798

2.4 信息披露方式

登载基金年度报告正文的管理人互联网网址	http://www.hftfund.com
基金年度报告备置地点	基金管理人及基金托管人的住所

§3 主要财务指标、基金净值表现及利润分配情况

3.1 主要会计数据和财务指标

金额单位:人民币元

3.1.1 期间数据和指标	2017年		2016年		2015年	
	海富通新内需混合A	海富通新内需混合C	海富通新内需混合A	海富通新内需混合C	海富通新内需混合A	海富通新内需混合C
本期已实现收益	8,702,378.39	65,305.59	8,050,570.43	31.74	162,362,178.22	0.83
本期利润	8,256,552.76	-27,404.28	5,680,317.84	30.22	114,043,789.12	1.02
加权平均基金份额本期利润	0.0846	-0.0122	0.0124	0.0549	0.0596	0.0088
本期基金份额净值增长率	7.20%	7.17%	2.95%	4.39%	13.75%	0.14%
3.1.2 期末数据和指标	2017年末		2016年末		2015年末	
	海富通新内需混合A	海富通新内需混合C	海富通新内需混合A	海富通新内需混合C	海富通新内需混合A	海富通新内需混合C
期末可供分配基金份额利润	0.5336	0.3501	0.4308	0.4510	0.3899	0.3896
期末基金资产净值	79,336,491.24	114.41	184,027,416.52	20.14	1,433,472,873.49	885.75
期末基金份额总份额	1,534	1,555	1,431	1,451	1,390	1,390

注:1.本期已实现收益指基金本期利息收入、投资收益、其他收入(不含公允价值变动收益)扣除相关费用后的余额,本期利润为本期已实现收益加上本期公允价值变动收益。

2.所述基金业绩指标不包括持有人认购或交易基金的各项费用,计入费用后实际收益水平要低于所列数字。

3.期末可供分配利润,采用期末资产负债表中未分配利润与未分配利润中已实现部分的孰低数(为期末余额,不是当期发生数)。

4.本基金自2015年12月17日起,根据收费模式的不同,将基金分为A类和C类。

3.2 基金净值表现

3.2.1 基金份额净值增长率及其与同期业绩比较基准收益率的比较

1. 海富通新内需混合A:

阶段	份额净值增长率①1	份额净值增长率标准差②	业绩比较基准收益率③	业绩比较基准收益率标准差④	①-③	②-④
过去三个月	3.37%	0.32%	-0.16%	0.42%	3.53%	-0.10%
过去六个月	4.71%	0.25%	2.83%	0.37%	2.08%	-0.12%
过去一年	7.20%	0.24%	5.85%	0.34%	1.35%	-0.10%
过去三年	25.53%	0.62%	10.62%	0.85%	14.91%	-0.23%
自基金合同生效起至今	53.40%	0.87%	23.93%	0.86%	29.47%	0.01%

2. 海富通新内需混合C:

阶段	份额净值增长率①2	份额净值增长率标准差②	业绩比较基准收益率③	业绩比较基准收益率标准差④	①-③	②-④
过去三个月	3.32%	0.32%	-0.16%	0.42%	3.48%	-0.10%
过去六个月	4.50%	0.25%	2.83%	0.37%	1.67%	-0.12%
过去一年	7.17%	0.24%	5.85%	0.34%	1.32%	-0.10%
自基金合同生效起至今	12.03%	0.22%	3.27%	0.59%	8.76%	-0.37%

3.2.2 自基金合同生效以来基金份额累计净值增长率变动及其与同期业绩比较基准收益率变动的比较

海富通新内需灵活配置混合型证券投资基金
份额累计净值增长率与业绩比较基准收益率的历史走势对比图

1. 海富通新内需混合A
(2014年11月27日至2017年12月31日)

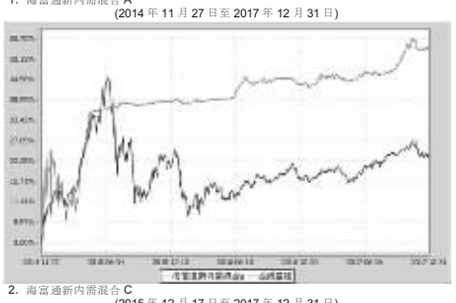

2. 海富通新内需混合C
(2015年12月17日至2017年12月31日)

注:按基金合同规定,本基金自基金合同生效起6个月内为建仓期,截至报告期末本基金的各项投资比例已达到基金合同第十二部分(二)投资范围、(四)投资限制中规定的各项比例。

3.2.3 自基金合同生效以来基金每年净值增长率及其与同期业绩比较基准收益率的比较

海富通新内需灵活配置混合型证券投资基金
自基金合同生效以来净值增长率与业绩比较基准收益率的对比图

1. 海富通新内需混合A

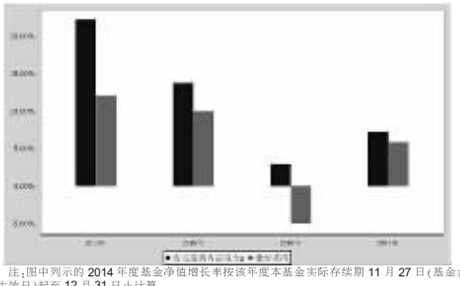

注:图中列示的2014年度基金净值增长率按该年度本基金实际存续期11月27日(基金合同生效日)起至12月31日止计算。

2. 海富通新内需混合C



注:本基金自2015年12月17日起增加C类份额,图中列示的2015年度基金净值增长率自12月17日起至12月31日止计算。

3.3 过去三年基金的利润分配情况

1.海富通新内需混合A:

单位:人民币元

年度	每10份基金份额分红数	现金形式发放总额	再投资形式发放总额	年度利润分配合计	备注
2017年	-	-	-	-	-
2016年	-	-	-	-	-
2015年	-	-	-	-	-
合计	-	-	-	-	-

2.海富通新内需混合C:

单位:人民币元

年度	每10份基金份额分红数	现金形式发放总额	再投资形式发放总额	年度利润分配合计	备注
2017年	-	-	-	-	-
2016年	-	-	-	-	-
2015年	-	-	-	-	-
合计	-	-	-	-	-

注:本基金过去三年未发生利润分配的情况。

§4 管理人报告

4.1 基金管理人及基金经理情况

4.1.1 基金管理人及其管理基金的经验

基金管理人海富通基金管理有限公司经中国证监会证监基金字[2003]48号文批准,由海通证券股份有限公司和富通基金管理公司(现更名为"法国巴黎资产管理BE控股公司")于2003年4月1日共同发起设立。截至2017年12月31日,本基金管理人共管理52只公募基金:海富通精选证券投资基金、海富通收益增长证券投资基金、海富通货币市场证券投资基金、海富通股票混合型证券投资基金、海富通强化回报混合型证券投资基金、海富通风格优势混合型证券投资基金、海富通精选武号混合型证券投资基金、海富通中国海外精选混合型证券投资基金、海富通稳健添利债券型证券投资基金、海富通领先成长混合型证券投资基金、海富通中证100指数证券投资基金(LOF)、海富通中小盘混合型证券投资基金、上证周期行业50交易型开放式指数证券投资基金、海富通上证周期行业50交易型开放式指数证券投资基金联接基金、海富通稳固收益债券型证券投资基金、海富通大中华精选混合型证券投资基金、上证非周期行业100交易型开放式指数证券投资基金、海富通上证非周期行业100交易型开放式指数证券投资基金联接基金、海富通国策导向混合型证券投资基金、海富通中证内地低碳经济主题指数证券投资基金、海富通养老收益混合型证券投资基金、海富通一年定期开放债券型证券投资基金、海富通内需热点混合型证券投资基金、海富通纯债债券型证券投资基金、海富通双福分级债券型证券投资基金、海富通季季增利理财债券型证券投资基金、上证可质押城投债交易型开放式指数证券投资基金、海富通阿尔法对冲混合型发起式证券投资基金、海富通新内需灵活配置混合型证券投资基金、海富通东财大数据灵活配置混合型证券投资基金、海富通改革驱动灵活配置混合型证券投资基金、海富通富祥混合型证券投资基金、海富通欣益灵活配置混合型证券投资基金、海富通欣荣灵活配置混合型证券投资基金、海富通瑞丰一年定期开放债券型证券投资基金、海富通聚利纯债债券型证券投资基金、海富通集利纯债债券型证券投资基金、海富通全球美元收益债券型证券投资基金(LOF)、海富通沪港深灵活配置混合型证券投资基金、上证周期产业债交易型开放式指数证券投资基金、海富通瑞利纯债债券型证券投资基金、海富通欣享灵活配置混合型证券投资基金、海富通欣盛定期开放混合型证券投资基金、海富通富源债券型证券投资基金、海富通瑞合纯债债券型证券投资基金、海富通富睿混合型证券投资基金、海富通风格优势混合型证券投资基金、海富通欣悦灵活配置混合型证券投资基金、海富通季季通利理财债券型证券投资基金、海富通瑞福一年定期开放债券型证券投资基金、海富通瑞祥一年定期开放债券型证券投资基金、海富通添益货币市场基金、海富通聚优精选混合型基金中基金(FOF)。

4.1.2 基金经理(或基金经理小组)及基金经理助理的简介

姓名	职务	任本基金的基金经理(助理)期限		证券从业年限	说明
		任职日期	离任日期		
姚云飞	本基金的基金经理;海富通季季增利理财债券基金经理;海富通稳健添利债券基金经理;海富通收益增长证券投资基金经理;海富通灵活配置混合基金经理;海富通精选混合基金经理;海富通风格优势混合基金经理;海富通中证500指数增强型证券投资基金经理;海富通中国海外精选混合型证券投资基金经理;海富通强化回报混合基金经理;海富通股票混合基金经理;海富通领先成长混合型证券投资基金经理;海富通稳健添利债券基金经理;海富通稳定回报混合基金经理;海富通风格优势混合型证券投资基金经理;海富通中证500指数增强型证券投资基金经理;海富通中证500指数证券投资基金经理;海富通上证周期行业50交易型开放式指数证券投资基金经理;海富通上证周期行业50交易型开放式指数证券投资基金联接基金经理;海富通稳固收益债券型证券投资基金经理;海富通大中华精选混合型证券投资基金经理;上证非周期行业100交易型开放式指数证券投资基金经理;海富通上证非周期行业100交易型开放式指数证券投资基金联接基金经理;海富通国策导向混合型证券投资基金经理;海富通中证内地低碳经济主题指数证券投资基金经理;海富通养老收益混合型证券投资基金经理;海富通一年定期开放债券型证券投资基金经理;海富通内需热点混合型证券投资基金经理;海富通纯债债券型证券投资基金经理;海富通双福分级债券型证券投资基金经理;海富通季季增利理财债券型证券投资基金经理;上证可质押城投债交易型开放式指数证券投资基金经理;海富通阿尔法对冲混合型发起式证券投资基金经理;海富通新内需灵活配置混合型证券投资基金经理;海富通东财大数据灵活配置混合型证券投资基金经理;海富通改革驱动灵活配置混合型证券投资基金经理;海富通富祥混合型证券投资基金经理;海富通欣益灵活配置混合型证券投资基金经理;海富通欣荣灵活配置混合型证券投资基金经理;海富通瑞丰一年定期开放债券型证券投资基金经理;海富通聚利纯债债券型证券投资基金经理;海富通集利纯债债券型证券投资基金经理;海富通全球美元收益债券型证券投资基金经理;海富通沪港深灵活配置混合型证券投资基金经理;上证周期产业债交易型开放式指数证券投资基金经理;海富通瑞利纯债债券型证券投资基金经理;海富通欣享灵活配置混合型证券投资基金经理;海富通欣盛定期开放混合型证券投资基金经理;海富通富源债券型证券投资基金经理;海富通瑞合纯债债券型证券投资基金经理;海富通富睿混合型证券投资基金经理;海富通欣悦灵活配置混合型证券投资基金经理;海富通季季通利理财债券型证券投资基金经理;海富通瑞福一年定期开放债券型证券投资基金经理;海富通瑞祥一年定期开放债券型证券投资基金经理;海富通添益货币市场基金经理;海富通聚优精选混合型基金中基金(FOF)经理	2015-04-29	-	12年	硕士,持有基金从业人员资格证书。2005年4月至2014年6月就职于华安外业基金管理有限公司,曾任产品经理、研究员、与产品策略基金经理助理。2014年6月加入海富通基金管理有限公司。2014年7月至2015年10月任富通精选基金管理投资总监经理。2014年9月起兼任海富通季季增利理财债券基金经理。2015年1月起兼任海富通稳健添利债券基金经理。2015年4月起兼任海富通新内需混合基金经理。2016年2月起兼任海富通货币基金经理。2016年4月至2017年6月任海富通纯债债券、海富通可转债债券、海富通风格优势基金经理。2016年4月起兼任海富通季季收益混合基金经理。2016年9月起兼任海富通稳定开放混合基金经理。海富通货币基金经理。2017年2月起兼任海富通强化回报混合基金经理。2017年3月起兼任海富通股票混合基金经理。2017年3月至2018年1月兼任海富通稳健添利债券基金经理。2017年7月起兼任海富通季季增利理财债券基金经理。
杜晓海	本基金的基金经理;海富通股票混合基金经理;海富通货币基金基金经理;海富通强化回报混合基金经理;海富通风格优势混合型证券投资基金经理;海富通股票混合型证券投资基金经理;海富通强化回报混合型证券投资基金经理;海富通风格优势混合型证券投资基金经理;多资产策略投资部总监	2016-06-22	-	17年	硕士,持有基金从业人员资格证书。历任Man-Drapeau Research金融工程师、American Bourses Corporation中国区总经理,海富通基金管理有限公司定量分析师,高级定量分析师,定量及风险管理负责人,定量及风险管理总监,现任海富通基金管理有限公司多资产策略投资部总监。2016年6月起兼任海富通新内需混合和海富通季季收益混合基金经理。2016年9月起兼任海富通股票混合基金经理。2017年1月兼任海富通强化回报混合基金经理。2017年5月起兼任海富通富祥混合基金经理。

注:1.对基金的首任基金经理,其任职日期指基金合同生效日,离任日期指公司做出决定之日;非首任基金经理,其任职日期和离任日期均指公司做出决定之日。

2.证券从业年限的计算标准:自参加证券行业的相关工作开始计算。

4.2 管理人对报告期内本基金运作遵规守信情况的说明

本报告期内,本基金管理人认真遵循《中华人民共和国证券投资基金法》及其他有关法律法规、基金合同的规定,本着诚实信用、勤勉尽职的原则管理和运用基金资产,没有发生损害基金份额持有人利益的行为。

4.3 管理人对报告期内公平交易情况的专项说明

4.3.1 公平交易制度和控制方法

公司根据证监会2011年发布的《证券投资基金管理公司公平交易制度指导意见》的具体要求,持续完善了公司投资交易业务流程和公平交易制度。制度和流程覆盖了境内上市股票、债券的一级市场申购、二级市场交易等投资管理活动,涵盖了授权、研究分析、投资决策、交易执行、业绩评估等投资管理活动相关的各个环节。同时,公司投资交易业务组织架构保证了各投资组合投资决策相对独立,确保其在获得投资信息、投资建议和实施投资决策方面享有公平的机会。同时,公司建立了严格的投资交易行为监控制度,公司投资交易行为监控体系由交易室、投资部、监察稽核部和风险管理部组成,各部门各司其职,对投资交易行为进行事前、事中和事后的全程监控,保证公平交易制度的执行和实现。

4.3.2 公平交易制度的执行情况

报告期内,公司严格遵守法律法规关于公平交易的相关规定,确保本公司管理的不同投资组合在授权、研究分析、投资决策、交易执行、业绩评估等投资管理活动和环节得到公平对待。各投资组合均严格按照法律、法规和公司制度执行投资交易,保证公平交易制度的执行和实现。

报告期内,对公司旗下所有投资组合的整体收益率差异、分投资类别(股票、债券)的收益率差异进行了分析,并采集了连续四个季度期间内、不同时间窗下(如日内、3日内、5日内)公司管理的不同投资组合同向交易的样本,对其进行了95%置信区间,假设溢价率为0的T分布检验,结合该时间窗下组合互相之间的模拟输送金额、贡献度、交易占优比等指标综合判断是否存在不公平交易或利益输送的可能。结果表明,报告期内公司对旗下各投资组合公平对待,不存在利益输送的行为。

4.3.3 异常交易行为的专项说明

本报告期内,未发现本基金进行可能导致不公平交易和利益输送的异常交易,未发生投资组合参与的交易所公开竞价同日反向交易成交较少的单边交易量超过该证券当日成交量的5%的情形。

4.4 管理人对报告期内基金的投资策略和业绩表现的说明

4.4.1 报告期内基金投资策略和运作分析

回顾2017年,A股市场整体"稳中有进",但分化较为显著,各大指数的表现也很好的反映了这一点。2017年以上证50为代表的大蓝筋擎肢高歌猛进,全年累计上涨25.08%,而创业板指则一路震荡,最终仍下跌10.67%。同期上证综指上涨6.56%,深证成指和中小板指分别上涨8.48%和16.73%。

金融监管是2017年A股市场最重要的政策变量,在防风险、去杠杆、"脱虚向实"等的导向之下,再融资新规、减持新规等相继发布,高杠杆收购、操纵股价等违规行为也受到了严厉的处罚,IPO提速的同时也加强了审核的力度,2017年的A股市场也在不断探索前进,6月A股被正式纳入MSCI,进一步与国际市场接轨。

回顾全年的走势,年初以来,沪深股指维持小幅震荡上行的行情。一季度除了创业板指表现为下跌外,其余三大指数均以阳线报收,但行业板块方面分化较为严重。二季度初始大面积出现悲观情绪,市场情绪较二季度有所回暖,大盘蓝筹依然备受青睐,周期股也强势爆发。但后续上涨乏力,利率中枢不断抬升导致估值预期出现调整,资金追高动能不足,叠加临近年底机构获利了结等因素,一大消费板块集体回调,带动指数快速下跌。最终上证综指收于3307.17点,深证成指收于11040.46点,中小板指和创业板指报7554.86点和4352.75点。

板块方面,在中信证券29个一级行业类中,半数飘红,其中食品饮料(55.72%)、家电(36.64%)、煤炭(29.34%)、银行(27.81%)和非银行金融(18.53%)涨幅居前,纺织服装(-22.77%)、传媒(-20.35%)、国防军工(-18.61%)、计算机(-17.49%)和轻工制造(-13.13%)跌幅居前。

本年度,基金在控制回撤的基础上,力图寻找合适的股票投资机会以赚取绝对收益。

从债市看,2017年的债券市场延续熊势。宏观层面看,全年经济增长平稳是划壁性,供给侧改革、棚改货币化推动固定资产投资维持较高增速,出口得益于全球经济复苏成为拉动国内经济的主要动力;通胀全年维持低位,人民币汇率总体稳定,货币政策主要目标在于去杠杆和去治沫,因此延续了中性偏紧的基调。同时金融监管全面收紧,抑制同业链条,引导资金脱虚向实。在这种情况下,十年期国债收益率全年呈现波浪式上升的态势,利率于一季度、二季度和四季度经历三次快速上行,并在四季度达到4%的水平,创下近几年新高。具体来看,1月下旬央行公告上调MLF利率为近几年来首次提高政策利率,随后央行又多次上调公开市场各期限逆回购及其他货币工具利率,资金利率中枢抬升,长端利率先上后下整体上行,4月金融监管全面趋严,银监会连续出台包括6号文、46号文、53号文在内的多个文件,以期规范、理财业务的彻底清理和资金空转行为,证监会、保监会也相继出台实施细则加强对券商资管资金池产品以及险资通道业务的监管。监管政策的密集出台使得市场恐慌情绪再起,抛压严重,利率再次大幅走高。6月为应对半年末的流动性和稳定经济需要,央行积极呵护资金面,高层也多发声注重监管协调,利率迎来一波修复,并在整个三季度保持平稳。然而进入10月,公布的月度经济数据大幅好于预期,叠加周小川行长关于"中国经济GDP增速下半年有望实现7%"的发言,引发市场对经济增长韧性与通胀预期回升的担忧,十九大后维稳期收官消失,资管新规和商业银行流动性风险管理征求意见稿相继公布,加上存单利率的持续上升,美国税改和加息的稳步推进亦对国内债市构成压力,在多重利空因素的作用下,十年期国债收益率出现年内第三次大幅上行,并触及4%的新高。随后各种利空预期有所消化,年底利率略有回落。纵观全年表现,利率债全线收跌,一年期国债收益率上行114BP,十年期国债收益率上升87BP,曲线变平。信用债走势和利率债类似,但阶段性表现分化,总体看全年信用利差小幅走扩但依然处于低位,评级间利差小幅压缩,中低评级信用债表现相对抗跌。

本基金债券部分在全年以同业存款、同业存单、短融为主要配置,维持了一定杠杆,有效规避了债市的下跌,债券部分收益较为稳定。

4.4.2 报告期内基金的业绩表现

报告期内,海富通新内需混合A基金净值增长率为7.2%,同期业绩比较基准收益率为5.85%,基金净值跑赢业绩比较基准1.35个百分点。海富通新内需混合C基金净值增长率为7.17%,同期业绩比较基准收益率为5.85%,基金净值跑赢业绩比较基准1.32个百分点。

4.5 管理人对宏观经济、证券市场及行业走势的分析展望

展望2018年全年,预计中国经济仍将保持较好韧性,虽然地产和基建的小幅回落,2+26城环保限产对短期经济会带来小幅下行压力,但居民消费稳中升级、全球经济复苏带来外需稳中向好、制造业投资提升均是经济增长的重要支撑。通胀水平总体平稳,温和,物价结构可能出现新的分化,PPI对CPI的传导、大宗商品如石油、农产品等可能成为新的涨价因素,要警惕通胀走高的风险。而房地产相关的价格上涨、供给侧改革触发的价格波动可能有所跟化。

宏观政策方面,积极的财政政策取向不变,但会调整优化财政支出结构;稳健的货币政策要保持中性,管住货币供给总闸门;守住不发生系统性金融风险的底线;结构性政策要发挥更大作用,更好地服务实体经济。因此,金融监管仍然是全年的主线,而更好地服务和发展实体经济是目前宏观监管政策的主要目标。

2017年,经消费、大金融、周期品行业及白马蓝筹表现较好,这与经济平稳复苏、企业业绩改善、金融监管抑制高估值成长股泡沫是密切相关的。2018年全年,我们仍看好股票市场的表现,主要的逻辑是从盈利、估值、流动性三要素来看,A股企业盈利稳定增长,估值在全球来看并不贵,流动性虽然受金融监管影响,整体货币环境不宽松,但理财新规带来的资产配置转向可能给股票市场带来新的增量。我们预计价值投资仍是市场的主线,市场将继续围绕业绩增长、价值发现的方向进行演绎。投资策略来看:第一,由于新增资金(海外资金和理财资金)的属性偏好低估值高分红的品种,因此,低估值品种的价值提升和重估可能是全年的主线逻辑;第二,目前各传统、新兴行业均显著出现龙头企业竞争力突出、市场占有率不断提升的状况,而且大部分龙头的估值依然具备优势(相对于行业内的非龙头公司),因此优选龙头依然会是较好的策略之一;第三,随着经济复苏进入第三年,我们可以去挖掘较晚进入复苏周期或行业复苏可持续的细分行业和个股,也可关注全球经济回暖引发通胀中枢的回升的涨价机会;第四,我们可以在调整时间较长、未来符合经济转型或政策鼓励方向的"偏成长"的细分行业加大挖掘、配置力度,十九大报告、中央经济工作会议文件已经给出了很好的方向指引。

本基金的投资思路将在控制风险的基础上,积极地捕捉市场的结构性机会,波段操作以获取回撤可控的绝对收益。本基金也将利用动态的仓位调整或者股指期货套保等风险管理工具来控制回撤风险。

从债市看,从经济基本面看,2018年经济或继续保持平稳增长,全年GDP增速预计在6.6%-6.8%。一季度由于受采暖季限产扰动和地产短周期下行影响,经济阶段性承压,但二季度以后经济内生动能可能有所修复,GDP或小幅回升。分项来看,18年制造业投资可能出现结构性修复,由于继续保持较高增速,基建投资仍能有效托底,此三项或是2018年经济的支持项,而地产投资和汽车消费或形成拖累,但下滑幅度预计较为温和。总体看18年经济依然保持较强韧性。通胀方面,PPI受需求放缓和高基数影响大概率将出现回落,而CPI可能会取代PPI成为18年的通胀主线,预计CPI中枢较17年将出现显著抬升,但整体通胀压力仍较为可控,原油价格是最大的不确定因素。政策方面,18年金融防风险和实体去杠杆仍将持续推进,货币政策短期继续保持中性偏紧的基调,且不排除会进一步上调政策利率,但如果下半年出现实体融资利率过高,通胀增速回落的情况,货币政策也有边际转松的可能;金融强监管仍将延续,资管新规等制度细则将陆续落地,银行理财、券商资管等规模趋于回落,对债券市场的影响深远,有待进一步观察。此外,18年诸多海外因素也不容忽视,美国税改的效果、美股可能出现的泡沫、地缘政治局势等都会对汇率及全球资本市场产生较大影响,值得关注。总体看,我们认为18年的债市环境仍未转暖,中外货币收紧、通胀预期抬升、资金供需缺口等因素使得利率仍会维持高位且不排除有进一步上行可能,但幅度已相对有限,同时结构性机会增多,利率债波段交易的空间和胜算都会比17年要大;信用债受资管收缩影响信用利差和期限利差都面临走扩压力,但票息价值依然较高。

下一年,本基金债券部分配置以同业存单和中短期、中高评级信用债为主,力求在控制风险的基础上获得更高的配置收益。

4.6 管理人对报告期内基金估值程序等事项的说明

报告期内,本基金管理人严格遵守《企业会计准则》、《证券投资基金会计核算业务指引》、基金合同以及中国基金业协会提供的相关估值指引对基金所持有的投资品种进行估值。日常估值由基金管理人与基金托管人分别独立完成,基金管理人每个工作日对基金资产估值后,将各类基金份额的份额净值结果发送基金托管人,经基金托管人复核无误后,由基金管理人对外公布。

本基金管理人设立估值委员会,组成人员包括主管基金运营的公司领导、投资管理负责人、合规负责人、风险管理负责人及基金会计工作负责人等,以上人员具有丰富的风控、证券研究、合规、会计方面的专业经验。估值委员会负责制定、更新本基金管理人管理的基金的估值政策和程序。估值委员会下设估值工作小组,估值工作小组对经济环境发生重大变化或证券发行人发生影响证券价格的重大事件进行评估,充分听取相关部门的建议,并和托管人充分协商后,向估值委员会提交估值建议报告,以便估值委员会决策。基金会计部按照批准后的估值政策进行估值。

上述参与估值流程各方之间无任何重大利益冲突。

4.7 管理人对报告期内基金利润分配情况的说明

一、本基金本报告期内无应分配的收益。

二、已实施的利润分配:无。

三、不存在应分配但尚未实施的利润。

4.8 报告期内管理人对本基金持有人数或基金资产净值预警情形的说明

本基金本报告期无需要说明的情形。

§5 托管人报告

5.1 报告期内本基金托管人遵规守信情况声明

2017年,本基金托管人在对海富通新内需灵活配置混合型证券投资基金的托管过程中,严格遵守《证券投资基金法》及其他法律法规和基金合同的有关规定,不存在任何损害基金份额持有人利益的行为,完全尽职尽责地履行了基金托管人应尽的义务。

5.2 托管人对报告期内本基金投资运作遵规守信、净值计算、利润分配等情况的说明

本报告期内基金管理人在投资运作、基金资产净值的计算、基金份额申购赎回价格的计算、基金费用开支等问题上,不存在任何损害基金份额持有人利益的行为,严格遵守了《中华人民共和国证券投资基金法》等有关法律法规,在各重要方面的运作严格按照基金合同的规定进行。

5.3 托管人对本年度报告中财务信息等内容的真实、准确和完整发表意见

本年度报告中财务指标、净值表现、财务会计报告、投资组合报告等内容真实、准确和完整,不存在虚假记载、误导性陈述或者重大遗漏。

§6 审计报告

普华永道中天会计师事务所(特殊普通合伙)为本基金出具了标准无保留意见的审计报告。投资者可通过年度报告正文查看审计报告全文。

§7 年度财务报表

7.1 资产负债表

会计主体:海富通新内需灵活配置混合型证券投资基金
报告截止日:2017年12月31日

单位:人民币元

资产	本期末 2017年12月31日	上年度末 2016年12月31日
资产:		
银行存款	5,184,649.10	46,809,126.58
结算备付金	2,298,853.99	10,728,987.57
存出保证金	80,477.08	1,222,647.22
交易性金融资产	82,371,987.91	116,771,092.84
其中:股票投资	13,329,955.31	37,002,092.84
基金投资	-	-
债券投资	69,042,032.60	79,769,000.00
资产支持证券投资	-	-
贵金属投资	-	-
衍生金融资产	-	-
买入返售金融资产	-	10,000,000.00
应收证券清算款	415,456.25	-
应收利息	921,717.06	923,455.90
应收股利	-	-
应收申购款	378.53	5,614.87
递延所得税资产	-	-
其他资产	-	-
资产总计	91,273,519.92	186,460,924.98
负债和所有者权益	本期末 2017年12月31日	上年度末 2016年12月31日
负债:		
短期借款	-	-
交易性金融负债	-	-
衍生金融负债	-	-
卖出回购金融资产款	11,099,785.00	-
应付证券清算款	301,993.36	1,636,000.28
应付赎回款	82,178.65	2,949.61
应付管理人报酬	91,246.38	187,642.35
应付托管费	19,009.67	39,092.18
应付销售服务费	-	-
应付交易费用	126,153.47	177,800.20
应交税费	-	-
应付利息	6,527.24	-
应付利润	-	-
递延所得税负债	-	-
其他负债	210,020.50	390,003.70
负债合计	11,936,914.27	2,433,488.32
所有者权益:		
实收基金	51,731,841.31	128,621,440.17
未分配利润	27,604,764.34	55,405,996.49
所有者权益合计	79,336,605.65	184,027,436.66
负债和所有者权益总计	91,273,519.92	186,460,924.98

注:报告截止日2017年12月31日,基金份额总额51,731,841.31份,其中A类基金份额总额51,731,767.73份,基金份额净值1.534元;C类基金份额总额73.58份,基金份额净值1.555元。

7.2 利润表

会计主体:海富通新内需灵活配置混合型证券投资基金
本报告期:2017年1月1日至2017年12月31日

单位:人民币元

项目	本期 2017年1月1日至2017年12月31日	上年度可比期间 2016年1月1日至2016年12月31日
一、收入	12,860,390.33	16,581,347.31
1.利息收入	3,338,672.17	16,039,206.95
其中:存款利息收入	313,781.89	13,046,803.86
债券利息收入	2,819,467.46	1,578,571.09
资产支持证券利息收入	-	-
买入返售金融资产收入	206,423.82	1,413,832.00
其他利息收入	-	-
2.投资收益(损失以"-"填列)	9,976,535.11	1,734,505.22
其中:股票投资收益	10,121,975.85	2,039,042.57
基金投资收益	-	-
债券投资收益	144,868.85	-234,352.66
资产支持证券投资收益	-	-
贵金属投资收益	-	-
衍生工具收益	-1,047,900.00	-687,240.00
股利收益	757,590.41	617,055.31
3.公允价值变动收益(损失以"-"号填列)	-538,535.50	-2,370,254.11
4.汇兑收益(损失以"-"号填列)	-	-
5.其他收入(损失以"-"号填列)	82,717.55	1,177,889.25
减:二、费用	4,631,241.85	10,900,999.25
1.管理人报酬	1,764,572.25	7,822,738.35
2.托管费	367,619.27	1,629,737.16
3.销售服务费	3,392.41	-
4.交易费用	2,133,143.03	1,012,464.37
5.利息支出	109,330.78	-
其中:卖出回购金融资产支出	109,330.78	-
6.其他费用	253,184.11	436,059.37
三、利润总额(亏损总额以"-"号填列)	8,229,148.48	5,680,348.06
减:所得税费用	-	-
四、净利润(净亏损以"-"号填列)	8,229,148.48	5,680,348.06

7.3 所有者权益(基金净值)变动表

会计主体:海富通新内需灵活配置混合型证券投资基金
本报告期:2017年1月1日至2017年12月31日

单位:人民币元

项目	本期 2017年1月1日至2017年12月31日		
	实收基金	未分配利润	所有者权益合计
一、期初所有者权益(基金净值)	128,621,440.17	55,405,996.49	184,027,436.66
二、本期经营活动产生的基金净值变动数(本期利润)	-	8,229,148.48	8,229,148.48
三、本期基金份额交易产生的基金净值变动数(净值减少以"-"号填列)	-76,889,598.86	-36,030,380.63	-112,919,979.49
其中:1.基金申购款	35,206,399.80	18,087,728.78	53,294,128.58
2.基金赎回款	-112,095,998.66	-54,118,109.41	-166,214,108.07
四、本期期末所有者权益(基金净值