国寿安保稳信混合型证券投资基金 2017年年度报告摘要

基金管理人:国寿安保基金管理有限公司
基金托管人:中国民生银行股份有限公司
送出日期:2018年3月27日

§1 重要提示

基金管理人的董事会、董事保证本报告所载资料不存在虚假记载、误导性陈述或重大遗漏,并对其内容的真实性、准确性和完整性承担个别及连带的法律责任。本年度报告已经三分之二以上独立董事签字同意,并由董事长签发。

基金托管人中国民生银行股份有限公司根据本基金合同规定,于2018年3月26日复核了本报告中的财务指标、净值表现、利润分配情况、财务会计报告、投资组合报告等内容,保证复核内容不存在虚假记载、误导性陈述或者重大遗漏。

基金管理人承诺以诚实信用、勤勉尽责的原则管理和运用基金资产,但不保证基金一定盈利。

基金的过往业绩并不代表其未来表现。投资有风险,投资者在作出投资决策前应仔细阅读本基金的招募说明书及其更新。

本报告中的财务资料经审计,安永华明会计师事务所(特殊普通合伙)为本基金出具了无保留意见的审计报告,请投资者注意阅读。

本年度报告摘要摘自年度报告正文,投资者欲了解详细内容,应阅读年度报告正文。

本报告期自2017年3月8日(基金合同生效日)起至12月31日止。

§2 基金简介

2.1 基金基本情况

基金简称	国寿安保稳信混合	
基金主代码	004301	
基金运作方式	契约型开放式	
基金合同生效日	2017年3月8日	
基金管理人	国寿安保基金管理有限公司	
基金托管人	中国民生银行股份有限公司	
报告期末基金份额总额	211,048,471.17份	
基金合同存续期	不定期	
下属分级基金的基金简称:	国寿安保稳信混合A	国寿安保稳信混合C
下属分级基金的交易代码:	004301	004302
报告期末下属分级基金的份额总额	211,005,345.17份	43,126.00份

2.2 基金产品说明

投资目标	本基金将通过对宏观经济和资本市场的深入分析,采用主动的投资管理策略,把握不同 时期各金融市场的收益水平,在约定的投资比例下,合理配置股票、债券、货币市场工具等 各类资产,在严格控制下行风险的前提下,力争实现基金资产的长期稳定增值。
投资策略	本基金的资产配置策略注重将定性资产配置和定量资产配置进行有机的结合,根据经济情景、类别资产收益风险预期等因素,确定不同阶段基金资产中股票、债券、货币市场工具及其他金融工具的比例,力争获得基金资产的长期稳定增值。
业绩比较基准	本基金的业绩比较基准为中债综合(全价)指数收益率×80%+沪深300指数收益率×20%。
风险收益特征	本基金为混合型基金,预期风险收益水平相应会高于货币市场基金和债券型基金,低于股票型基金,属于中高风险/收益的投资品种。

2.3 基金管理人和基金托管人

项目		基金管理人	基金托管人
名称		国寿安保基金管理有限公司	中国民生银行股份有限公司
信息披露负责人	姓名	张彬	罗菲菲
	联系电话	010-50850744	010-58560666
	电子邮箱	public@gsfunds.com.cn	tghfxjdzx@cmbc.com.cn
客户服务电话		4009-258-258	95568
传真		010-50850776	010-58560798

2.4 信息披露方式

登载基金年度报告正文的管理人互联网网址	http://www.gsfunds.com.cn
基金年度报告备置地点	基金管理人、基金托管人处

§3 主要财务指标、基金净值表现及利润分配情况

3.1 主要会计数据和财务指标

金额单位:人民币元

3.1.1 期间数据和指标	2017年3月8日(基金合同生效日)-2017年12月31日	
	国寿安保稳信混合A	国寿安保稳信混合C
本期已实现收益	32,049,822.89	2,961.58
本期利润	33,035,731.77	2,539.07
加权平均基金份额本期利润	0.0611	0.0576
本期基金份额净值增长率	5.87%	5.78%
3.1.2 期末数据和指标	2017年末	
期末可供分配基金份额利润	0.0183	0.0174
期末基金资产净值	214,856,800.60	43,875.71
期末基金份额净值	1.0183	1.0174

注:本期已实现收益指基金本期利息收入、投资收益、其他收入(不含公允价值变动收益)扣除相关费用后的余额,本期利润为本期已实现收益加上本期公允价值变动收益。

上述基金业绩指标不包括持有人交易基金的各项费用,计入费用后投资人的实际收益水平要低于所列数字。

3.2 基金净值表现

3.2.1 基金份额净值增长率及其与同期业绩比较基准收益率的比较

国寿安保稳信混合A

阶段	份额净值增长率①	份额净值增长率标准差②	业绩比较基准收益率③	业绩比较基准收益率标准差④	①-③	②-④
过去三个月	1.05%	0.13%	0.09%	0.16%	0.96%	-0.03%
过去六个月	3.74%	0.11%	0.90%	0.14%	2.84%	-0.03%
自基金合同生效起至今	5.87%	0.11%	1.30%	0.14%	4.57%	-0.03%

国寿安保稳信混合C

阶段	份额净值增长率①	份额净值增长率标准差②	业绩比较基准收益率③	业绩比较基准收益率标准差④	①-③	②-④
过去三个月	1.02%	0.13%	0.09%	0.16%	0.93%	-0.03%
过去六个月	3.70%	0.11%	0.90%	0.14%	2.80%	-0.03%
自基金合同生效起至今	5.78%	0.11%	1.30%	0.14%	4.48%	-0.03%

3.2.2 自基金合同生效以来基金份额累计净值增长率变动及其与同期业绩比较基准收益率变动的比较



注:本基金基金合同生效日为2017年3月8日,按照本基金的基金合同规定,自基金合同生效之日起6个月内使基金的投资组合比例符合基金合同关于投资范围和投资限制的有关约定。本基金建仓期结束时各项指标符合基金合同约定。图示日期为2017年3月8日至2017年12月31日。

3.2.3 自基金合同生效以来基金每年净值增长率及其与同期业绩比较基准收益率的比较





3.3 其他指标

无。

3.4 过去三年基金的利润分配情况

单位:人民币元

国寿安保稳信混合A					
年度	每10份基金份额分红数	现金形式发放总额	再投资形式发放总额	年度利润分配合计	备注
2017	0.4000	18,000,169.18	4.00	18,000,173.18	
合计	0.4000	18,000,169.18	4.00	18,000,173.18	

单位:人民币元

国寿安保稳信混合C					
年度	每10份基金份额分红数	现金形式发放总额	再投资形式发放总额	年度利润分配合计	备注
2017	0.4000	1,728.84	10.53	1,739.37	
合计	0.4000	1,728.84	10.53	1,739.37	

§4 管理人报告

4.1 基金管理人及基金经理情况

4.1.1 基金管理人及其管理基金的经验

国寿安保基金管理有限公司经中国证监会证监许可[2013]1308号文核准,于2013年10月29日设立,公司注册资本5.88亿元人民币,公司股东为中国人寿资产管理有限公司,其持有股份85.03%,AMP CAPITAL INVESTORS LIMITED(澳大利亚安保资本投资有限公司),其持有股份14.97%。

截至2017年12月31日,公司共管理40只开放式基金和部分特定资产管理计划,公司管理资产总规模为1833.19亿元,其中公募基金管理规模1397.38亿元。

4.1.2 基金经理(或基金经理小组)及基金经理助理简介

姓名	职务	任本基金的基金经理(助理)期限		证券从业年限	说明
		任职日期	离任日期		
董瑞倩	投资管理部总经理、基金经理	2017年3月8日	-	20年	董瑞倩女士,硕士,曾任工银瑞信基金管理有限公司专户投资部基金经理,中银国际证券有限责任公司定息收益部副总经理,执行总经理;现任国寿安保基金管理有限公司投资管理部总经理,国寿安保尊享债券型证券投资基金、国寿安保尊益信用纯债一年定期开放债券型证券投资基金、国寿安保尊盈一年定期开放债券型证券投资基金、国寿安保稳合型证券投资基金、国寿安保尊利增强回报债券型证券投资基金、国寿安保稳信混合型证券投资基金、国寿安保尊裕优化回报债券型证券投资基金、国寿安保安合纯债半年定期开放债券型发起式证券投资基金、国寿安保纯债半年定期开放债券型发起式证券投资基金基金经理。

注:任职日期为基金合同生效日。证券从业的含义遵从行业协会《证券从业人员资格管理办法》的相关规定。

4.2 管理人对报告期内本基金运作遵规守信情况的说明

本报告期内,本基金管理人严格遵守《证券投资基金法》等有关法律法规及基金合同、基金招募说明书等有关基金法律文件的规定,以取信于市场、取信于基金份额持有人为宗旨,本着诚实信用、勤勉尽责的原则管理和运用基金资产,在控制风险的前提下,为基金份额持有人谋求最大利益。在本报告期内,基金运作合法合规,不存在违反基金合同和损害基金份额持有人利益的行为。

4.3 管理人对报告期内公平交易情况的专项说明

4.3.1 公平交易制度和控制方法

本基金管理人根据《证券投资基金管理公司公平交易制度指导意见》等法律法规制定了《国寿安保基金管理有限公司公平交易制度》以及其配套实施细则。公司以科学、制衡的投资决策体系,通过完善集中交易制度、优化工作流程、加强技术手段,保证公平交易原则的实现。同时,公司通过监察稽核、盘中监控、事后分析和信息披露来加强对于公平交易过程和结果的监督。

4.3.2 公平交易制度的执行情况

报告期内,本基金管理人通过系统和人工等方式在各环节严格控制交易公平执行,严格执行了《证券投资基金管理公司公平交易制度指导意见》和公司制定的公平交易相关制度。本报告期,不存在损害投资者利益的不公平交易行为。

4.3.3 异常交易行为的专项说明

报告期内,本基金未发生违法违规且对基金财产造成损失的异常交易行为;且不存在所有投资组合参与的交易所公开竞价同日反向交易成交较少的单边交易量超过该证券当日成交量的5%的情形。

4.4 管理人对报告期内基金的投资策略和业绩表现的说明

4.4.1 报告期内基金投资策略和运作分析

2017年中国经济呈现稳中向好的局面,海外经济复苏延续使得出口保持回暖态势,国内房地产投资与基建投资仍然维持动能,工业企业的经营效益受益于供给侧改革而明显改善,制造业投资也从底部企稳。物价方面,工业品价格明显回升,居民消费价格指数相对温和。政策方面,财政政策更加积极有效,货币政策稳健中性,央行适时提高公开市场和MLF利率,资金面维持紧平衡。

2017年A股市场结构分化,全年沪深300指数上涨超过20%,创业板指数下跌超过10%,市场给予“确定性溢价”的过程贯穿全年。食品饮料、家用电器等行业充分受益于消费升级进程,业绩稳定,估值具有优势,全年上涨幅度位居申万28个一级行业前列;而部分行业则由于内生性增长乏力,业绩增长预期不断下调,全年跌幅明显。债券市场在经济基本面稳中趋升、金融监管加强的环境下收益率大幅上行,10年国债收益率上行幅度约90bp,信用债的信用利差逐步扩大。

投资运作方面,本基金的股票持仓以估值和业绩匹配的龙头公司为主,股票仓位维持在中低位置;债券投资以中高评级、中短久期信用债为主要配置品种。

4.4.2 报告期内基金的业绩表现

截至2017年12月31日,本基金A类基金份额净值为1.0183元,累计份额净值为1.0583元;C类基金份额净值为1.0174元,累计份额净值为1.0574元。报告期内A类基金份额净值增长率为5.87%,B类基金份额净值增长率为5.78%,同期业绩基准涨幅为1.30%。

4.5 管理人对宏观经济、证券市场及行业走势的简要展望

2018年海外经济总体延续复苏进程,非美发达经济体和新兴经济体的经济复苏动能继续增强,美国存在通胀上行、经济过热的可能性,中国出口将继续得到外需的支撑。内需方面,房地产投资在低库存支撑下仍将维持一定增速,制造业投资工业企业利润改善的推动可能小幅回升,基建投资难以维持前两年的强度,消费将继续平稳增长。全年来看,预计中国经济增速将呈现高位小幅放缓的走势,通胀预期受海外油价、国内薪资收入增长的影响将有所抬升,货币政策将维持稳健中性的基调,随着金融监管政策的陆续落地,央行将维持资金面适度平衡以对冲监管政策对市场的影响。

市场走势方面,债券市场的利率债收益率已经位于历史较高水平,中高等级、短久期的信用债也具有良好的配置价值,但是中长久期信用债和低等级信用债仍面临信用利差扩大的风险。股市方面,在海外经济扩张、国内主动收缩需求的平衡之下,业绩稳定的低估值股票、受益全球定价商品上涨的上游板块、受益通胀预期上升的大众消费板块可能表现较好,此外在改革和创新扎实推进的环境下,新经济行业优质公司也将存在一定机会。

4.6 管理人内部有关本基金的监察稽核工作情况

报告期内,本基金管理人根据监管要求的发展变化以及公司业务的开展情况,不断推进相关业务制度及流程的建立和完善,进一步完善公司内部控制制度体系;针对投资交易业务,建立了事前、事中、事后三层监控体系,保障基金投资交易合法合规;对基金产品的宣传推介、销售协议、营销活动等市场营销方面展开各项合规管理工作,有效防范风险,规避违规行为的发生。

报告期内,本基金管理人所管理的基金整体运作合法合规。本基金管理人将继续秉承以基金份额持有人利益优先的原则,以风险控制为核心,提高监察稽核工作的科学性和有效性,切实保障基金安全、合规运作。

4.7 管理人对报告期内基金估值程序等事项的说明

报告期内,本基金管理人严格遵守《企业会计准则》、《证券投资基金会计核算业务指引》以及中国证监会和中国证券投资基金业协会相关规定和基金合同的约定,日常估值由基金管理人与基金托管人一同进行。本基金管理人设有基金估值委员会,估值委员会负责人由公司领导担任,委员由运营管理部负责人、监察稽核部负责人、研究部负责人组成,估值委员会成员均具有专业胜任能力和相关工作经历。估值委员会采取定期或临时会议的方式召开会议评估基金的估值政策和程序,在发生了影响估值政策和程序的有效性及适用性的情况时,运营管理部及时提请估值委员会召开会议修订估值方法并履行信息披露义务,以保证其持续适用。相关基金经理和研究员可列席会议,向估值委员会提出估值意见或建议,但不参与具体的估值流程。上述参与估值流程的各方不存在任何重大利益冲突。

本基金管理人已与中央国债登记结算有限责任公司和中证指数有限公司签署服务协议,由其按约定分别提供在银行间同业市场交易和在交易所市场交易的固定收益品种的估值数据。

4.8 管理人对报告期内基金利润分配情况的说明

本基金管理人于2017年7月19日发布分红公告,以2017年7月14日为收益分配基准日,向截至2017年7月24日上本基金登记注册的份额持有人,按每10份基金份额分配红利人民币0.10元,基金份额实际分配收益金额为人民币6,000,042.52元。

本基金管理人于2017年11月24日发布分红公告,以2017年11月20日为收益分配基准日,向截至2017年11月28日上本基金登记注册的份额持有人,按每10份基金份额分配红利人民币1.10元,基金份额实际分配收益金额为人民币12,000,130.66元。

4.9 报告期内管理人对本基金持有人数或基金资产净值预警情形的说明

无。

§5 托管人报告

5.1 报告期内本基金托管人遵规守信情况声明

本报告期,中国民生银行股份有限公司在本基金的托管过程中,严格遵守了《证券投资基金法》、基金合同、托管协议和其他有关规定,不存在损害基金份额持有人利益的行为,完全尽职尽责地履行了基金托管人应尽的义务。

5.2 托管人对报告期内本基金投资运作遵规守信、净值计算、利润分配等情况的说明

本报告期,本托管人按照国家有关规定、基金合同、托管协议和其他有关规定,对本基金的基金资产净值计算、基金费用开支等方面进行了认真的复核,对本基金的投资运作方面进行了监督,未发现基金管理人有损害基金份额持有人利益的行为。

报告期内,本基金于2017年7月19日发布分红公告,以2017年7月14日为收益分配基准日,向截至2017年7月24日上本基金登记注册的份额持有人,按每10份基金份额分配红利人民币0.10元,基金份额实际分配收益金额为人民币6,000,042.52元。

本基金于2017年11月24日发布分红公告,以2017年11月20日为收益分配基准日,向截至2017年11月28日上本基金登记注册的份额持有人,按每10份基金份额分配红利人民币1.10元,基金份额实际分配收益金额为人民币12,000,130.66元。

5.3 托管人对本年度报告中财务信息等内容的真实、准确和完整发表意见

本托管人复核审查了本报告中的财务指标、净值表现、利润分配情况、财务会计报告、投资组合报告等内容,保证复核内容不存在虚假记载、误导性陈述或者重大遗漏。

§6 审计报告

本报告已经安永华明会计师事务所审计并出具了无保留意见的审计报告。投资者欲了解审计报告详细内容,可通过登载于国寿安保基金管理有限公司网站的年度报告正文查看审计报告全文。

§7 年度财务报表

7.1 资产负债表

会计主体:国寿安保稳信混合型证券投资基金
报告截止日:2017年12月31日

单位:人民币元

资 产	本期末 2017年12月31日
资 产:	
银行存款	9,723,975.32
结算备付金	286,853.79
存出保证金	35,917.82
交易性金融资产	222,383,713.13
其中:股票投资	20,551,513.13
基金投资	-
债券投资	201,832,200.00
资产支持证券投资	-
贵金属投资	-
衍生金融资产	-
买入返售金融资产	-
应收证券清算款	1,500,000.00
应收利息	3,047,769.34
应收股利	-
应收申购款	-
递延所得税资产	-
其他资产	-
资产总计	236,978,229.40
负债和所有者权益	本期末 2017年12月31日
负 债:	
短期借款	-
交易性金融负债	-
衍生金融负债	-
卖出回购金融资产款	11,509,864.98
应付证券清算款	-
应付赎回款	10,161,983.70
应付管理人报酬	176,709.09
应付托管费	29,451.51
应付销售服务费	3.72
应付交易费用	57,868.17
应交税费	-
应付利息	6,671.92
应付利润	-
递延所得税负债	-
其他负债	135,000.00
负债合计	22,077,553.09
所有者权益:	
实收基金	211,048,471.17
未分配利润	3,852,205.14
所有者权益合计	214,900,676.31
负债和所有者权益总计	236,978,229.40

注:报告截止日2017年12月31日,国寿安保稳信混合A类基金份额净值人民币1.0183元,国寿安保稳信混合C类基金份额净值人民币1.0174元,基金份额总额211,048,471.17份,其中国寿安保稳信混合A类基金份额总额211,005,345.17份,国寿安保稳信混合C类基金份额总额43,126.00份。

7.2 利润表

会计主体:国寿安保稳信混合型证券投资基金
本报告期:2017年3月8日(基金合同生效日)至2017年12月31日

单位:人民币元

项 目	本期 2017年3月8日(基金合同生效日)至2017年12月31日
一、收入	37,512,626.40
1.利息收入	17,652,182.62
其中:存款利息收入	2,220,513.96
债券利息收入	12,446,087.23
资产支持证券利息收入	-
买入返售金融资产收入	2,985,581.43
其他利息收入	-
2.投资收益(损失以“-”填列)	18,874,957.23
其中:股票投资收益	15,770,220.85
基金投资收益	-
债券投资收益	255,017.38
资产支持证券投资收益	-
贵金属投资收益	-
衍生工具收益	-
股利收益	2,849,719.00
3.公允价值变动收益(损失以“-”号填列)	985,486.37
4.汇兑收益(损失以“-”号填列)	-
5.其他收入(损失以“-”号填列)	0.18
减:二、费用	4,474,355.56
1. 管理人报酬	2,707,990.34
2. 托管费	451,331.77
3. 销售服务费	36.49
4. 交易费用	463,648.09
5. 利息支出	690,520.54
其中:卖出回购金融资产支出	690,520.54
6. 其他费用	160,828.33
三、利润总额(亏损总额以“-”号填列)	33,038,270.84
减:所得税费用	-
四、净利润(净亏损以“-”号填列)	33,038,270.84

7.3 所有者权益(基金净值)变动表

会计主体:国寿安保稳信混合型证券投资基金
本报告期:2017年3月8日(基金合同生效日)至2017年12月31日

单位:人民币元

项目	本期 2017年3月8日(基金合同生效日)至2017年12月31日		
	实收基金	未分配利润	所有者权益合计
一、期初所有者权益(基金净值)	600,048,599.31	-	600,048,599.31
二、本期经营活动产生的基金净值变动数(本期利润)	-	33,038,270.84	33,038,270.84
三、本期基金份额交易产生的基金净值变动数(净值减少以“-”号填列)	-389,000,128.14	-11,184,153.15	-400,184,281.29
其中:1.基金申购款	1,164.38	31.63	1,196.01
2.基金赎回款	-389,001,292.52	-11,184,184.78	-400,185,477.30
四、本期向基金份额持有人分配利润产生的基金净值变动(净值减少以“-”号填列)	-	-18,001,912.55	-18,001,912.55
五、期末所有者权益(基金净值)	211,048,471.17	3,852,205.14	214,900,676.31

注:报表附注为财务报表的组成部分。

本报告 7.1 至 7.4 财务报表由下列负责人签署:

_____左季庆_____ _____左季庆_____ _____韩占锋_____

基金管理人负责人 主管会计工作负责人 会计机构负责人

7.4 报表附注

7.4.1 基金基本情况

国寿安保稳信混合型证券投资基金(简称“本基金”),系经中国证券监督管理委员会(以下简称“中国证监会”)《关于准予国寿安保稳信混合型证券投资基金注册的批复》(证监许可【2017】49号)核准,由国寿安保基金管理有限公司(简称“国寿安保”)于2017年2月27日至2017年3月6日向社会公开募集,募集期结束经安永华明会计师事务所(特殊普通合伙)验证出具安永华明(2017)验字第61090605_A04号验资报告后,向中国证监会报送基金备案材料。基金合同于2017年3月8日正式生效。本基金为契约型开放式,存续期限不定。本基金将基金份额分为A类和C类不同的类别。在投资入认(申)购、赎回时,收取认(申)购费和赎回费,不收取销售服务费的,称为A类基金份额;收取销售服务费和赎回费,不收取认(申)购费的,称为C类基金份额。首次募集规模为600,004,259.94份A类基金份额,44,339.37份C类基金份额。国寿安保稳诚混合A类及C类收到的实收基金合计人民币600,048,599.31元,分别折合成A类和C类基金份额,合计折合600,048,599.31份基金份额。本基金的基金管理人和注册登记机构为国寿安保,基金托管人为中国民生银行股份有限公司(简称“民生银行”)。

本基金的投资范围主要为具有良好流动性的金融工具,包括国内依法发行上市的股票(包括中小板、创业板和其他经中国证监会核准上市的股票)、国债、中央银行票据、金融债券、次级债券、企业债券、公司债券、中期票据、短期融资券、超短期融资券、政府支持机构债券、政府支持债券、地方政府债券、中小企业私募债、证券公司短期公司债、资产支持证券、可转换债券、可交换债券、债券回购、银行存款、同业存单、权证、股指期货、国债期货以及法律法规或中国证监会允许基金投资的其他金融工具(但须符合中国证监会相关规定)。本基金可以参与融资交易。

基金的投资组合比例为:股票资产占基金资产的比例为 0%-30%;每个交易日日终在扣除股指期货合约和国债期货合约需缴纳的交易保证金后,本基金应当保持不低于基金资产净值5%的现金或到期日在一年以内的政府债券。

7.4.2 会计报表的编制基础

本财务报表系按照财政部颁布的《企业会计准则—基本准则》以及其后颁布及修订的具体会计准则、应用指南、解释以及其他相关规定(以下统称“企业会计准则”)编制,同时,对于在具体会计核算和信息披露方面,也参考了中国证券投资基金业协会修订并发布的《证券投资基金会计核算业务指引》、中国证监会制定的《中国证券监督管理委员会关于证券投资基金估值业务的指导意见》、《证券投资基金信息披露管理办法》、《证券投资基金信息披露内容与格式准则》第2号《年度报告的内容与格式》、《证券投资基金信息披露编报规则》第3号《会计报表附注的编制及披露》、《证券投资基金信息披露XBRL模板第3号〈年度报告和半年度报告〉》及其他中国证监会及中国证券投资基金业协会颁布的相关规定。

本财务报表以本基金持续经营为基础列报。

7.4.3 遵循企业会计准则及其他有关规定的声明

本财务报表符合企业会计准则的要求,真实、完整地反映了本基金于2017年12月31日的财务状况以及2017年3月8日(基金合同生效日)至2017年12月31日止期间的经营成果和净值变动情况。

7.4.4 重要会计政策和会计估计

7.4.4.1 会计年度

本基金会计年度采用公历年度,即每年1月1日起至12月31日止。本期财务报表的实际编制期间系2017年3月8日(基金合同生效日)至2017年12月31日止。

7.4.4.2 记账本位币

本基金记账本位币和编制本财务报表所采用的货币均为人民币。除有特别说明外,均以人民币元为单位表示。

7.4.4.3 金融资产和金融负债的分类

金融工具是指形成本基金的金融资产(或负债),并形成其他单位的金融负债(或资产)或权益工具的合同。

(1) 金融资产分类

本基金的金融资产于初始确认时分为以下两类:以公允价值计量且其变动计入当期损益的金融资产、贷款和应收款项;

本基金持有的以公允价值计量且其变动计入当期损益的金融资产主要包括股票投资、债券投资和衍生工具等;

(2) 金融负债分类

本基金的金融负债于初始确认时归类为以公允价值计量且其变动计入当期损益的金融负债和其他金融负债。本基金目前持有的金融负债划分为其他金融负债。

7.4.4.4 金融资产和金融负债的初始确认、后续计量和终止确认

本基金于成为金融工具合同的一方时确认一项金融资产或金融负债。

划分为以公允价值计量且其变动计入当期损益的金融资产的股票、债券等,以及不作为有效套期工具的衍生工具,按照取得时的公允价值作为初始确认金额,相关的交易费用在发生时计入当期损益;

在持有以公允价值计量且其变动计入当期损益的金融资产期间取得的利息或现金股利,应当确认为当期收益。每日,本基金将以公允价值计量且其变动计入当期损益的金融资产或金融负债的公允价值变动计入当期损益;

处置该金融资产或金融负债时,其公允价值与初始入账金额之间的差额应确认为投资收益,同时调整公允价值变动收益;

当收取该金融资产现金流量的合同权利终止,或该收取金融资产现金流量的权利已转移,且符合金融资产转移的终止确认条件的,金融资产将终止确认;

当金融负债的现时义务全部或部分已经解除的,该金融负债或其一部分将终止确认;

本基金已将金融资产所有权上几乎所有的风险和报酬转移给转入方的,终止确认该金融资产;保留了金融资产所有权上几乎所有的风险和报酬的,不终止确认该金融资产;本基金既没有转移也没有保留金融资产所有权上几乎所有的风险和报酬的,分别下列情况处理:放弃了对该金融资产控制的,终止确认该金融资产并确认产生的资产和负债;未放弃对该金融资产控制的,按照其继续涉入所转移金融资产的程度确认有关金融资产,并相应确认有关负债;

本基金主要金融工具的成本计价方法具体如下:

(1) 股票投资

买入股票于成交日确认为股票投资,股票投资成本,按成交日应支付的全部价款扣除交易费用入账;

卖出股票于成交日确认股票投资收益,卖出股票的成本按移动加权平均法于成交日结转;

(2) 债券投资

买入债券于成交日确认为债券投资。债券投资成本,按成交日应支付的全部价款扣除交易费用入账,其中所包含的债券应收利息单独核算,不构成债券投资成本;

买入零息债券视同到期一次性还本付息的附息债券,根据其发行价、到期价和发行期限按直线法推算内含票面利率后,按上述会计处理方法核算;

卖出债券于成交日确认债券投资收益,卖出债券的成本按移动加权平均法结转;

(3) 权证投资

买入权证于成交日确认为权证投资。权证投资成本按成交日应支付的全部价款扣除交易费用后入账;

卖出权证于成交日确认衍生工具投资收益,卖出权证的成本按移动加权平均法于成交日结转;

(4) 分离交易可转债

申购新发行的分离交易可转债于获得日,按可分离权证公允价值占分离交易可转债全部公允价值的比例将购买分离交易可转债实际支付全部价款的一部分确认为权证投资成本,按实际支付的全部价款扣减可分离权证确定的成本确认债券成本;

上市后,上市流通的债券和权证分别按上述(2)、(3)中相关原则进行计算;

(5) 回购协议

本基金持有的回购协议(封闭式回购),以成本列示,按实际利率(当实际利率与合同利率差异较小时,也可以用合同利率)在实际持有期间内逐日计提利息。

7.4.4.5 金融资产和金融负债的估值原则

公允价值,是指市场参与者在计量日发生的有序交易中,出售一项资产所能收到或者转移一项负债所需支付的价格。本基金以公允价值计量相关资产或负债,假定出售资产或者转移负债的有序交易在相关资产或负债的主要市场进行;不存在主要市场的,本基金假定该交易在相关资产或负债的最有利市场进行。主要市场(或最有利市场)是本基金在计量日能够进入的交易市场。本基金采用市场参与者在对该资产或负债定价时为实现其经济利益最大化所使用的假设。?

在财务报表中以公允价值计量或披露的资产和负债,根据对公允价值计量整体而言具有重要意义的最低层次输入值,确定所属的公允价值层次:第一层次输入值,在计量日能够取得的相同资产或负债在活跃市场上未经调整的报价;第二层次输入值,除第一层次输入值外相关资产或负债直接或间接可观察的输入值;第三层次输入值,相关资产或负债的不可观察输入值。

每个资产负债表日,本基金对在财务报表中确认的持续以公允价值计量的资产和负债进行重新评估,以确定是否在公允价值计量层次之间发生转换。

本基金持有的股票投资、债券投资和权证投资等投资按如下原则确定公允价值并进行估值:

(1) 存在活跃市场的金融工具,按照估值日能够取得的相同资产或负债在活跃市场上未经调整的报价作为公允价值;估值日无报价且最近交易日后未发生影响公允价值计量的重大事件的,应采用最近交易日的报价确定公允价值。有充足证据表明估值日或最近交易日的报价不能真实反映公允价值的,应对报价进行调整,确定公允价值。

与上述投资品种相同,但具有不同特征的,应以相同资产或负债的公允价值为基础,并在估值技术中考虑不同特征因素的影响。特征是指对资产出售或使用的限制等,如果该限制是针对资产持有者的,那么在估值技术中不应将该限制作为特征考虑。此外,基金管理人不应考虑因大量持有相关资产或负债所产生的溢价或折价;

(2) 不存在活跃市场的金融工具,应采用在当前情况下适用并且有足够可利用数据和其他信息支持的估值技术确定公允价值。采用估值技术确定公允价值时,应优先使用可观察输入值,只有在无法取得相关资产或负债可观察输入值或取得不切实可行的情况下,才使用不可观察输入值;

(3) 如有确凿证据表明按上述方法进行估值不能客观反映其公允价值的,基金管理人可根据具体情况与基金托管人商定后,按最能反映公允价值的方法估值;

(4) 如有新增事项,按国家最新规定估值。

7.4.4.6 金融资产和金融负债的抵销

当本基金具有抵销已确认金融资产和金融负债的法定权利,且该种法定权利现在是可执行的,同时本基金计划以净额结算或同时实现该金融资产和请偿该金融负债时,金融资产和金融负债以相互抵销后的金额在资产负债表内列示。除此以外,金融资产和金融负债在资产负债表内分别列示,不予相互抵销。

7.4.4.7 实收基金

实收基金为对外发行的基金份额总额所对应的金额。由于申购和赎回引起的实收基金份额变动分别于基金申购确认日及基金赎回确认日确认。上述申购和赎回分别包括基金转换所引起的转入基金的实收基金增加和转出基金的实收基金减少。

7.4.4.8 损益平准金

损益平准金包括已实现损益平准金和未实现损益平准金。已实现损益平准金指在申购或赎回基金份额时,申购或赎回款项中包含的按累计未分配的已实现收益/(损失)占基金净值比例计算的金额。未实现损益平准金指在申购或赎回基金份额时,申购或赎回款项中包含的按累计未实现利得/(损失)占基金净值比例计算的金额。损益平准金于基金申购确认日或基金赎回确认日确认。

未实现损益平准金与已实现损益平准金均在“损益平准金”科目中核算,并于期末全额转入“未分配利润/(累计亏损)”。

7.4.4.9 收入/(损失)的确认和计量

(1) 存款利息收入按存款的本金与适用的利率逐日计提的金额入账。若提前支取定期存款,按协议规定的利率及持有期重新计算存款利息收入,并根据提前支取所实际收到的利息收入与账面已确认的利息收入的差额确认利息损失,列入利息收入减项,存款利息收入以净额列示;

(2) 债券利息收入按债券票面价值与票面利率或内含票面利率计算的金额扣除应由债券发行企业代扣代缴的个人所得税后的净额确认,在债券实际持有期内逐日计提;

(3) 资产支持证券利息收入按证券票面价值与票面利率计算的金额,扣除应由资产支持证券发行企业代扣代缴的个人所得税后的净额确认,在证券实际持有期内逐日计提;

(4) 买入返售金融资产收入,按买入返售金融资产的成本及实际利率(当实际利率与合同利率差异较小时,也可以用合同利率),在回购期内逐日计提;

(5) 股票投资收益/(损失)于卖出股票成交日确认,并按卖出股票成交金额与其成本的差额入账;

(6) 债券投资收益/(损失)于成交日确认,并按成交总额与其成本、应收利息的差额入账;

(7) 衍生工具收益/(损失)于卖出权证成交日确认,并按卖出权证成交金额与其成本的差额入账;

(8) 股利收益于除息日确认,并按上市公司宣告的分红派息比例计算的金额扣除应由上市公司代扣代缴的个人所得税后的净额入账;

(9) 公允价值变动收益/(损失)系本基金持有的以公允价值计量且其变动计入当期损益的金融资产、以公允价值计量且其变动计入当期损益的金融负债等公允价值变动形成的应计入当期损益的利得或损失;

(10) 其他收入在主要风险和报酬已经转移给对方,经济利益很可能流入且金额可以可靠计量的时候确认。

7.4.4.10 费用的确认和计量

本基金的管理人报酬和托管费等在费用涵盖期间按基金合同或相关公告约定的费率和计算方法逐日确认。

其他金融负债在持有期间确认的利息支出按实际利率法计算,实际利率法与直线法差异较小的则按直线法计算。

7.4.4.11 基金的收益分配政策

(1) 由于本基金A类基金份额不收取销售服务费,C类基金份额收取销售服务费,各基金份额类别对应的可供分配利润将有所不同;

(2)本基金收益分配方式分两种:现金分红与红利再投资,投资者可选择现金红利或将现金红利按除权日的该类别基金份额净值自动转为相应类别的基金份额进行再投资;若投资者不选择,本基金默认的收益分配方式是现金分红;

(3)基金收益分配后各类基金份额净值不能低于面值,即基金收益分配基准日的各类基金份额净值减去该类别每单位基金份额收益分配金额后不能低于面值;

(4)本基金同一类别的每一基金份额享有同等分配权;

(5)法律法规或监管机关另有规定的,从其规定。

在不影响投资者利益的情况下,基金管理人可在法律法规允许的前提下酌情调整以上基

金收益分配原则,此项调整不需要召开基金份额持有人大会,但应于变更实施日前在指定媒介上公告。

7.4.4.12 分部报告

无。

7.4.4.13 其他重要的会计政策和会计估计

无。

7.4.5 会计政策和会计估计变更以及差错更正的说明

7.4.5.1 会计政策变更的说明

无。

7.4.