华安安心收益债券型证券投资基金 2017年年度报告摘要

基金管理人:华安基金管理有限公司
基金托管人:中国邮政储蓄银行股份有限公司
报告送出日期:二〇一八年三月二十七日

§1 重要提示

1.1 重要提示

基金管理人的董事会、董事保证本报告所载资料不存在虚假记载、误导性陈述或重大遗漏,并对其内容的真实性、准确性和完整性承担个别及连带的法律责任。本年度报告已经三分之二以上独立董事签字同意,并由董事长签发。

基金托管人中国邮政储蓄银行股份有限公司根据本基金合同规定,于2018年3月22日复核了本报告中的财务指标、净值表现、利润分配情况、财务会计报告、投资组合报告等内容,保证复核内容不存在虚假记载、误导性陈述或者重大遗漏。

基金管理人承诺以诚实信用、勤勉尽责的原则管理和运用基金资产,但不保证基金一定盈利。

基金的过往业绩并不代表其未来表现。投资有风险,投资者在作出投资决策前应仔细阅读本基金的招募说明书及其更新。

本年度报告摘要摘自年度报告正文,投资者欲了解详细内容,应阅读年度报告正文。

本报告期自2017年1月1日起至12月31日止。

§2 基金简介

2.1 基金基本情况

基金简称	华安安心收益债券	
基金主代码	040036	
交易代码	040036	
基金运作方式	契约型开放式	
基金合同生效日	2012年9月7日	
基金管理人	华安基金管理有限公司	
基金托管人	中国邮政储蓄银行股份有限公司	
报告期末基金份额总额	97,372,633.23份	
基金合同存续期	不定期	
下属分级基金的基金简称	华安安心收益债券A类	华安安心收益债券B类
下属分级基金的交易代码	040036	040037
报告期末下属分级基金的份额总额	75,477,005.84份	21,895,627.39份

2.2 基金产品说明

投资目标	在有效控制流动性和风险的前提下,力争持续稳定地实现超越比较基准的当期收益。
投资策略	本基金以“每次运作周期滚动”的方式投资运作,在每个运作期内采用“华安避险增值机制”,动态调整基础资产和风险资产的配置比例,定期锁定投资收益,控制基金资产净值的波动幅度,实现基金资产的长期稳定增值。同时,本基金将通过对宏观经济、国家政策等可能影响证券市场的重要因素的研究和预测,并利用公司研究开发的多因子模型等数量工具,分析和比较不同证券子市场和不同金融工具的收益及风险特征,积极寻找各种可能的获利和价值增长的机会,以确定风险资产在非信用类固定收益品种(国债、央行票据等),信用类固定收益品种和权益类资产之间的配置比例。
业绩比较基准	三年期银行定期存款收益率(税后)
风险收益特征	本基金为债券型基金,属于证券投资基金中较低风险的品种,其预期的风险和预期收益水平低于股票基金和混合基金,高于货币市场基金。

2.3 基金管理人和基金托管人

项目		基金管理人	基金托管人
名称		华安基金管理有限公司	中国邮政储蓄银行股份有限公司
信息披露负责人	姓名	钱瓶	田东辉
	联系电话	021-38969999	010-68881813
	电子邮箱	qianlun@huaan.com.cn	tiandonghui@psbc.com
客户服务电话		400888 6099	95580
传真		021-68804414	010-68881820

2.4 信息披露方式

登载基金年度报告摘要的管理人互联网网址	www.huaan.com.cn
基金年度报告备置地点	基金管理人及基金托管人住所处

§3 主要财务指标、基金净值表现及利润分配情况

3.1 主要会计数据和财务指标

金额单位:人民币元

3.1.1期间数据和指标	2017年		2016年		2015年	
	华安安心收益债券A类	华安安心收益债券B类	华安安心收益债券A类	华安安心收益债券B类	华安安心收益债券A类	华安安心收益债券B类
本期已实现收益	4,348,804.97	1,710,913.12	-7,172,244.32	-2,985,463.21	38,600,589.25	22,993,030.04
本期利润	4,066,097.14	1,204,069.47	-14,997,592.71	-5,830,903.56	38,018,088.52	28,836,643.94
加权平均基金份额本期利润	0.0490	0.0438	-0.1033	-0.1051	0.2128	0.3131
本期基金份额净值增长率	4.79%	5.18%	-6.43%	-6.88%	23.53%	25.28%
3.1.2 期末数据和指标	2017年末		2016年末		2015年末	
	华安安心收益债券A类	华安安心收益债券B类	华安安心收益债券A类	华安安心收益债券B类	华安安心收益债券A类	华安安心收益债券B类
期末可供分配基金份额利润	0.0614	0.0648	0.0345	0.0352	0.2703	0.2923
期末基金资产净值	80,112,690.50	23,315,113.11	94,771,537.63	34,844,140.53	234,163,415.60	94,153,548.38
期末基金份额净值	1.061	1.065	1.035	1.035	1.305	1.326

注:1、所述基金业绩指标不包括持有人认购或交易基金的各项费用(例如:封闭式基金交易佣金、开放式基金的申购赎回费、红利再投资费、基金转换费等),计入费用后实际收益水平要低于所列数字。

2、本期已实现收益指基金本期利息收入、投资收益、其他收入(不含公允价值变动收益)扣除相关费用后的余额,本期利润为本期已实现收益加上本期公允价值变动收益。

3、期末可供分配利润采用期末资产负债表中未分配利润与未分配利润中已实现部分的孰低数(为期末余额,不是当期发生数)。

3.2 基金净值表现

3.2.1 基金份额净值增长率及其与同期业绩比较基准收益率的比较

1. 华安安心收益债券A类:

阶段	份额净值增长率①	份额净值增长率标准差②	业绩比较基准收益率③	业绩比较基准收益率标准差④	①-③	②-④
过去三个月	-1.03%	0.29%	0.69%	0.00%	-1.72%	0.29%
过去六个月	3.88%	0.39%	1.39%	0.00%	2.49%	0.39%
过去一年	4.79%	0.32%	2.75%	0.00%	2.04%	0.32%
过去三年	21.11%	0.55%	8.87%	0.00%	12.24%	0.55%
过去五年	53.46%	0.49%	17.35%	0.00%	36.11%	0.49%
自基金合同生效起至今	56.22%	0.48%	18.69%	0.00%	37.53%	0.48%

2. 华安安心收益债券B类:

阶段	份额净值增长率①	份额净值增长率标准差②	业绩比较基准收益率③	业绩比较基准收益率标准差④	①-③	②-④
过去三个月	-0.65%	0.30%	0.69%	0.00%	-1.34%	0.30%
过去六个月	4.28%	0.39%	1.39%	0.00%	2.89%	0.39%
过去一年	5.18%	0.32%	2.75%	0.00%	2.43%	0.32%
过去三年	22.71%	0.56%	8.87%	0.00%	13.84%	0.56%
过去五年	55.42%	0.49%	17.35%	0.00%	38.07%	0.49%
自基金合同生效起至今	58.52%	0.48%	18.69%	0.00%	39.83%	0.48%

3.2.2自基金合同生效以来基金份额累计净值增长率变动及其与同期业绩比较基准收益率变动的比较

华安安心收益债券型证券投资基金

自基金合同生效以来份额累计净值增长率与业绩比较基准收益率的历史走势对比图

(2012年9月7日至2017年12月31日)

1、华安安心收益债券A类





3.2.3 过去五年基金每年净值增长率及其与同期业绩比较基准收益率的比较

华安安心收益债券型证券投资基金

过去五年净值增长率与业绩比较基准收益率的柱形对比图

1、华安安心收益债券A类





注:合同生效当年按实际存续期计算,不按整个自然年度进行折算。

3.3 过去三年基金的利润分配情况

1、华安安心收益债券A类:

单位:人民币元

年度	每10份基金份额分红数	现金形式发放总额	再投资形式发放总额	年度利润分配合计	备注
2017年	0.230	1,685,604.46	175,747.70	1,861,352.16	-
2016年	1.900	37,775,423.41	4,166,722.32	41,942,145.73	-
2015年	1.300	21,547,749.30	1,248,094.79	22,795,844.09	-
合计	3.430	61,008,777.17	5,590,564.81	66,599,341.98	-

2、华安安心收益债券B类:

单位:人民币元

年度	每10份基金份额分红数	现金形式发放总额	再投资形式发放总额	年度利润分配合计	备注
2017年	0.230	394,168.14	165,841.05	560,009.19	-
2016年	2.050	13,638,739.07	2,602,911.42	16,141,650.49	-
2015年	1.200	10,278,417.85	709,806.67	11,088,223.52	-
合计	3.580	24,311,324.86	3,478,558.14	27,789,883.00	-

§4 管理人报告

4.1 基金管理人及基金经理情况

4.1.1 基金管理人及其管理基金的经验

华安基金管理有限公司经中国证监会证监基金字[1998]20号文批准于1998年6月设立,是国内首批基金管理公司之一,注册资本1.5亿元人民币,公司总部设在上海陆家嘴金融贸易区。目前的股东为国泰君安投资管理股份有限公司、上海国际信托有限公司、上海工业投资(集团)有限公司、上海锦江国际投资管理有限公司和国泰君安创新投资有限公司。公司在北京、上海、沈阳、成都、广州等地设有分公司,在香港和上海设有子公司—华安(香港)资产管理有限公司、华安未来资产管理有限公司。截至2017年12月31日,公司旗下共管理华安创新混合、华安MSCI中国A、华安现金富利货币、华安稳定收益债券、华安黄金易ETF、华安沪港深外延增长混合、华安全球美元收益债券等98只开放式基金,管理资产规模达到1851.32亿元人民币。

4.1.2 基金经理(或基金经理小组)及基金经理助理的简介

姓名	职务	任本基金的基金经理(助理)期限		证券从业年限	说明
		任职日期	离任日期		
郑可成	本基金的基金经理,固定收益部副理总监	2012-09-07	-	16年	硕士研究生,16年证券基金从业经历。2001年7月至2004年12月在闻发证券有限责任公司担任研究员,从事债券研究及投资,2005年1月至2006年9月在健康健林投资顾问有限公司任研究员,2006年10月至2008年7月在益民基金管理有限公司任基金经理,2008年8月至今任职于华安基金管理有限公司固定收益部,2010年12月起担任安心固定收益债券型证券投资基金的基金经理。2012年3月起同时担任本基金的基金经理。2012年11月至2017年7月同时担任华安日日鑫货币市场基金的基金经理,2012年12月起同时担任华安信用增强债券型证券投资基金的基金经理。2013年5月起同时担任华安保本混合型证券投资基金的基金经理。2014年8月至2015年1月,同时担任华安七日鑫短期理财债券型证券投资基金的基金经理,2014年8月起,同时担任华安年年红定期开放债券型证券投资基金的基金经理。2015年3月起同时担任华安新动力灵活配置混合型证券投资基金的基金经理。2015年5月起同时担任华安新机遇保本混合型证券投资基金的基金经理。2015年6月起同时担任华安添顺养老混合型发起式证券投资基金的基金经理。2015年11月起,同时担任华安安保本混合型证券投资基金的基金经理;2015年12月起,同时担任华安乐盛保本混合型证券投资基金的基金经理。2016年2月至2017年7月,同时担任华安安福保本混合型证券投资基金的基金经理。2016年4月至2017年7月,同时担任华安安瑞保本混合型证券投资基金的基金经理。2016年10月起,同时担任华安安润灵活配置混合型证券投资基金的基金经理。2017年2月起,同时担任华安安享灵活配置混合型证券投资基金的基金经理。2017年3月起,同时担任华安现金宝货币市场基金的基金经理。

注:此处的任职日期和离任日期均指公司作出决定之日,即以公告日为准。证券从业的含义遵从行业协会《证券从业人员资格管理办法》的相关规定。

4.2 管理人对报告期内本基金运作遵规守信情况的说明

本报告期内,本基金管理人严格遵守《证券投资基金法》等有关法律法规及基金合同、招募说明书等有关基金法律文件的规定,本着诚实信用、勤勉尽责的原则管理和运用基金资产,在控制风险的前提下,为基金份额持有人谋求最大利益,不存在违法违规或未履行基金合同承诺的情形。

4.3 管理人对报告期内公平交易情况的专项说明

4.3.1 公平交易制度和控制方法

根据中国证监会《证券投资基金管理公司公平交易制度指导意见》,公司制定了《华安基金管理有限公司公平交易管理制度》,将封闭式基金、开放式基金、特定客户资产管理组合及其他投资组合资产在研究分析、投资决策、交易执行等方面全部纳入公平交易管理中。控制措施包括:在研究环节,研究员在为公司管理的各类投资组合提供研究信息、投资建议过程中,使用晨会发言、邮件发送、登录在研究报告管理系统中等方式来确保各类投资组合经理可以公平享有信息获取机会。在投资环节,公司各投资组合经理根据投资组合的风格和投资策略,制定并严格执行交易决策规则,以保证各投资组合交易决策的客观性和独立性。同时严格执行投资决策委员会、投资总监、投资组合经理等各投资决策主体授权机制,投资组合经理在授权范围内自主决策,超过授权权限的操作需要经过严格的审批程序。在交易环节,公司实行强制公平交易机制,确保各投资组合享有公平的交易执行机会。(1)交易所二级市场业务,遵循价格优先、时间优先、比例分配、综合平衡的控制原则,实现同一时间下达指令的投资组合在交易时机上的公平性。(2)交易所一级市场业务,投资组合经理按意愿独立进行业务申报,集中交易部以投资组合名义对外进行申报。若该业务以公司名义进行申报与中签,则按实际中签情况以价格优先、比例分配原则进行分配。若中签量过小无法合理进行比例分配,且以公司名义获得,则投资部门在合规监察员监督参与下,进行公平协商分配。(3)银行间市场业务遵循指令时间优先原则,先到先询价的控制原则。通过内部共同的iwind群,发布询价需求和结果,做到信息公开。若是多个投资组合进行一级市场投标,则各投资组合经理须以各投资组合名义向集中交易部下达投资意向,交易员以此进行投标,以确保中签结果与投资组合投标意向一一对应。若中签量过小无法合理进行比例分配,且以公司名义获得,则投资部门在风险管理部投资监督参与下,进行公平协商分配。交易监控、分析与评估环节,公司风险管理部对公司旗下的各投资组合投资境内证券市场上市交易的投资品种、进行场外的非公开发行股票申购、以公司名义进行的债券一级市场申购、不同投资组合同日和临近交易日的反向交易以及可能导致不公平交易和利益输送的异常交易行为进行监控,根据市场公认的第三方信息(如:中债登的债券估值),定期对各投资组合与交易对手之间议价交易的交易价格公允性进行审查,对不同投资组合临近交易日的同向交易的交易时机和交易价差进行分析。

4.3.2 公平交易制度的执行情况

本报告期内,公司公平交易制度总体执行情况良好。

本基金管理人通过统计检验的方法对管理的不同投资组合,在不同时间窗下(日内、3日内、5日内)的本年度同向交易价差进行了专项分析,未发现违反公平交易原则的异常情况。

4.3.3 异常交易行为的专项说明

根据中国证监会《证券投资基金管理公司公平交易制度指导意见》,公司合规监察稽核部会同基金投资、交易部门讨论制定了公募基金、专户针对股票、债券、回购等投资品种在交易所及银行间的同日反向交易控制规则,并在投资系统中进行了设置,实现了完全的系统控制。同时加强了对基金、专户间的同日反向交易的监控与隔日反向交易的检查;风险管理部开发了同向交易分析系统,对相关同向交易指标进行持续监控,并定期对组合间的同向交易行为进行了重点分析。

本报告期内,因组合流动性管理或投资策略调整需要,除指数基金以外的所有投资组合参与的交易所公开竞价交易中,同日反向交易成交较少的单边交易量超过该证券当日成交量的5%的次数为1次,未出现异常交易。

4.4 管理人对报告期内基金的投资策略和业绩表现的说明

4.4.1报告期内基金投资策略和运作分析

2017年全球经济均表现强势,美国经济持续复苏的背景下,美联储加息三次,美国减税方案获得通过,市场对于经济增长预期继续增强,引起全球债券市场震荡。国内经济呈现一定的韧性,通胀有一定回升,CPI同比增速上行,“供给侧改革”、“环保限产”等措施继续实施,PPI受到大宗商品价格上涨和基数效应影响,同比增幅高位回落。央行继续实行稳健的货币政策,总体中性偏紧,增加28天、63天逆回购对资金面进行削峰填谷,跟随美联储加息上调公开市场操作利率,市场资金成本稳步上升。一行三会制定的新监管措施频频落地,成立金融稳定发展委员会协调监管,央行牵头资管产品管理办法、证监会颁布公募基金流动性管理办法、银监会监管新规征询意见等对于市场的影响巨大。人民币汇率贬值趋势终结,下半年重启升势,汇率双向波动对于外汇占款和国内流动性改善均形成正面影响。A股市场震荡上升,沪深300指数累计涨幅21.78%。其中,食品饮料、家电、银行、保险等板块大幅跑赢市场;而国防军工、纺织、传媒等板块则明显落后市场。

报告期内,本基金投资以中短久期的债券投资为主,对权益市场保持灵活的仓位,取得了稳健收益。

4.4.2报告期内基金的业绩表现

截至2017年12月31日,华安安心收益债券A份额净值为1.061元,B份额净值为1.065元;华安安心收益债券A份额净值增长率为4.79%,B份额净值增长率为5.18%,同期业绩比较基准增长率为2.75%。

4.5 管理人对宏观经济、证券市场及行业走势的简要展望

展望2018年,美国经济复苏延续性较强,减税落地后美国经济预期向好,通胀预期抬头,美联储加息步伐可能会逐步加快。国内经济的供给侧改革等措施还会继续实施,经济整体仍然处于转型之中。环保限产影响在年初会逐渐减少,供给和需求均会有一定程度释放,对经济产生正面影响。春节因素对一季度的食品价格产生一定影响,通胀有一定的上冲压力,但是整体压力不大。流动性新规正式实施、监管政策会继续落地,金融去杠杆会继续对货币市场和债券市场产生影响,货币市场收益率绝对值保持高位,对于投资者有较大吸引力,央行会继续采取公开市场操作平抑流动性波动。总体来说,货币市场利率中枢会在今年呈现冲高回落,收益率曲线呈现陡峭化,市场在央行护航下亦会有惊无险。预计股票市场总体上将维持震荡趋升走势,结构性机会仍将成为市场主流,消费升级和技术进步将继续成为A股市场的投资热点。

本基金将维持债券组合适度杠杆水平,动态调整组合久期,对权益仓位将采取更灵活的态度,自下而上的把握新经济的红利。本基金将秉承稳健、专业的投资理念,勤勉尽责地维护持有人的利益。

4.6 管理人对报告期内基金估值程序等事项的说明

本基金管理人按照企业会计准则、中国证监会相关规定和基金合同关于估值的约定,对基金所持有的投资品种进行估值。本基金托管人根据法律法规要求履行估值及净值计算的复核责任。

本基金管理人设有估值委员会,负责在证券发行机构发生了严重影响证券价格的重大事件时,评估重大事件对投资品种价值的影响程度、评估对基金估值的影响程度、确定采用的估值方法、确定该证券的公允价值;同时将采用的估值方法以及采用该方法对相关证券的估值与基金的托管银行进行沟通。估值委员会成员由投资总监、研究总监、固定收益部总监、指数投资部总监、基金运营部总经理、风险管理部总监等人员组成,具有多年的证券、基金从业经验,熟悉相关法律法规,具备行业研究、风险管理、法律合规或基金估值运作等方面的专业胜任能力。基金经理可参与估值原则和方法的讨论,但不参与估值原则和方法的最终决策和日常估值的执行。

本报告期内,参与估值流程各方之间不存在任何重大利益冲突。

本基金管理人已与中央国债登记结算有限责任公司及中证指数有限公司签署服务协议,由其按约定分别提供银行间同业市场及交易所交易的债券品种的估值数据。

4.7 管理人对报告期内基金利润分配情况的说明

本报告期内实施了2017年度第一次分红,分红方案为:0.230元/10份(华安安心收益债券A)、0.230元/10份(华安安心收益债券B)。权益登记日及除息日:2017年7月19日;现金红利发放日:2017年7月20日。

4.8 报告期内管理人对本基金持有人数或基金资产净值预警情形的说明

本基金报告期内不存在基金持有人数低于200人或基金资产净值低于5000万元的情形。

§5 托管人报告

5.1 报告期内本基金托管人遵规守信情况声明

本报告期内,中国邮政储蓄银行股份有限公司(以下称“本托管人”)在华安安心收益债券型证券投资基金(以下称“本基金”)的托管过程中,严格遵守《证券投资基金法》及其他有关法律法规、基金合同和托管协议的有关规定,不存在损害基金份额持有人利益的行为,完全尽职尽责地履行了应尽的义务。

5.2 托管人对报告期内本基金投资运作遵规守信、净值计算、利润分配等情况的说明

本报告期内,本托管人根据《证券投资基金法》及其他有关法律法规、基金合同和托管协议的规定,对本基金管理人的投资运作进行了必要的监督,对基金资产净值的计算、基金份额申购赎回价格的计算以及基金费用开支等方面进行了认真地复核,未发现本基金管理人存在损害基金份额持有人利益的行为。

本报告期内,华安安心收益型证券投资基金对基金份额持有人进行了一次利润分配,分配金额为2,421,361.35元。

5.3 托管人对本年度报告中财务信息等内容的真实、准确和完整发表意见

本报告中的财务指标、净值表现、收益分配情况、财务会计报告、投资组合报告等数据真实、准确和完整。

§6 审计报告

本报告期的基金财务会计报告经安永华明会计师事务所(特殊普通合伙)审计,注册会计师 蒋燕华 蔡玉芝签字出具了安永华明(2018)审字第60971571_B04号标准无保留意见的审计报告。投资者可通过年度报告正文查看审计报告全文。

§7 年度财务报表

7.1 资产负债表

会计主体:华安安心收益债券型证券投资基金

报告截止日:2017年12月31日

单位:人民币元

资产	本期末 2017年12月31日	上年度末 2016年12月31日
资产:	-	-
银行存款	463,788.20	279,496.23
结算备付金	453,295.57	1,120,654.44
存出保证金	86,228.47	136,572.55
交易性金融资产	104,339,206.00	146,480,112.00
其中:股票投资	10,254,066.00	12,519,249.00
基金投资	-	-
债券投资	94,085,150.00	133,960,863.00
资产支持证券投资	-	-
贵金属投资	-	-
衍生金融资产	-	-
买入返售金融资产	-	-
应收证券清算款	2,074,000.29	-
应收利息	1,478,024.89	2,214,666.09
应收股利	-	-
应收申购款	25,889.36	994.27
递延所得税资产	-	-
其他资产	-	-
资产总计	108,910,371.78	150,212,485.58
负债和所有者权益	本期末 2017年12月31日	上年度末 2016年12月31日
负债:	-	-
短期借款	-	-
交易性金融负债	-	-
衍生金融负债	-	-
卖出回购金融资产款	5,000,000.00	19,000,000.00
应付证券清算款	-	-
应付赎回款	89,973.17	1,112,947.49
应付管理人报酬	57,424.28	74,238.98
应付托管费	13,251.76	17,132.08
应付销售服务费	7,044.91	10,776.34
应付交易费用	38,575.99	72,221.14
应交税费	-	-
应付利息	6,298.06	19,421.88
应付利润	-	-
递延所得税负债	-	-
其他负债	270,000.00	290,069.51
负债合计	5,482,568.17	20,596,807.42
所有者权益:	-	-
实收基金	97,372,633.23	128,271,275.92
未分配利润	6,055,170.38	4,344,402.24
所有者权益合计	103,427,803.61	129,615,678.16
负债和所有者权益总计	108,910,371.78	150,212,485.58

注:报告截止日2017年12月31日,基金份额净值1.062元,基金份额总额97,372,633.23份,其中A类基金份额净值1.061元,基金份额总额75,477,005.84份;B类基金份额净值1.065元,基金份额总额21,895,627.39份。

7.2 利润表

会计主体:华安安心收益债券型证券投资基金

本报告期:2017年1月1日至2017年12月31日

单位:人民币元

项目	本期 2017年1月1日至2017年12月31日	上年度可比期间 2016年1月1日至2016年12月31日
一、收入	7,613,329.53	-17,178,929.94
1.利息收入	6,043,317.90	10,247,024.08
其中:存款利息收入	29,746.98	66,430.62
债券利息收入	6,010,251.92	10,178,262.81
资产支持证券利息收入	-	-
买入返售金融资产收入	3,325.00	2,330.75
其他利息收入	-	-
2.投资收益(损失以“-”填列)	2,042,774.42	-18,511,511.68
其中:股票投资收益	3,764,788.88	-17,170,146.36
基金投资收益	-	-
债券投资收益	-1,807,703.56	-1,528,140.49
资产支持证券投资收益	-	-
贵金属投资收益	-	-
衍生工具收益	-	-
股利收益	85,689.10	186,775.17
3.公允价值变动收益(损失以“-”号填列)	-789,561.48	-10,730,788.74
4.汇兑收益(损失以“-”号填列)	-	-
5.其他收入(损失以“-”号填列)	316,798.69	1,816,346.40
减:二、费用	2,343,172.92	3,709,566.33
1. 管理人报酬	756,777.67	1,407,608.82
2. 托管费	174,410.15	324,832.62
3. 销售服务费	101,896.40	211,607.00
4. 交易费用	399,338.17	773,711.61
5. 利息支出	604,351.53	664,406.18
其中:卖出回购金融资产支出	604,351.53	664,406.18
6. 其他费用	307,400.00	327,400.00
三、利润总额(亏损总额以“-”号填列)	5,270,156.61	-20,888,496.27
减:所得税费用	-	-
四、净利润(净亏损以“-”号填列)	5,270,156.61	-20,888,496.27

7.3 所有者权益(基金净值)变动表

会计主体:华安安心收益债券型证券投资基金

本报告期:2017年1月1日至2017年12月31日

单位:人民币元

项目	本期 2017年1月1日至2017年12月31日		
	实收基金	未分配利润	所有者权益合计
一、期初所有者权益(基金净值)	128,271,275.92	4,344,402.24	129,615,678.16
二、本期经营活动产生的基金净值变动数(本期利润)	-	5,270,156.61	5,270,156.61
三、本期基金份额交易产生的基金净值变动数(净值减少以“-”号填列)	-27,898,642.69	-1,138,027.12	-29,036,669.81
其中:1.基金申购款	26,076,413.56	1,941,228.44	27,917,634.00
2.基金赎回款	-53,975,056.25	-2,979,247.56	-56,954,303.81
四、本期向基金分配持有人分配利润产生的基金净值变动(净值减少以“-”号填列)	-	-2,421,361.35	-2,421,361.35
五、期末所有者权益(基金净值)	97,372,633.23	6,055,170.38	103,427,803.61
项目	上年度可比期间 2016年1月1日至2016年12月31日		
	实收基金	未分配利润	所有者权益合计
一、期初所有者权益(基金净值)	250,392,378.72	77,924,585.26	328,316,963.98
二、本期经营活动产生的基金净值变动数(本期利润)	-	-20,888,496.27	-20,888,496.27
三、本期基金份额交易产生的基金净值变动(净值减少以“-”号填列)	-125,121,102.80	5,292,109.47	-119,728,993.33
其中:1.基金申购款	86,993,780.36	15,828,039.21	102,821,819.57
2.基金赎回款	-212,114,883.16	-10,435,929.74	-222,550,812.90
四、本期向基金分配持有人分配利润产生的基金净值变动(净值减少以“-”号填列)	-	-58,083,796.22	-58,083,796.22
五、期末所有者权益(基金净值)	125,271,275.92	4,344,402.24	129,615,678.16

报表附注为财务报表的组成部分。

本报告页码(序号)从7.1至7.4,财务报表由下列负责人签署:

基金管理人负责人:朱学华,主管会计工作负责人:赵敏,会计机构负责人:陈林

7.4 报表附注

7.4.1 基金基本情况

华安安心收益债券型证券投资基金(以下简称“本基金”),系经中国证券监督管理委员会(以下简称“中国证监会”)证监许可[2012]951号《关于核准华安安心收益债券型证券投资基金募集的批复》的核准,由基金管理人华安基金管理有限公司向社会公开发行募集,基金合同于2012年9月7日正式生效,首次设立募集规模为868,346,743.53份基金份额。本基金为契约型开放式,存续期限不定。本基金以“3年运作周期滚动”方式运作,每个运作期结束本基金将安排不少于5个工作日的过渡期。根据申购费用收取方式的不同,本基金基金份额分为A类和B类基金份额。对于A类基金份额,投资者在运作期及过渡期内申购时收取申购费用;对于B类基金份额,投资者在运作期及过渡期内申购时不收取申购费用,而是从本类别基金资产中计提销售服务费。在运作期内,A类基金份额和B类基金份额的赎回均收取赎回费用;在过渡期内,A类基金份额和B类基金份额的赎回均不收取赎回费用。本基金的基金管理人及注册登记机构为华安基金管理有限公司,基金托管人为中国邮政储蓄银行股份有限公司。

本基金的投资范围为具有良好流动性的金融工具,包括国债、中央银行票据、地方政府债、中期票据、金融债、企业债、公司债、短期融资券、可转债、分离交易可转债、资产支持证券、次级债、债券回购、期限在一年期以内的定期存款等固定收益类品种,国内依法发行上市的股票(包括中小板、创业板及其他经中国证监会核准上市的股票)、权证等权益类品种以及法律法规或监管机构允许基金投资的其它金融工具,但须符合中国证监会的相关规定。

本基金投资于固定收益类资产的比例不低于基金资产的80%;股票、权证等权益类资产的投资比例不高于基金资产的20%;现金或到期日在一年以内的政府债券的投资比例不低于基金资产净值的5%;权证的投资比例不超过基金资产净值的3%。

如法律法规或监管机构以后允许基金投资的其他品种,如国债期货等,基金管理人在履行适当程序后,可以将其纳入投资范围。

本基金整体业绩比较基准:三年期银行定期存款收益率(税后)。

7.4.2 会计报表的编制基础

本财务报表系按照财政部颁布的《企业会计准则—基本准则》以及其后颁布及修订的具体会计准则、应用指南、解释以及其他相关规定(以下统称“企业会计准则”)编制,同时,对于在具体会计核算和信息披露方面,也参考了中国证券投资基金业协会修订并发布的《证券投资基金会计核算业务指引》、中国证监会制定的《中国证券监督管理委员会关于证券投资基金估值业务的指导意见》、《证券投资基金信息披露管理办法》、《证券投资基金信息披露内容与格式准则》第2号《年度报告的内容与格式》、《证券投资基金信息披露编报规则》第3号《会计报表附注的编制及披露》、《证券投资基金信息披露XBRL模板第3号〈年度报告和半年度报告〉》及其他中国证监会及中国证券投资基金业协会颁布的相关规定。

本财务报表以本基金持续经营为基础列报。

7.4.3 遵循企业会计准则及其他有关规定的声明

本财务报表符合企业会计准则的要求,真实、完整地反映了本基金于2017年12月31日的财务状况以及2017年度的经营成果和净值变动情况。

7.4.4 本报告期所采用的会计政策、会计估计与最近一期年度报告相一致的说明

本报告期所采用的会计政策、会计估计与最近一期年度报告相一致。

7.4.5 会计政策和会计估计变更以及差错更正的说明

7.4.5.1 会计政策变更的说明

本基金本报告期无会计政策变更。

7.4.5.2 会计估计变更的说明

根据中国证券投资基金业协会中基协发[2017]6号《关于发布〈证券投资基金投资流通受限股票估值指引(试行)〉的通知》(以下简称“估值业务指引”),自2017年10月20日起,本基金持有的流通受限股票参考估值业务指引进行估值。该会计估计变更对本基金本期末的基金资产净值及本期损益均无影响。

7.4.5.3 差错更正的说明

本基金本报告期无重大会计差错的内容和更正金额。

7.4.6 税项

7.4.6.1 印花税

经国务院批准,财政部、国家税务总局研究决定,自2008年4月24日起,调整证券(股票)交易印花税税率,由原先的3‰调整为1‰;

经国务院批准,财政部、国家税务总局研究决定,自2008年9月19日起,调整由出让方按证券(股票)交易印花税税率缴纳印花税,受让方不再征收,税率不变;

根据财政部、国家税务总局财税[2005]103号文《关于股权分置试点改革有关税收政策问题的通知》的规定,股权分置改革过程中因非流通股股东向流通股股东支付对价而发生的股权转让,暂免征收印花税。

7.4.6.2 增值税

根据财政部、国家税务总局财税[2016]36号文《关于全面推开营业税改增值税试点的通知》的规定,经国务院批准,自2016年5月1日起在全国范围内全面推开营业税改征增值税试点,金融业纳入试点范围,由缴纳营业税改为缴纳增值税。对证券投资基金(封闭式证券投资基金,开放式证券投资基金)管理人运用基金买卖股票、债券的转让收入免征增值税;国债、地方政府债利息收入以及金融同业往来利息收入免征增值税;存款利息收入不征收增值税;

根据财政部、国家税务总局财税[2016]46号文《关于进一步明确全面推开营改增试点金融业有关政策的通知》的规定,金融机构开展的质押式买入返售金融商品业务及持有政策性金融债券取得的利息收入属于金融同业往来利息收入;

根据财政部、国家税务总局财税[2016]70号文《关于金融机构同业往来等增值税政策的补充通知》的规定,金融机构开展的买断式买入返售金融商品业务、同业存款、同业存单以及持有金融债券取得的利息收入属于金融同业往来利息收入;

根据财政部、国家税务总局财税[2016]140号文《关于明确金融、房地产开发、教育辅助服务等增值税政策的通知》的规定,资管产品运营过程中发生的增值税应税行为,以资管产品管理人为增值税纳税人;?

根据财政部、国家税务总局财税[2017]56号文《关于资管产品增值税有关问题的通知》的规定,自2018年1月1日起,资管产品管理人运营资管产品过程中发生的增值税应税行为(以下简称“资管产品运营业务”),暂适用简易计税方法,按照3%的征收率缴纳增值税,资管产品管理人未分别核算资管产品运营业务和其他业务的销售额和增值税应纳税额的除外。资管产品管理人可选择分别或汇总核算资管产品运营业务销售额和增值税应纳税额。对资管产品在2018年1月1日前运营过程中发生的增值税应税行为,未缴纳增值税的,不再缴纳;已缴纳增值税的,已纳税额从资管产品管理人以后月份的增值税应纳税额中抵减;

根据财政部、国家税务总局财税[2017]90号文《关于租入固定资产进项税额抵扣等增值税政策的通知》的规定,自2018年1月1日起,资管产品管理人运营资管产品提供的贷款服务、发生的部分金融商品转让业务,按照以下规定确定销售额:提供贷款服务,以2018年1月1日起产生的利息及利息性质的收入为销售额;转让2017年12月31日前取得的股票(不包括限售股)