华安安康保本混合型证券投资基金 2017年年度报告摘要

基金管理人:华安基金管理有限公司
基金托管人:中国工商银行股份有限公司
报告送出日期:二〇一八年三月二十七日

§1 重要提示

1.1 重要提示

基金管理人的董事会、董事保证本报告所载资料不存在虚假记载、误导性陈述或重大遗漏,并对其内容的真实性、准确性和完整性承担个别及连带的法律责任。本年度报告已经三分之二以上独立董事签字同意,并由董事长签发。

基金托管人中国工商银行股份有限公司根据本基金合同规定,于2018年3月22日复核了本报告中的财务指标、净值表现、利润分配情况、财务会计报告、投资组合报告等内容,保证复核内容不存在虚假记载、误导性陈述或者重大遗漏。

基金管理人承诺以诚实信用、勤勉尽责的原则管理和运用基金资产,但不保证基金一定盈利。

基金的过往业绩并不代表其未来表现。投资有风险,投资者在作出投资决策前应仔细阅读本基金的招募说明书及其更新。

本年度报告摘要摘自年度报告正文,投资者欲了解详细内容,应阅读年度报告正文。

本报告期自2017年1月1日起至12月31日止。

§2 基金简介

2.1 基金基本情况

基金简称	华安安康保本混合	
基金主代码	002363	
交易代码	002363	
基金运作方式	契约型开放式	
基金合同生效日	2016年2月1日	
基金管理人	华安基金管理有限公司	
基金托管人	中国工商银行股份有限公司	
报告期末基金份额总额	2,275,137,530.76份	
下属分级基金的基金简称	华安安康保本混合A	华安安康保本混合C
下属分级基金的交易代码	002363	002364
报告期末下属分级基金的份额总额	1,913,996,109.88份	361,141,420.88份

2.2 基金产品说明

投资目标	通过运用投资组合保险技术,有效控制本金损失的风险,在本金安全的基础上力争实现基金资产的稳定增值。
投资策略	本基金采用基于VaR的风险乘数全程可变的CPPI策略(恒定比例组合保险策略)。基金管理人主要通过数量分析,根据市场的波动来调整和维正安全垫及大倍数(即风险乘数),动态调整固定收益类资产与权益类资产的投资比例,以确保基金在一段时间以后其价值不低于事先设定的某一目标价值,从而实现投资组合的保本增值目标。同时,本基金将通过对宏观经济、国家政策等可能影响证券市场的重要因素的研究和预测,分析和比较不同证券子市场和不同金融工具的收益及风险特征,确定具体的投资券种选择,积极寻找各种可能的获利和价值增长机会。
业绩比较基准	三年期银行定期存款收益率(税后)
风险收益特征	本基金为保本混合型基金,属于证券投资基金中的低风险品种。投资者投资于保本基金并不等于将资金作为存款放在银行或存款类金融机构,保本基金在极端情况下仍然存在本金损失的风险。

2.3 基金管理人和基金托管人

项目		基金管理人	基金托管人
名称		华安基金管理有限公司	中国工商银行股份有限公司
信息披露负责人	姓名	钱楠	郭明
	联系电话	021-38969999	010-66106799
	电子邮箱	qiannan@huaan.com.cn	custody@icbc.com.cn
客户服务电话		4008820099	95588
传真		021-68863414	010-66106798

2.4 信息披露方式

登载基金年度报告摘要的管理人互联网网址	www.huaan.com.cn
基金年度报告备置地点	上海市世纪大道8号上海国金中心二期31、32层

§3 主要财务指标、基金净值表现及利润分配情况

3.1 主要会计数据和财务指标

金额单位:人民币元

3.1.1期间数据和指标	2017年		2016年2月1日(基金合同生效日)至2016年12月31日	
	华安安康保本混合A	华安安康保本混合C	华安安康保本混合A	华安安康保本混合C
本期已实现收益	50,290,050.67	6,523,381.53	74,843,920.60	34,348,331.18
本期利润	71,226,221.73	10,291,088.91	48,847,932.77	5,936,936.05
加权平均基金份额本期利润	0.0251	0.0192	0.0116	0.0068
本期加权平均净值利润率	2.45%	1.89%	1.15%	0.68%
本期基金份额净值增长率	2.57%	1.99%	1.10%	0.60%
3.1.2期末数据和指标	2017年末		2016年末	
	华安安康保本混合A	华安安康保本混合C	华安安康保本混合A	华安安康保本混合C
期末可供分配基金份额利润	0.0373	0.0260	0.0112	0.0063
期末基金资产净值	1,986,430,756.51	370,523,463.91	3,967,908,448.59	733,521,972.47
期末基金份额净值	1.037	1.026	1.011	1.006

注:1、所述基金业绩指标不包括持有人认购或交易基金的各项费用(例如:开放式基金的申购赎回费、红利再投资费、基金转换费等),计入费用后实际收益水平要低于所列数字。

2、本期已实现收益指基金本期利息收入、投资收益、其他收入(不含公允价值变动收益)扣除相关费用后的余额,本期利润为本期已实现收益加上本期公允价值变动收益。

3、期末可供分配利润采用期末资产负债表中未分配利润与未分配利润中已实现部分的孰低数(为期末余额,不是当期发生数)。

3.2 基金净值表现

3.2.1 基金份额净值增长率及其与同期业绩比较基准收益率的比较

1. 华安安康保本混合A:

阶段	份额净值增长率①	份额净值增长率标准差②	业绩比较基准收益率③	业绩比较基准收益率标准差④	①-③	②-④
过去三个月	0.29%	0.07%	0.69%	0.01%	-0.40%	0.06%
过去六个月	1.57%	0.07%	1.39%	0.01%	0.18%	0.06%
过去一年	2.57%	0.07%	2.75%	0.01%	-0.18%	0.06%
自基金合同生效起至今	3.70%	0.07%	5.27%	0.01%	-1.57%	0.06%

2. 华安安康保本混合C:

阶段	份额净值增长率①	份额净值增长率标准差②	业绩比较基准收益率③	业绩比较基准收益率标准差④	①-③	②-④
过去三个月	0.20%	0.07%	0.69%	0.01%	-0.49%	0.06%
过去六个月	1.28%	0.07%	1.39%	0.01%	-0.11%	0.06%
过去一年	1.99%	0.07%	2.75%	0.01%	-0.76%	0.06%
自基金合同生效起至今	2.60%	0.07%	5.27%	0.01%	-2.67%	0.06%

3.2.2自基金合同生效以来基金份额累计净值增长率变动及其与同期业绩比较基准收益率变动的比较

华安安康保本混合型证券投资基金

自基金合同生效以来份额累计净值增长率与业绩比较基准收益率的历史走势对比图

(2016年2月1日至2017年12月31日)

1、华安安康保本混合A



2、华安安康保本混合C



3.2.3 自基金合同生效以来基金每年净值增长率及其与同期业绩比较基准收益率的比较

华安安康保本混合型证券投资基金

自基金合同生效以来净值增长率与业绩比较基准收益率的柱形对比图

1、华安安康保本混合A

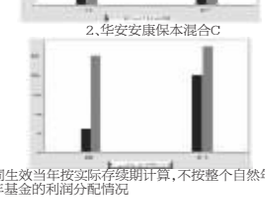

2、华安安康保本混合C



注:合同生效当年按实际存续期计算,不按整个自然年度进行折算。

3.3 过去三年基金的利润分配情况

无。

§4 管理人报告

4.1 基金管理人及基金经理情况

4.1.1 基金管理人及其管理基金的经验

华安基金管理有限公司经中国证监会证监基金字[1998]20号文批准于1998年6月设立,是国内首批基金管理公司之一,注册资本1.5亿元人民币,公司总部设在上海陆家嘴金融贸易区。目前的股东为国泰君安投资管理股份有限公司、上海国际信托有限公司、上海工业投资(集团)有限公司、上海锦江国际投资管理有限公司和国泰君安创新投资有限公司。公司在北京、上海、沈阳、成都、广州等地设有分公司,在香港和上海设有子公司—华安(香港)资产管理有限公司、华安未来资产管理有限公司。截至2017年12月31日,公司旗下共管理华安创新混合、华安MSCI中国A、华安现金富利货币、华安稳定收益债券、华安黄金易ETF、华安沪港深外延增长混合、华安全球美元收益债券等98只开放式基金,管理资产规模达到1851.32亿元人民币。

4.1.2 基金经理(或基金经理小组)及基金经理助理的简介

姓名	职务	任本基金的基金经理(助理)期限		证券从业年限	说明
		任职日期	离任日期		
郑可成	本基金的基金经理,固定收益部固定收益组组长	2016-02-01	2017-07-31	16年	硕士研究生,16年证券基金从业经历。2001年7月至2004年12月在国投证券有限责任公司担任研究员,从事债券研究及投资,2005年1月至2005年9月在相建信基金管理有限公司任研究员,2005年10月至2006年7月在国民基金管理有限公司任基金经理,2006年8月至今任职于华安基金管理有限公司固定收益部,2010年12月起担任华安稳健双债债券型证券投资基金的基金经理。2012年9月起同时担任华安心收益债券型证券投资基金的基金经理。2012年11月至2017年7月同时担任华安日日鑫货币市场基金的基金经理。2012年12月起同时担任华安现代增longbiao债券型证券投资基金的基金经理。2013年8月起同时担任华安保本混合型证券投资基金的基金经理。2014年8月至2015年1月,同时担任华安七日鑫短期理财债券型证券投资基金的基金经理。2014年8月起,同时担任华安年年红定期开放债券型证券投资基金的基金经理。2015年3月起担任华安新动力灵活配置混合型证券投资基金的基金经理。2015年4月起担任华安新机遇保本混合型证券投资基金的基金经理。2015年6月起同时担任华安睿顺养老混合型发起式证券投资基金的基金经理;2015年11月起,同时担任华安安越保本混合型证券投资基金的基金经理;2015年12月起,同时担任华安乐惠保本混合型证券投资基金的基金经理。2016年2月至2017年7月,同时担任华安安福保本混合型证券投资基金的基金经理。2016年10月起,同时担任华安安润灵活配置混合型证券投资基金的基金经理。2017年2月起,同时担任华安安享灵活配置混合型证券投资基金的基金经理。2017年3月起,同时担任华安现金宝货币市场基金的基金经理。
石雨欣	本基金的基金经理	2016-02-01	-	11年	硕士研究生,11年相关行业从业经验,曾任联合普信评估有限公司高级分析师。2008年1月加入华安基金管理有限公司。任固定收益部信用分析师。2015年7月起担任华安稳健双债债券型证券投资基金的基金经理。2015年7月至2017年6月,担任华安信用四季红债券型证券投资基金的基金经理。2016年2月起担任华安聚利18个月定期开放债券型证券投资基金的基金经理。2016年12月起,同时担任华安新恒利灵活配置混合型证券投资基金、华安新瑞利灵活配置混合型证券投资基金的基金经理。2017年1月起,同时担任华安新安平灵活配置混合型证券投资基金的基金经理。
王崇	本基金的基金经理	2016-02-18	-	14年	硕士,14年金融、证券行业从业经验,曾任上海申银证券股份有限公司研究员、上海申新投资投资管理有限公司研究员、英尼斯投资咨询有限公司研究员、元大证券证券上海代表处研究员、光业证券研究发展中心研究员。2016年5月加入华安基金,现任基金投资部基金经理。2016年7月起担任华安国企改革主题灵活配置混合型证券投资基金的基金经理。2016年2月起担任华安乐康保本混合型证券投资基金、本基金的基金经理。

注:此处的任职日期和离任日期均指公司作出决定之日,即以公告日为准。证券从业的含义遵从行业协会《证券业从业人员资格管理办法》的相关规定。

4.2 管理人对报告期内本基金运作遵规守信情况的说明

本报告期内,本基金管理人严格遵守《证券投资基金法》等有关法律法规及基金合同、招募说明书等有关基金法律文件的规定,本着诚实信用、勤勉尽责的原则管理和运用基金资产,在控制风险的前提下,为基金分额持有人谋求最大利益,不存在违法违规或未履行基合合同承诺的情形。

4.3 管理人对报告期内公平交易情况的专项说明

4.3.1 公平交易制度和控制方法

根据中国证监会《证券投资基金管理公司公平交易制度指导意见》,公司制定了《华安基金管理有限公司公平交易管理制度》,将封闭式基金、开放式基金、特定客户资产管理组合及其他投资组合资产在研究分析、投资决策、交易执行等方面全部纳入公平交易管理中。控制措施包括:在研究环节,研究员在为公司管理的各类投资组合提供研究信息、投资建议过程中,使用最会发言、邮件发送、登录在研究报告管理系统中等方式来确保各类投资组合经理可以公平享有信息获取机会。在投资环节,公司各投资组合经理根据投资组合的风格和投资策略,制定并严格执行交易决策规则,以保证各投资组合交易决策的客观性和独立性。同时严格执行投资决策委员会、投资总监、投资组合经理等各投资决策主体授权机制,投资组合经理在授权范围内自主决策,超过投资权限的操作需要经过严格的审批程序。在交易环节,公司实行强制公平交易机制,确保各投资组合享有公平的交易执行机会。(1)交易所二级市场业务,遵循价格优先、时间优先、比例分配、综合平衡的控制原则,实现同一时间下达指令的投资组合在交易时机上的公平性。(2) 交易所一级市场业务,投资组合经理按意愿独立进行业务申报,集中交易部以投资组合名义对外进行申报。若该业务以公司名义进行申报与中签,则按实际中签情况以价格优先、比例分配原则进行分配。若中签量过小无法合理进行比例分配,且以公司名义获得,则投资部门在合规监察员监督参与下,进行公平协商分配。(3) 银行间市场业务遵循指令时间优先原则,先到先询价的控制原则。通过内部共同的iwind群,发布询价需求和结果,做到信息公开。若是多个投资组合进行一级市场投标,则各投资组合经理须以各投资组合名义向集中交易部下达投资意向,交易员以此进行投标,以确保中签结果与投资组合投标意向一一对应。若中签量过小无法合理进行比例分配,且以公司名义获得,则投资部门在风险管理部投资监督参与下,进行公平协商分配。交易监控、分析与评估环节,公司风险管理部对公司旗下的各投资组合投资境内证券市场上市交易的投资品种、进行场外的非公开发行股票申购、以公司名义进行的债券一级市场申购、不同投资组合同日和临近交易日的反向交易以及可能导致不公平交易和利益输送的异常交易行为进行监控,根据市场公认的第三方信息(如:中债登的债券估值),定期对各投资组合与交易对手之间议价交易的交易价格公允性进行审查,对不同投资组合临近交易日的同向交易的交易时机和交易价差进行分析。

4.3.2 公平交易制度的执行情况

本报告期内,公司公平交易制度总体执行情况良好。

本基金管理人通过统计检验的方法对管理的不同投资组合,在不同时间窗下(日内、3日内、5日内)的本年度同向交易价差进行了专项分析,未发现违反公平交易原则的异常情况。

4.3.3 异常交易行为的专项说明

根据中国证监会《证券投资基金管理公司公平交易制度指导意见》,公司合规监察稽核部会同基金投资、交易部门讨论制定了公募基金、专户针对股票、债券、回购等投资品种在交易所及银行间的同日反向交易控制规则,并在投资系统中进行了设置,实现了完全的系统控制。同时加强了对基金、专户间的同日反向交易的监控与隔日反向交易的检查;风险管理部开发了同向交易分析系统,对相关同向交易指标进行持续监控,并定期对组合间的同向交易行为进行了重点分析。

本报告期内,因组合流动性管理或投资策略调整需要,除指数基金以外的所有投资组合参与的交易所公开竞价交易中,同日反向交易成交较少的单边交易量超过该证券当日成交量的5%的次数为1次,未出现异常交易。

4.4 管理人对报告期内基金的投资策略和业绩表现的说明

4.4.1报告期内基金投资策略和运作分析

2017年全球经济保持稳步复苏态势,通胀预期不断上升,主要发达经济体继续退出宽松的货币政策。伴随欧美经济持续复苏,进出口出现显著恢复,出口对经济产生一定正面拉动作用。国内经济上半年在供给侧持续推进下基本保持良好的增长态势,下半年在环保限产的挤压下略有下滑,全年GDP累计增长6.9%,总体保持了良好的增长态势。由于食品价格跌幅不断收窄以及工业品价格依然较高的影响,CPI逐季走高,年底时CPI升至1.8%,通胀总体有所上升,但总体表现较为温和。货币政策调控目标以降杠杆、防风险为主,年初央行通过上调公开市场利率以及MLF等政策性工具利率,引导金融市场资金成本抬升,从而抑制金融杠杆的扩张。全年以公开市场操作及MLF等政策性金融工具为主调节市场流动性,保持资金合理供应。2017年金融监管显著加强,4月份开始一行三会的监管进一步升级,资金面也呈现持续紧张局面,不断推升短端收益率大幅上行;四季度货币新规征求意见稿出台,监管政策对债券市场进一步产生冲击,债市收益率继续大幅上行,全年中债综合全价指数下跌3.39%。

本基金去年资产配置以短久期回业存单和信用债为主,持续保持低久期操作;权益部分保持适度仓位参与股票行情,期内基金业绩取得良好的收益。

4.4.2报告期内基金的业绩表现

截至2017年12月31日,华安安康保本混合A份额净值为1.037元,C份额净值为1.026元;华安安康保本混合A份额净值增长率为2.57%, C份额净值增长率为1.99%,同期业绩比较基准增长率为2.75%。

4.5 管理人对宏观经济、证券市场及行业走势的简要展望

展望2018年,经济运行大概率维持平稳增长态势,经济发展的重点仍然是优化结构,供给侧改革仍将继续推进,化解防范重大风险仍将是重中之重。全球通胀预期普遍回升,国内通胀也处于温和增长态势,今年上半年通胀存在一定上行风险,但由于需求并未出现显著扩张且货币政策保持稳健中性,通胀难以形成趋势性上涨,通胀可能前高后低,全年总体保持温和通胀。2018年金融监管将继续进行,M2增速可能小幅回升,社融增速随着基建投资的下降以及地方债务整顿的影响可能出现下降,资金供需缺口将有所收窄,利率中枢较难出现大幅上移,但也难以出现显著下行,债券收益率可能以震荡行情为主。

本基金2018年将继续以短久期的同业存单和信用债投资为主,继续保持适度股票仓位参与股市行情。本基金将秉承稳健、专业的投资理念,勤勉尽责地维护持有人的利益。

4.6 管理人对报告期内基金估值程序等事项的说明

本基金管理人按照企业会计准则、中国证监会相关规定和基金合同关于估值的约定,对基金所持有的投资品种进行估值。本基金托管人根据法律法规要求履行估值及净值计算的复核责任。

本基金管理人设有估值委员会,负责在证券发行机构发生了严重影响证券价格的重大事件时,评估重大事件对投资品种价值的影响程度、评估对基金估值的影响程度、确定采用的估值方法、确定该证券的公允价值;同时将采用的估值方法以及采用该方法对相关证券的估值与基金的托管银行进行沟通。估值委员会成员由投资总监、研究总监、固定收益部总监、指数投资部总监、基金运营部总经理、风险管理部总监等人员组成,具有多年的证券、基金从业经验,熟悉相关法律法规,具备行业研究、风险管理、法律合规或基金估值运作等方面的专业胜任能力。基金经理可参与估值原则和方法的讨论,但不参与估值原则和方法的最终决策和日常估值的执行。

本报告期内,参与估值流程各方之间不存在任何重大利益冲突。

本基金管理人已与中央国债登记结算有限责任公司及中证指数有限公司签署服务协议,由其按约定分别提供银行间同业市场及交易所交易的债券品种的估值数据。

4.7 管理人对报告期内基金利润分配情况的说明

本报告期不进行收益分配。

4.8 报告期内管理人对本基金持有人数或基金资产净值预警情形的说明

本基金报告期内不存在基金持有人数低于200人或基金资产净值低于5000万元的情形。

§5 托管人报告

5.1 报告期内本基金托管人遵规守信情况声明

本报告期内,本基金托管人在对华安安康保本混合型证券投资基金的托管过程中,严格遵守《证券投资基金法》及其他法律法规和基金合同的有关规定,不存在任何损害基金份额持有人利益的行为,完全尽职尽责地履行了基金托管人应尽的义务。

5.2 托管人对报告期内本基金投资运作遵规守信、净值计算、利润分配等情况的说明

本报告期内,华安安康保本混合型证券投资基金的管理人——华安基金管理有限公司在华安安康保本混合型证券投资基金的投资运作、基金资产净值计算、基金份额申购赎回价格计算、基金费用开支等问题上,不存在任何损害基金份额持有人利益的行为,在各重要方面的运作严格按照基金合同的规定进行。本报告期内,华安安康保本混合型证券投资基金未进行利润分配。

5.3 托管人对本年度报告中财务信息等内容的真实、准确和完整发表意见

本托管人依法对华安基金管理有限公司编制和披露的华安安康保本混合型证券投资基金2017年年度报告中财务指标、净值表现、利润分配情况、财务会计报告、投资组合报告等内容进行了核查,以上内容真实、准确和完整。

§6 审计报告

本报告期的基金财务会计报告经安永华明会计师事务所(特殊普通合伙)审计,注册会计师 蒋燕华 蔡玉芝签字出具了安永华明(2018)审字第60971571_B35号标准无保留意见的审计报告。投资者可通过年度报告正文查看审计报告全文。

§7 年度财务报表

7.1 资产负债表

会计主体:华安安康保本混合型证券投资基金

报告截止日:2017年12月31日

单位:人民币元

资产	本期末 2017年12月31日	上年度末 2016年12月31日
资产:	-	-
银行存款	244,282,868.90	101,942,463.56
结算备付金	822,469.34	2,117,529.39
存出保证金	87,372.22	111,497.66
交易性金融资产	1,939,617,629.07	4,426,919,268.35
其中:股票投资	95,707,629.07	163,672,503.85
基金投资	-	-
债券投资	1,843,910,000.00	4,263,246,764.50
资产支持证券投资	-	-
贵金属投资	-	-
衍生金融资产	-	-
买入返售金融资产	142,500,333.75	120,000,420.00
应收证券清算款	7,112,122.20	15,385,997.81
应收利息	30,950,393.50	69,376,812.16
应收股利	-	-
应收申购款	696.88	197.43
递延所得税资产	-	-
其他资产	-	-
资产总计	2,365,373,871.86	4,735,854,186.36
负债和所有者权益	本期末 2017年12月31日	上年度末 2016年12月31日
负债:	-	-
短期借款	-	-
交易性金融负债	-	-
衍生金融负债	-	-
卖出回购金融资产款	-	-
应付证券清算款	-	20,304,262.90
应付赎回款	5,633,882.01	7,194,713.08
应付管理人报酬	2,483,369.09	4,830,508.91
应付托管费	413,893.16	805,084.80
应付销售服务费	198,447.04	378,169.45
应付交易费用	247,428.47	429,040.04
应交税费	-	-
应付利息	-	-
应付利润	-	-
递延所得税负债	-	-
其他负债	442,680.67	481,989.12
负债合计	9,419,660.44	34,423,768.30
所有者权益:	-	-
实收基金	2,275,137,530.76	4,662,809,039.22
未分配利润	80,816,680.66	48,621,378.84
所有者权益合计	2,365,954,211.42	4,701,430,418.06
负债和所有者权益总计	2,365,373,871.86	4,735,854,186.36

注:(1)报告截止日2017年12月31日,基金份额净值1.036元,基金份额总额2,275,137,530.76份,其中A类基金份额净值1.037元,基金份额总额1,913,996,109.88份;C类基金份额净值1.026元,基金份额总额361,141,420.88份。

(2)本基金基金合同于2016年2月1日生效。

7.2 利润表

会计主体:华安安康保本混合型证券投资基金

本报告期:2017年1月1日至2017年12月31日

单位:人民币元

项目	本期 2017年1月1日至2017年12月31日	上年度可比期间 2016年2月1日(基金合同生效日)至2016年12月31日
一、收入	134,994,859.08	125,665,996.27
1.利息收入	136,706,408.25	124,656,216.48
其中:存款利息收入	14,683,193.75	17,267,483.35
债券利息收入	109,893,164.13	81,790,877.21
资产支持证券利息收入	-	-
买入返售金融资产收入	12,130,050.44	25,597,855.92
其他利息收入	-	-
2.投资收益(损失以"-"填列)	-34,137,397.68	28,826,660.34
其中:股票投资收益	21,111,912.36	27,894,226.52
基金投资收益	-	-
债券投资收益	-55,438,000.08	278,289.93
资产支持证券投资收益	-	-
贵金属投资收益	-	-
衍生工具收益	-	-
股利收益	188,690.05	654,144.99
3.公允价值变动收益(损失以"-"号填列)	24,703,876.44	-30,807,382.96
4.汇兑收益(损失以"-"号填列)	-	-
5.其他收入(损失以"-"号填列)	7,721,969.07	2,990,502.41
减:二、费用	53,477,548.44	71,281,127.45
1. 管理人报酬	41,611,573.38	55,316,667.75
2. 托管费	6,935,262.23	9,219,444.60
3. 销售服务费	3,284,969.17	4,472,202.53
4. 交易费用	1,009,529.03	1,274,561.17
5. 利息支出	166,296.38	560,874.40
其中:卖出回购金融资产支出	166,296.38	560,874.40
6. 其他费用	469,918.47	447,397.00
三、利润总额(亏损总额以"-"号填列)	81,517,310.64	54,384,868.82
减:所得税费用	-	-
四、净利润(净亏损以"-"号填列)	81,517,310.64	54,384,868.82

7.3 所有者权益(基金净值)变动表

会计主体:华安安康保本混合型证券投资基金

本报告期:2017年1月1日至2017年12月31日

单位:人民币元

项目	本期 2017年1月1日至2017年12月31日		
	实收基金	未分配利润	所有者权益合计
一、期初所有者权益(基金净值)	4,662,809,039.22	48,621,378.84	4,701,430,418.06
二、本期经营活动产生的基金净值变动数(本期利润)	-	81,517,310.64	81,517,310.64
三、本期基金份额交易产生的基金净值变动数(净值减少以"-"号填列)	-2,377,671,508.46	-49,322,008.82	-2,426,993,517.28
其中:1.基金申购款	1,413,798.25	34,620.33	1,448,418.58
2.基金赎回款	-2,379,085,306.71	-49,356,629.15	-2,428,441,935.86
四、本期内基金份额持有人分配利润产生的基金净值变动(净值减少以"-"号填列)	-	-	-
五、期末所有者权益(基金净值)	2,275,137,530.76	80,816,680.66	2,355,954,211.42

项目	上年度可比期间 2016年2月1日(基金合同生效日)至2016年12月31日		
	实收基金	未分配利润	所有者权益合计
一、期初所有者权益(基金净值)	5,200,093,669.16	-	5,200,093,669.16
二、本期经营活动产生的基金净值变动数(本期利润)	-	54,384,868.82	54,384,868.82
三、本期基金份额交易产生的基金净值变动数(净值减少以"-"号填列)	-547,284,629.94	-5,763,489.98	-553,048,119.92
其中:1.基金申购款	8,156,093.18	59,508.29	8,215,601.47
2.基金赎回款	-555,440,723.12	-5,822,998.27	-561,263,721.39
四、本期内基金份额持有人分配利润产生的基金净值变动(净值减少以"-"号填列)	-	-	-
五、期末所有者权益(基金净值)	4,652,809,039.22	48,621,378.84	4,701,430,418.06

报表附注为财务报表的组成部分。

本报告页码(序号)从7.1至7.4,财务报表由下列负责人签署:

基金管理人负责人:朱学华,主管会计工作负责人:赵敏,会计机构负责人:陈林

7.4 报表附注

7.4.1 基金基本情况

华安安康保本混合型证券投资基金(以下简称"本基金"),系经中国证券监督管理委员会(以下简称"中国证监会")证监许可[2016]64号《关于准予华安安康保本混合型证券投资基金注册的批复》的核准,由基金管理人华安基金管理有限公司向社会公开发行募集。基金合同于2016年2月1日生效,首次设立募集规模为5,200,093,669.16份基金份额。本基金为契约型开放式,存续期限不定。本基金的基金管理人及注册登记机构为华安基金管理有限公司,基金托管人为中国工商银行股份有限公司。

根据《华安安康保本混合型证券投资基金基金合同》的规定,除提前到期情形外,本基金以30个月为一个保本周期,第一个保本周期自基金合同生效日起至30个公历月后的对应日止,此后各保本周期自本基金公告的保本周期起始之日起至30个公历月后对应日止;如对应日为非工作日或无该对应日,则顺延至下一个工作日。保本周期届满时,若符合保本基金存续条件,本基金转入下一保本周期;基金管理人将在保本周期到期前公告到期处理规则,确定下一个保本周期的起始时间;第一个保本周期之后各保本周期自基金公告的保本周期起始之日起至30个公历月后对应日止,若该对应日为非工作日或无该对应日,则顺延至下一个工作日。但在保本周期内,如本基金份额累计净值增长率连续15个工作日达到或超过预设的触发收益率,则基金管理人将在基金份额累计净值增长率连续达到或超过触发收益率的第15个工作日当日起10个工作日内,公告本基金当期保本周期提前到期(提前到期日距离届满提前到期条件之日起不超过20个工作日,且不得晚于非提前到期情形下的保本周期到期日)。

本基金第一个保本周期到期日,如基金份额持有人认购并持有到期的基金份额与到期日基金份额净值的乘积(以下简称"可赎回金额")加上该部分基金份额累计分红金额之和低于认购保本金额,则基金管理人应补足该差额(即"保本赔付差额"),并在保本周期到期日后20个工作日内(含第20个工作日)将该差额支付给基金份额持有人。

其后各保本周期到期日,如基金份额持有人过渡期申购并持有到期以及从上一保本周期转入当期保本周期并持有到期的基金份额可赎回金额加上该部分基金份额在当期保本周期内的累计分红款项之和低于其保本金额,由当期有效的基金合同、《保证合同》或《风险买断合同》约定的基金管理人或保本义务人将保本赔付差额支付给基金份额持有人。

本基金到期操作期间为保本周期到期日及之后5个工作日(含第5个工作日)。在到期操作期间内,本基金接受赎回和转换转出申请,不接受申购和转换转入申请。如果基金份额持有人在到期操作期间内未选择赎回或转换转出,则基金管理人根据本基金到期存续形式视其默认选择转入下一保本周期或继续持有转型后的"华安安康灵活配置混合型证券投资基金"基金份额,默认操作日期为到期操作期间的最后一个工作日。

基金管理人有权视业务需要设定过渡期。过渡期指到期操作期间结束日的下一工作日至下一保本周期开始日前一工作日的时间区间,最长不超过20个工作日,具体由基金管理人在当期保本周期到期前公告的到期处理规则中确定。投资人在过渡期内申请购买本基金基金份额的行为称为"过渡期申购"。在过渡期内,投资人转换转入本基金基金份额,视同为过渡期申购。过渡期内,本基金将暂停办理日常赎回和转换转出业务。过渡期内,本基金不收取基金管理费、基金托管费和销售服务费。过渡期最后一个工作日(即下一保本周期开始日前一工作日)为下一保本周期的基金份额折算日。在折算日,基金份额持有人所持有的基金份额(包括投资人到期操作期间内默认选择转入下一保本周期的基金份额和过渡期申购的基金份额)在其资产净值总额保持不变的前提下,变更登记为基金份额净值为1.000元的基金份额,基金份额数按折算比例相应调整。

保本周期届满时,若符合保本基金存续条件,本基金转入下一保本周期。保本周期届满时,在满足法律法规和基金合同规定的基金存续要求的前提下,若本基金不符合上述保本基金存续条件,则本基金将按基金合同的约定变更为"华安安康灵活配置混合型证券投资基金"。同时,基金的投资目标、投资范围、投资策略以及基金费率等相关内容也将根据基金合同的约定作相应修改。

本基金的投资范围为具有良好流动性的金融工具,包括国内依法发行上市的股票(包括中小板、创业板及其他经中国证监会核准上市的股票)、债券、货币市场工具、权证、资产支持证券、股指期货以及法律法规或中国证监会允许基金投资的其他金融工具(但须符合中国证监会的相关规定)。如法律法规或监管机构以后允许基金投资其他品种,基金管理人在履行适当程序后,可以将其纳入投资范围。

本基金将根据中国宏观经济情况和证券市场的阶段性变化,按照投资组合保险机制对固定收益类资产和权益类资产的投资比例进行动态调整。本基金投资的股票等权益类资产占基金资产的比例不高于40%;债券、货币市场工具等固定收益类资产占基金资产的比例不低于60%;现金或到期日在一年以内的政府债券投资比例不低于基金资产净值的5%。

本基金整体业绩比较基准:三年期银行定期存款收益率(税后)。

?

7.4.2 会计报表的编制基础

本财务报表系按照财政部颁布的《企业会计准则—基本准则》以及其后颁布及修订的具体会计准则、应用指南、解释以及其他相关规定(以下统称"企业会计准则")编制,同时,对于在具体会计核算和信息披露方面,也参考了中国证券投资基金业协会修订并发布的《证券投资基金会计核算业务指引》、中国证监会制定的《中国证券监督管理委员会关于证券投资基金估值业务的指导意见》、《证券投资基金信息披露管理办法》、《证券投资基金信息披露内容与格式准则》第2号《年度报告的内容与格式》、《证券投资基金信息披露编报规则》第3号《会计报表附注的编制及披露》、《证券投资基金信息披露XBRL模板第3号《年度报告和半年度报告》》及其他中国证监会及中国证券投资基金业协会颁布的相关规定。

本财务报表以本基金持续经营为基础列报。

7.4.3 遵循企业会计准则及其他有关规定的声明

本财务报表符合企业会计准则的要求,真实、完整地反映了本基金于2017年12月31日的财务状况以及2017年度的经营成果和净值变动情况。

7.4.4 本报告期所采用的会计政策、会计估计与最近一期年度报告相一致的说明

本报告期所采用的会计政策、会计估计与最近一期年度报告相一致。

7.4.5 会计政策变更的说明

7.4.5.1 会计政策变更的说明

本基金本报告期无会计政策变更。

7.4.5.2 会计估计变更的说明

根据中国证券投资基金业协会中基协发[2017]6号《关于发布(证券投资基金投资流通受限股票估值指引(试行))的通知》(以下简称"估值业务指引"),自2017年10月20日起,本基金持有的流通受限股票参考估值业务指引进行估值。该会计估计变更对本基金本期末的基金资产净值及本期损益均无影响。

7.4.5.3 差错更正的说明

本基金本报告期无重大会计差错的内容和更正金额。

7.4.6 税项

7.4.6.1 印花税

经国务院批准,财政部、国家税务总局研究决定,自2008年4月24日起,调整证券(股票)交易印花税税率,由原先的3‰调整为1‰;

经国务院批准,财政部、国家税务总局研究决定,自2008年9月19日起,调整由出让方按证券(股票)交易印花税税率缴纳印花税,受让方不再征收,税率不变;

根据财政部、国家税务总局财税[2005]103号文《关于股权分置试点改革有关税收政策问题的通知》的规定,股权分置改革过程中因非流通股股东向流通股股东支付对价而发生的股权转让,暂免征收印花税。

7.4.6.2 增值税

根据财政部、国家税务总局财税[2016]36号文《关于全面推开营业税改增值税试点的通知》的规定,经国务院批准,自2016年5月1日起在全国范围内全面推开营业税改征增值税试点,金融业纳入试点范围,由缴纳营业税改为缴纳增值税。对证券投资基金(封闭式证券投资基金,开放式证券投资基金)管理人运用基金买卖股票、债券