

## 信息披露 disclosure

一 重要提示

1 本年度报告摘要来自年度报告全文,为全面了解本公司的经营成果、财务状况及未来发展规划,投资者应当到上海证券交易所网站等中国证监会指定媒体上仔细阅读报告内容全文。

2 本公司董事会、监事会及董事、监事、高级管理人员保证年度报告内容的真实、准确、完整,不存在虚假记载、误导性陈述或重大遗漏,并承担个别和连带的法律责任。

3 公司全体董事出席董事会会议。

4 江苏苏天信会计师事务所(特殊普通合伙)为本公司出具了标准无保留意见的审计报告。

5 经董事会审议的报告期利润分配预案或公积金转增股本预案

公司2017年度财务报告已经过江苏苏天信会计师事务所(特殊普通合伙)审计验证,审计调整后,公司(母公司)全年实现利润总额58,883,866.07元,净利润为7,639,854.89元。依据《公司法》和《公司章程》的有关规定,拟按以下方案实施利润分配:

- 1.提取10%的净利润,763,985.49元列入法定盈余公积金。
- 2.提取法定盈余公积金后剩余利润1,876,869.40元;加上年初未分配利润363,542,843.60元;扣减2017年实施2016年度利润分配方案而支付的普通股股利30,576,726.18元;公司2017年末可供股东分配的利润为394,042,987.82元。2017年度,公司以2017年末总股本436,796,074股为基数,每10股发放现金红利0.90元(含税),共计分配股利34,943,685.92元。
- 3.分配后剩余利润349,889,301.90元转入下半年未分配利润。

股票种类	股票上市交易所	股票简称	股票代码
A股	上海证券交易所	江苏舜天	600287
联系人及联系方式	董事会秘书	证券事务代表	
姓名	程生春	叶香凤	
办公地址	南京市软件大道221号B座	南京市软件大道221号B座	
电话	025-52876628	025-52876628	
电子邮箱	lsh@sinty.com.cn	lf@sinty.com.cn	

## 2 报告期内公司主要业务概要

公司主要业务:公司主营业务由贸易和贸易服务两部分组成。公司坚定不移地推进“双轮驱动”业务发展战略。一方面,做优做强贸易,稳步发展以服装为核心的贸易业务,另一方面,积极开拓服装,开发“国际化、门牌化”的新型特色市场业务。同时,公司在符合国家产业导向的若干领域内,积极寻找符合公司未来业务发展方向需要的项目,利用并购、重组等手段实现市场扩张,促进公司新的贸易增长点加速形成,并做好投后管理,实现经营效益及业绩的快速增长。

公司贸易业务传统上以服装贸易为核心,包括服装出口贸易和国内贸易,而随着公司“双轮驱动”业务发展战略的实施,新增特色市场业务得到了大力发展,主要以监控化学品细分品类特许经营、核用电材贸易业务、央企供应链境内外联动合作等国内贸易业务为主,产品主要包括化工产品、机电产品、钢材和各类服装物资等。而投资业务以金融服务业投资为主,兼具PRE-IPO、PE投资等。

经营模式以及业绩驱动因素:

1.服装出口贸易

(1)国际经贸形势:北美、欧盟与日本等为主要发达国家和地区引领着全球经济的发展,对全球经济的作用具有决定性意义,而上述国家和地区正是公司传统的产品出口目标市场,这些国家和地区的经济景气度直接影响公司出口产品的贸易和盈利水平。

(2)汇率波动:由于公司主要贸易业务,国际结算以美元、欧元、日元等外币为主,销售所在地还需要兑成人民币方可在国内使用,相关货币之间的汇率水平对外贸易业务的毛利率有着直接的影响。

(3)生产要素成本:国内市场价格相关原料材料、劳动力以及能源价格的稳定与否也将直接影响到出口业务的一些国家和地区劳动力成本占比,我国低附加加值产品的成本竞争优势在逐步丧失。公司相比与的东南亚一些国家及地区供应链和自身条件,主动采取获取自身经营优势的方式“走出去”,将部分订单转移至孟加拉、越南等海外生产,在保证交货、质量的前提下,有效降低了成本。


行业概况:

2016年下半年开始,全球经贸复苏势头改善,增长动力总体不断增强。2017年以来,这一趋势得到延续,全球经贸发展出现了金融化以来范围最广的复苏。据海关总署发布的数据显示,2017年,我国进出口贸易总值14.05万亿美元,同比增长1.1%,其中出口12.68万亿美元,同比增长1.9%。然而,服装出口行业却面临着国内生产要素成本提升、订单转移以及人民币升值的不利影响。据海关总署发布的数据显示,我国服装及衣着附件2017年累计出口1,574.9亿美元,累计同比下降0.4%。

本公司在中国的贸易以及出口商组织评比的2016年中国纺织服装出口企业百强榜中排名第34名。

2.服装国内贸易以及监控化学品细分品类特许经营、核用电材贸易业务、央企供应链境内外联动合作

服装国内贸易业务模式与服装出口贸易业务类似,其与内销业务的主要区别在于交货方式和结算货币。



服装出口贸易业务收入主要有以下几点驱动因素:

(1)国际经贸形势:北美、欧盟与日本等为主要发达国家和地区引领着全球经济的发展,对全球经济的作用具有决定性意义,而上述国家和地区正是公司传统的产品出口目标市场,这些国家和地区的经济景气度直接影响公司出口产品的贸易和盈利水平。

(2)汇率波动:由于公司主要贸易业务,国际结算以美元、欧元、日元等外币为主,销售所在地还需要兑成人民币方可在国内使用,相关货币之间的汇率水平对外贸易业务的毛利率有着直接的影响。

(3)生产要素成本:国内市场价格相关原料材料、劳动力以及能源价格的稳定与否也将直接影响到出口业务的一些国家和地区劳动力成本占比,我国低附加加值产品的成本竞争优势在逐步丧失。公司相比与的东南亚一些国家及地区供应链和自身条件,主动采取获取自身经营优势的方式“走出去”,将部分订单转移至孟加拉、越南等海外生产,在保证交货、质量的前提下,有效降低了成本。

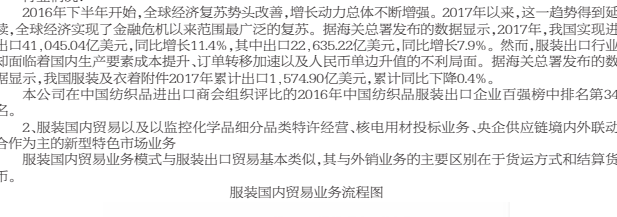
行业概况:

2016年下半年开始,全球经贸复苏势头改善,增长动力总体不断增强。2017年以来,这一趋势得到延续,全球经贸发展出现了金融化以来范围最广的复苏。据海关总署发布的数据显示,2017年,我国进出口贸易总值14.05万亿美元,同比增长1.1%,其中出口12.68万亿美元,同比增长1.9%。然而,服装出口行业却面临着国内生产要素成本提升、订单转移以及人民币升值的不利影响。据海关总署发布的数据显示,我国服装及衣着附件2017年累计出口1,574.9亿美元,累计同比下降0.4%。

本公司在中国的贸易以及出口商组织评比的2016年中国纺织服装出口企业百强榜中排名第34名。

2.服装国内贸易以及监控化学品细分品类特许经营、核用电材贸易业务、央企供应链境内外联动合作

服装国内贸易业务模式与服装出口贸易业务类似,其与内销业务的主要区别在于交货方式和结算货币。



监控化学品细分品类特许经营业务主要模式为进口化工产品国内贸易,核用电材贸易业务主要模式为工程项目招投标;央企供应链境内外联动合作业务主要模式为贸易,机电产品以及服务业务为主的国内贸易。

钢材、机电产品、化工产品国内贸易模式较为一致,主要业务环节是公司通过各类商务拓展和洽商活动,取得客户的订单;公司利用自身的各类资源、渠道,寻求符合客户需求的产品供应商;并通过自身的资金实力、市场信誉、价格优势为客户提供性价比最优的服务;与上、下游客户和供应商分别签订销售合同和采购合同,期间做好订单跟踪、配套服务等相关工作,确保采购和销售合同得到有效履行,并持续上下游客户。

工程项目招投标以及境外业务模式类似,主要是公司获取商务客户和商务的公开招标信息后,研究招标文件,筛选国内供应商并开展报价等业务活动;制作投标文件,参与招投标;中标,即根据招标文件的工作计划开展国内采购和供货准备,完成货物交付后,开展收款。

国内贸易收入驱动因素主要有:国内经营的综合运营、生产成本要素价格、国内商业企业的信用水平以及公司综合供应链能力等因素。

行业概况:

2017年中国经贸运行总体平稳,结构不断优化,发展新动能加快成长,质量效益明显提升,稳中向好态势持续巩固。根据国家统计局初步核算,2017年度中国国内生产总值达82.71万亿元,增长6.9%;全社会固定资产投资增长7.0%;社会消费品零售总额达36.63万亿元,同比增长10.2%。据IMF预测,2017年中国GDP增速将达7.0%左右,经济增速较2016年提升0.2个百分点。

三 公司主要会计数据和财务指标

3.1 近3年的主要会计数据和财务指标

	2017年	2016年	本报告上 半年度	2015年
总资产	3,032,069,022.43	4,413,292,246.68	-10.88	3,263,746,247.98
营业收入	5,489,427,798.03	4,760,589,411.31	15.77	5,285,966,220.28
归属于上市公司股东的净利润	82,881,322.04	46,996,161.40	76.38	76,214,103.24
归属于上市公司股东的净资产	36,360,370.69	39,969,630.10	-11.56	30,615,416.26
归属于上市公司股东的每股净资产	1,736,063.66	2,063,546.66	-16.63	1,262,290,027.67
经营活动产生的现金流量净额	-61,074,003.68	141,261,392.55	-143.97	38,989,080.87
基本每股收益(元/股)	0.1888	0.1076	76.38	0.1746
加权平均净资产收益率(%)	4.2451	2.122	增利15.2个 百分点	6.24

## 3.2 报告期分季度的主要会计数据

	第一季度 (1-3月份)	第二季度 (4-6月份)	第三季度 (7-9月份)	第四季度 (10-12月份)
营业收入	1,221,940,264.06	1,273,118,273.74	1,379,389,096.16	1,683,216,268.79
归属于上市公司股东的净利润	19,436,744.80	20,714,316.24	31,214,272.12	32,386,766.98
归属于上市公司股东的净资产	6,824,881.26	11,767,481.16	19,681,620.06	61,361,281.43
经营活动产生的现金流量净额	2,656,638.76	-12,029,249.89	-4,861,669.67	3,281,228.06

## 4 股本及股东情况

4.1 普通股股东和表决权恢复的优先股股东数量及前10名股东持股情况表

报告期末普通股股东总数(户)	36,052
年度报告披露前上一月末普通股股东总数(户)	34,588
报告期末表决权恢复的优先股股东总数(户)	0
年度报告披露前上一月末表决权恢复的优先股股东总数(户)	0

前10名股东持股情况

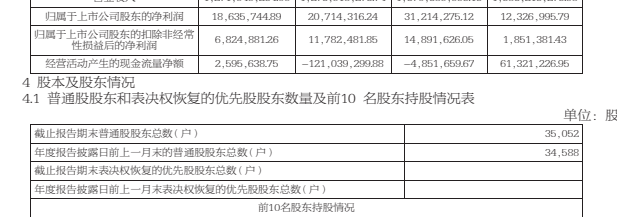
股东名称(全称)	期末持股数	比例	持有有限售条件的股份数量	质押或冻结情况	股东类型
江苏舜天国际集团有限公司	0	218,278,356	49.97	无	境内自然人
陈子辉	0	2,739,000	0.63	0	境内自然人
魏王勇	899,600	2,439,600	0.56	0	境内自然人
广东伟胜贸易有限公司	0	2,206,072	0.51	0	境内自然人
陈生	708,287	1,588,560	0.36	0	境内自然人
中国外贸江苏公司	0	1,570,437	0.36	0	境内法人
段俊红	1,401,289	1,401,289	0.32	0	境内自然人
陈文	0	1,327,300	0.30	0	境内自然人
杨丽英	22,500	1,292,000	0.30	0	境内自然人
刘瑞林	765,410	1,290,010	0.30	0	境内自然人

上列股东关系关联(一致行动)的情况

公司大股东关系关联(一致行动)的情况

4.2 公司与控股股东之间的产权及控制关系的方框图

√适用 □不适用



4.3 公司与实际控制人之间的产权及控制关系的方框图

√适用 □不适用



4.4 股本及股东情况

4.1 普通股股东和表决权恢复的优先股股东数量及前10名股东持股情况表

报告期末普通股股东总数(户)	36,052
年度报告披露前上一月末普通股股东总数(户)	34,588
报告期末表决权恢复的优先股股东总数(户)	0
年度报告披露前上一月末表决权恢复的优先股股东总数(户)	0

前10名股东持股情况

股东名称(全称)	期末持股数	比例	持有有限售条件的股份数量	质押或冻结情况	股东类型
江苏舜天国际集团有限公司	0	218,278,356	49.97	无	境内自然人
陈子辉	0	2,739,000	0.63	0	境内自然人
魏王勇	899,600	2,439,600	0.56	0	境内自然人
广东伟胜贸易有限公司	0	2,206,072	0.51	0	境内自然人
陈生	708,287	1,588,560	0.36	0	境内自然人
中国外贸江苏公司	0	1,570,437	0.36	0	境内法人
段俊红	1,401,289	1,401,289	0.32	0	境内自然人
陈文	0	1,327,300	0.30	0	境内自然人
杨丽英	22,500	1,292,000	0.30	0	境内自然人
刘瑞林	765,410	1,290,010	0.30	0	境内自然人

上列股东关系关联(一致行动)的情况

公司大股东关系关联(一致行动)的情况

4.2 公司与控股股东之间的产权及控制关系的方框图

√适用 □不适用



4.3 公司与实际控制人之间的产权及控制关系的方框图

√适用 □不适用



4.4 股本及股东情况

4.1 普通股股东和表决权恢复的优先股股东数量及前10名股东持股情况表

报告期末普通股股东总数(户)	36,052
年度报告披露前上一月末普通股股东总数(户)	34,588
报告期末表决权恢复的优先股股东总数(户)	0
年度报告披露前上一月末表决权恢复的优先股股东总数(户)	0

前10名股东持股情况

股东名称(全称)	期末持股数	比例	持有有限售条件的股份数量	质押或冻结情况	股东类型
江苏舜天国际集团有限公司	0	218,278,356	49.97	无	境内自然人
陈子辉	0	2,739,000	0.63	0	境内自然人
魏王勇	899,600	2,439,600	0.56	0	境内自然人
广东伟胜贸易有限公司	0	2,206,072	0.51	0	境内自然人
陈生	708,287	1,588,560	0.36	0	境内自然人
中国外贸江苏公司	0	1,570,437	0.36	0	境内法人
段俊红	1,401,289	1,401,289	0.32	0	境内自然人
陈文	0	1,327,300	0.30	0	境内自然人
杨丽英	22,500	1,292,000	0.30	0	境内自然人
刘瑞林	765,410	1,290,010	0.30	0	境内自然人

上列股东关系关联(一致行动)的情况

公司大股东关系关联(一致行动)的情况

4.2 公司与控股股东之间的产权及控制关系的方框图

√适用 □不适用



4.3 公司与实际控制人之间的产权及控制关系的方框图

√适用 □不适用



4.4 股本及股东情况

4.1 普通股股东和表决权恢复的优先股股东数量及前10名股东持股情况表

报告期末普通股股东总数(户)	36,052
年度报告披露前上一月末普通股股东总数(户)	34,588
报告期末表决权恢复的优先股股东总数(户)	0
年度报告披露前上一月末表决权恢复的优先股股东总数(户)	0

前10名股东持股情况

股东名称(全称)	期末持股数	比例	持有有限售条件的股份数量	质押或冻结情况	股东类型
江苏舜天国际集团有限公司	0	218,278,356	49.97	无	境内自然人
陈子辉	0	2,739,000	0.63	0	境内自然人
魏王勇	899,600	2,439,600	0.56	0	境内自然人
广东伟胜贸易有限公司	0	2,206,072	0.51	0	境内自然人
陈生	708,287	1,588,560	0.36	0	境内自然人
中国外贸江苏公司	0	1,570,437	0.36	0	境内法人
段俊红	1,401,289	1,401,289	0.32	0	境内自然人
陈文	0	1,327,300	0.30	0	境内自然人
杨丽英	22,500	1,292,000	0.30	0	境内自然人
刘瑞林	765,410	1,290,010	0.30	0	境内自然人

上列股东关系关联(一致行动)的情况

公司大股东关系关联(一致行动)的情况

4.2 公司与控股股东之间的产权及控制关系的方框图

√适用 □不适用



4.3 公司与实际控制人之间的产权及控制关系的方框图

√适用 □不适用



4.4 股本及股东情况

4.1 普通股股东和表决权恢复的优先股股东数量及前10名股东持股情况表

报告期末普通股股东总数(户)	36,052
年度报告披露前上一月末普通股股东总数(户)	34,588
报告期末表决权恢复的优先股股东总数(户)	0
年度报告披露前上一月末表决权恢复的优先股股东总数(户)	0

前10名股东持股情况

股东名称(全称)	期末持股数	比例	持有有限售条件的股份数量	质押或冻结情况	股东类型
江苏舜天国际集团有限公司	0	218,278,356	49.97	无	境内自然人
陈子辉	0	2,739,000	0.63	0	境内自然人
魏王勇	899,600	2,439,600	0.56	0	境内自然人
广东伟胜贸易有限公司	0	2,206,072	0.51	0	境内自然人
陈生	708,287	1,588,560	0.36	0	境内自然人
中国外贸江苏公司	0	1,570,437	0.36	0	境内法人
段俊红	1,401,289	1,401,289	0.32	0	境内自然人
陈文	0	1,327,300	0.30	0	境内自然人
杨丽英	22,500	1,292,000	0.30	0	境内自然人
刘瑞林	765,410	1,290,010	0.30	0	境内自然人

上列股东关系关联(一致行动)的情况

公司大股东关系关联(一致行动)的情况

4.2 公司与控股股东之间的产权及控制关系的方框图

√适用 □不适用



4.3 公司与实际控制人之间的产权及控制关系的方框图

√适用 □不适用



4.4 股本及股东情况

4.1 普通股股东和表决权恢复的优先股股东数量及前10名