长盛战略新兴产业灵活配置混合型证券投资基金

2017年第四季度报告

2017年12月31日
基金管理人:长盛基金管理有限公司
基金托管人:中国建设银行股份有限公司
报告送出日期:2018年1月20日

§1 重要提示

基金管理人的董事会及董事保证本报告所载资料不存在虚假记载、误导性陈述或重大遗漏,并对其内容的真实性、准确性和完整性承担个别及连带责任。

基金托管人中国建设银行股份有限公司根据本基金合同规定,于2018年1月19日复核了本报告中的财务指标、净值表现和投资组合报告等内容,保证复核内容不存在虚假记载、误导性陈述或者重大遗漏。

基金管理人承诺以诚实信用、勤勉尽责的原则管理和运用基金资产,但不保证基金一定盈利。

基金的过往业绩并不代表其未来表现。投资有风险,投资者在作出投资决策前应仔细阅读本基金的招募说明书。

本报告中财务资料未经审计。

本报告期自2017年10月1日起至12月31日止。

§2 基金产品概况

基金简称	长盛战略新兴产业混合
基金主代码	080008
交易代码	080008
基金运作方式	契约型开放式
基金合同生效日	2011年10月26日
报告期末基金份额总额	177,001,959.17份
投资目标	重点关注国家战略性新兴产业发展过程中带来的投资机会,分享中国经济发展的长期收益,力争为投资者创造长期稳定的投资回报。
投资策略	(1)本基金采用"自上而下"的战略资产配置体系,通过对宏观基本面及证券市场两个层面的因素定性、定量地分析,动态调整基金资产在各类资产间的分配比例,控制市场风险,提高配置效率。(2)本基金将战略性新兴产业相关股票和债券分别纳入战略性新兴产业股票库和债券库,投资于战略性新兴产业的股票及债券比例不低于本基金非现金基金资产的80%。(3)战略新兴产业的行业配置上,本基金将深入分析判断各子行业的行业景气状况、产业政策变化、行业生命周期,结合行业可投资的规模和相对估值水平,适时调整各子行业的配置比例。
业绩比较基准	50%*中证新兴产业指数+50%*中证综合债券指数
风险收益特征	本基金为混合型基金,具有较高风险、较高预期收益的特征,其风险和预期收益低于股票型基金、高于债券型基金和货币市场基金。
基金管理人	长盛基金管理有限公司
基金托管人	中国建设银行股份有限公司
下属分级基金的基金简称	长盛战略新兴产业混合A / 长盛战略新兴产业混合C
下属分级基金的交易代码	080008 / 001834
报告期末下属分级基金的份额总额	177,001,959.17份 / 0.00份

§3 主要财务指标和基金净值表现

3.1 主要财务指标

单位:人民币元

主要财务指标	报告期(2017年10月1日-2017年12月31日)	
	长盛战略新兴产业混合A	长盛战略新兴产业混合C
1.本期已实现收益	10,413,245.97	0.00
2.本期利润	15,041,996.29	0.00
3.加权平均基金份额本期利润	0.0749	0.0000
4.期末基金资产净值	369,537,302.20	0.00
5.期末基金份额净值	2.088	1.000

注:1、所述基金业绩指标不包括基金份额持有人认购或交易基金的各项费用,计入费用后实际收益水平要低于所列数字。

2、所列数据截止到2017年12月31日。

3、本期已实现收益指基金本期利息收入、投资收益、其他收入(不含公允价值变动收益)扣除相关费用后的余额,本期利润为本期已实现收益加上本期公允价值变动收益。

4、长盛战略新兴产业混合C份额于2016年6月3日全部赎回,本报告期自2017年10月1日至2017年12月31日。

3.2 基金净值表现

3.2.1 本报告期基金份额净值增长率及其与同期业绩比较基准收益率的比较

长盛战略新兴产业混合A

阶段	净值增长率①	净值增长率标准差②	业绩比较基准收益率③	业绩比较基准收益率标准差④	①-③	②-④
过去三个月	3.52%	0.38%	-0.88%	0.54%	4.40%	-0.16%

长盛战略新兴产业混合C

长盛战略新兴产业混合C份额于2016年6月3日全部赎回,本报告期自2017年10月1日至2017年12月31日。

3.2.2 自基金合同生效以来基金累计净值增长率变动及其与同期业绩比较基准收益率变动的比较

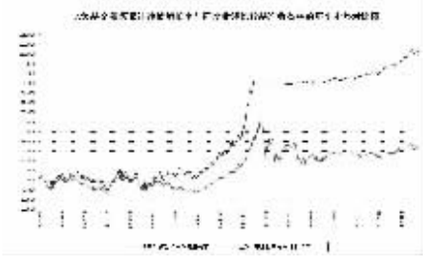

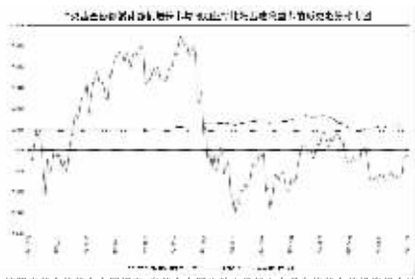

注:按照本基金的基金合同规定,自基金合同生效之日起六个月内使基金的投资组合比例符合本基金合同第十二条"(二)投资范围"、"(七)投资限制"的有关规定。截至报告期期末,本基金的投资组合比例符合本基金合同的各项规定。

§4 管理人报告

4.1 基金经理(或基金经理小组)简介

姓名	职务	任本基金的基金经理期限 任职日期	离任日期	证券从业年限	说明
冯雨生	本基金基金经理,长盛中证100指数证券投资基金基金经理,长盛沪深300指数证券投资基金(LOF)基金经理,长盛中证申万一带一路主题指数分级证券投资基金基金经理,长盛成长价值证券投资基金基金经理,长盛世灵活配置混合型证券投资基金基金经理,长盛指数优选混合型证券投资基金基金经理,长盛积极配置债券型证券投资基金基金经理,长盛同鑫行业配置混合型证券投资基金基金经理,长盛信息安全主题量化灵活配置混合型证券投资基金基金经理,长盛同德主题增长混合型证券投资基金基金经理,量化投资部负责人。	2016年9月12日	-	10年	冯雨生先生,1983年11月出生,毕业于光华管理学院金融系,北京大学经济学硕士,CFA(特许金融分析师)。2007年7月加入长盛基金管理有限公司,曾任金融工程研究员,同盛基金经理助理等职务。
李琪	本基金基金经理,长盛双月红1年期定期开放债券型投资基金基金经理,长盛盛辉混合型证券投资基金基金经理,长盛盛世灵活配置混合型证券投资基金基金经理,长盛盛琪一年期定期开放债券型证券投资基金基金经理,长盛盛泰灵活配置混合型证券投资基金基金经理。	2016年9月12日	-	11年	李琪先生,1975年2月出生。天津大学管理学博士。历任大公国际资信评估有限公司信用分析师、信用评审委员会委员,泰康资产管理有限责任公司信用研究员。2011年3月加入长盛基金管理有限公司,曾任信用研究员、基金经理助理等职务。

注:1、上表基金经理的任职日期和离任日期均指公司决定确定的聘任日期和解聘日期;

2、"证券从业年限"中"证券从业"的含义遵从行业协会《证券业从业人员资格管理办法》的相关规定。

4.2 管理人对投资期内本基金运作遵规守信情况的说明

本报告期内,本基金管理人严格按照《证券投资基金法》及其各项实施准则、本基金基金合同和其他有关法律法规、监管部门的相关规定,依照诚实信用、勤勉尽责的原则管理和运用基金资产,在严格控制投资风险的基础上,为基金份额持有人谋求最大利益,没有损害基金份额持有人利益的行为。

4.3 公平交易专项说明

4.3.1 公平交易制度的执行情况

报告期内,公司严格执行《公司公平交易细则》各项规定,在研究、投资授权与决策、交易执行等各个环节,公平对待旗下所有投资组合,包括公募基金、社保组合、特定客户资产管理组合等。具体如下:

研究支持,公司旗下所有投资组合共享公司研究部门研究成果,所有投资组合经理在公司研究平台上拥有同等权限。

投资授权与决策,公司实行投资决策委员会领导下的投资组合经理负责制,各投资组合经理在投资决策委员会的授权范围内,独立完成投资组合的管理工作。各投资组合经理遵守投资信息隔离墙制度。

交易执行,公司实行集中交易制度,所有投资组合的投指令均由交易部统一执行委托交易。交易部依照《公司公平交易细则》的规定,场内交易,强制开启恒生交易系统公平交易程序;场外交易,严格遵守相关工作流程,保证交易执行的公平性。

投资管理行为的监控与分析评估,公司风险管理部、监察稽核部,依照《公司公平交易细则》的规定,持续、动态监督公司投资管理全过程,并进行分析评估,及时向公司管理层报告发现问题,保障公司旗下所有投资组合均被公平对待。

公司对投资期内的同向交易行为进行数量分析,计算溢价率、贡献率、占优比等指标,使用双边90%置信水平对1日、3日、5日的交易片段进行T检验,未发现违反公平交易及利益输送的行为。

4.3.2 异常交易行为的专项说明

本报告期内,本公司旗下所有投资组合参与的交易所公开竞价交易中,未发现同日反向交易成交较少的单边交易量超过该证券当日成交量的5%的交易。

本报告期内,未发现本基金有可能导致不公平交易和利益输送的异常交易行为。

4.4 报告期内基金投资策略和运作分析

1、报告期内行情回顾

四季度,海外主要经济体宏观基本面平稳,国内经济稳中向缓,但仍表现出一定的韧性。供给侧改革继续推进,叠加环保限产力度加大,在企业盈利持续改善的环境下,工业生产总体上维持平稳态势。通胀方面,猪肉价格有所回升,工业品价格维持高位,通胀预期有所升温。金融强监管、去杠杆政策持续推进,货币政策基调仍偏谨慎,资金面总体维持中性偏紧格局。

债券收益率震荡上行,收益率曲线维持平坦化。国庆假期过后,在经济预期改善、资金面偏紧和监管政策落地等因素叠加作用下,债券收益率大幅上行突破今年5月高点。信用债整体上跟随利率债大幅调整,信用利差有所上升。

A股市场呈现先涨后跌行情,上证综指小幅下跌1.25%,沪深300指数上涨5.07%,创业板指下跌6.12%。结构性行情持续发展,白马股、消费股、绩优蓝筹股显著跑赢市场,家电、食品饮料、保险等板块亦有不错的表现。11月下旬开始,市场整体出现较大幅度调整。

2、报告期内本基金投资策略分析

在报告期内,本基金总体上坚持稳健、审慎操作,重点配置高等级信用债,坚持短久期策略,尽量规避利率风险和信用风险,保持组合流动性和安全性。在股票底仓配置上,通过量化手段精选个股,充分分散、优化持仓结构,控制权益下行风险;同时,紧密跟踪新股和转债发行,积极参与网下申购,提升组合收益。

4.5 报告期内基金的业绩表现

截止报告期末,长盛战略新兴产业混合A的份额净值为2.088元,本报告期份额净值增长率为3.52%,同期业绩比较基准增长率为-0.88%。长盛战略新兴产业混合C份额已于2016年6月3日全部赎回。

4.6 报告期内基金持有人数或基金资产净值预警说明

本基金本报告期内无基金持有人数或基金资产净值预警说明。

§5 投资组合报告

5.1 报告期末基金资产组合情况

序号	项目	金额(元)	占基金总资产的比例(%)
1	权益投资	161,679,280.84	40.63
	其中:股票	161,679,280.84	40.63
2	基金投资	-	-
3	固定收益投资	207,175,280.89	52.06
	其中:债券	207,175,280.89	52.06
	资产支持证券	-	-
4	贵金属投资	-	-
5	金融衍生品投资	-	-
6	买入返售金融资产	13,000,000.00	3.27
	其中:买断式回购的买入返售金融资产	-	-
7	银行存款和结算备付金合计	12,449,101.56	3.13
8	其他资产	3,639,663.62	0.91
9	合计	397,943,326.91	100.00

5.2 报告期末按行业分类的股票投资组合

5.2.1 报告期末按行业分类的境内股票投资组合

代码	行业类别	公允价值(元)	占基金资产净值比例(%)
A	农、林、牧、渔业	151,515.00	0.04
B	采矿业	4,408,163.00	1.19
C	制造业	87,217,840.70	23.60
D	电力、热力、燃气及水生产和供应业	10,398,517.20	2.81
E	建筑业	2,137,603.00	0.58
F	批发和零售业	4,555,768.20	1.23
G	交通运输、仓储和邮政业	6,741,777.34	1.82
H	住宿和餐饮业	119,473.00	0.03
I	信息传输、软件和信息技术服务业	4,157,277.75	1.12
J	金融业	21,408,448.28	5.79
K	房地产业	15,919,575.86	4.31
L	租赁和商务服务业	2,196,615.00	0.59
M	科学研究和技术服务业	-	-
N	水利、环境和公共设施管理业	769,276.20	0.21
O	居民服务、修理和其他服务业	-	-
P	教育	-	-
Q	卫生和社会工作	-	-
R	文化、体育和娱乐业	1,135,545.31	0.31
S	综合	361,885.00	0.10
	合计	161,679,280.84	43.75

5.2.2 报告期末按行业分类的港股通投资股票投资组合

注:本基金本报告期末未持有港股通投资股票。

5.3 报告期末按公允价值占基金资产净值比例大小排序的前十名股票投资明细

序号	股票代码	股票名称	数量(股)	公允价值(元)	占基金资产净值比例(%)
1	000651	格力电器	239,600	10,470,520.00	2.83
2	000333	美的集团	185,250	10,268,407.50	2.78
3	000063	中兴通讯	272,800	9,919,008.00	2.68
4	000002	万科A	309,400	9,609,964.00	2.60
5	000001	平安银行	592,800	7,884,240.00	2.13
6	600900	长江电力	409,000	6,376,310.00	1.73
7	000858	五粮液	61,200	4,888,656.00	1.32
8	002142	宁波银行	251,184	4,473,587.04	1.21
9	600276	恒瑞医药	51,364	3,543,088.72	0.96
10	600690	青岛海尔	165,700	3,121,788.00	0.84

5.4 报告期末按债券品种分类的债券投资组合

序号	债券品种	公允价值(元)	占基金资产净值比例(%)
1	国家债券	-	-
2	央行票据	-	-
3	金融债券	19,986,000.00	5.41
	其中:政策性金融债	19,986,000.00	5.41
4	企业债券	26,174,059.99	7.08
5	企业短期融资券	140,366,000.00	37.98
6	中期票据	19,854,000.00	5.37
7	可转债(可交换债)	795,220.90	0.22
8	同业存单	-	-
9	其他	-	-
10	合计	207,175,280.89	56.06

5.5 报告期末按公允价值占基金资产净值比例大小排序的前五名债券投资明细

序号	债券代码	债券名称	数量(张)	公允价值(元)	占基金资产净值比例(%)
1	011760039	17海沧投资SCP001	200,000	20,138,000.00	5.45
2	011761033	17桐桥国资SCP003	200,000	20,116,000.00	5.44
3	011764041	17湘高速SCP001	200,000	20,110,000.00	5.44
4	011770027	17苏州经济SCP003	200,000	20,020,000.00	5.42
5	011761065	17苏交通SCP022	200,000	20,006,000.00	5.41

5.6 报告期末按公允价值占基金资产净值比例大小排序的前十名资产支持证券投资明细

注:本基金本报告期末未持有资产支持证券。

5.7 报告期末按公允价值占基金资产净值比例大小排序的前五名贵金属投资明细

注:本基金本报告期末未持有贵金属。

5.8 报告期末按公允价值占基金资产净值比例大小排序的前五名权证投资明细

注:本基金本报告期末未持有权证。

5.9 报告期末本基金投资的股指期货交易情况说明

5.9.1 报告期末本基金投资的股指期货持仓和损益明细

注:本基金本报告期末无股指期货投资。

5.9.2 本基金投资股指期货的投资政策

本基金本报告期内未投资股指期货。

5.10 报告期末本基金投资的国债期货交易情况说明

5.10.1 本期国债期货投资政策

本基金本报告期内未投资国债期货。

5.10.2 报告期末本基金投资的国债期货持仓和损益明细

注:本基金本报告期末无国债期货投资。

5.10.3 本期国债期货投资评价

本基金本报告期内未投资国债期货。

5.11 投资组合报告附注

5.11.1

本报告期内基金投资的前十名证券的发行主体无被监管部门立案调查记录,无在报告编制日前一年内受到公开谴责、处罚。

5.11.2

基金的前十名股票,均为基金合同规定备选股票库之内的股票。

5.11.3 其他资产构成

序号	名称	金额(元)
1	存出保证金	9,521.77
2	应收证券清算款	-
3	应收股利	-
4	应收利息	3,569,502.16
5	应收申购款	60,639.69
6	其他应收款	-
7	待摊费用	-
8	其他	-
9	合计	3,639,663.62

5.11.4 报告期末持有的处于转股期的可转换债券明细

注:本基金本报告期末未持有处于转股期的可转换债券(可交换债券)。

5.11.5 报告期末前十名股票中存在流通受限情况的说明

注:本基金本报告期末前十名股票中不存在流通受限的情况。

5.11.6 投资组合报告附注的其他文字描述部分

由于四舍五入的原因,分项之和与合计项之间可能存在尾差。

§6 开放式基金份额变动

单位:份

项目	长盛战略新兴产业混合A	长盛战略新兴产业混合C
报告期期初基金份额总额	215,719,615.82	0.00
报告期期间基金总申购份额	1,596,078.26	0.00
减:报告期期间基金总赎回份额	40,313,734.91	0.00
报告期期间基金拆分变动份额(份额减少以"-"填列)	-	-
报告期期末基金份额总额	177,001,959.17	0.00

§7 基金管理人运用固有资金投资本基金情况

7.1 基金管理人持有本基金份额变动情况

注:本基金本报告期无基金管理人运用固有资金投资本基金的情况。

7.2 基金管理人运用固有资金投资本基金交易明细

注:本基金本报告期无基金管理人运用固有资金投资本基金的情况。

§8 影响投资者决策的其他重要信息

8.1 报告期内单一投资者持有基金份额比例达到或超过20%的情况

投资者类别	报告期内持有基金份额变化情况						报告期末持有基金情况	
	序号	持有基金份额比例达到或超过20%的时间区间	期初份额	申购份额	赎回份额	持有份额	份额占比
机构	1	2017年10月1日至2017年12月31日	163,042,934.78	-	-	163,042,934.78	92.11%
产品持有风险							

本基金本报告期存在单一投资者持有基金份额比例超过20%的情况,当该基金份额持有人大量赎回本基金时,可能导致的风险包括:巨额赎回风险、流动性风险、基金资产净值持续低于5000万元的风险、基金份额净值大幅波动风险以及基金收益不平波动风险。本基金管理人将对申购赎回进行审慎的应对,保护中小投资者利益。

8.2 影响投资者决策的其他重要信息

根据《关于全面推开营业税改征增值税试点的通知》(财税[2016]36号)、《关于进一步明确全面推开营改增试点金融业有关政策的通知》(财税[2016]46号)、《关于金融机构同业往来等增值税政策的补充通知》(财税[2016]70号)、《关于明确金融、房地产开发、教育辅助服务等增值税政策的通知》(财税[2016]140号)、《关于资管产品增值税政策有关问题的补充通知》(财税[2017]2号)、《关于资管产品增值税有关问题的通知》(财税[2017]90号)及《中华人民共和国证券投资基金法》等相关法律法规、部门规章和规范性文件的规定,自2018年1月1日(含)起,资管产品管理人运营资管产品过程中发生的增值税应税行为适用简易计税方法,按照规定的税费率缴纳增值税及附加税费。

自2018年1月1日(含)起,本公司将对旗下存续及新增产品发生的增值税应税行为按照相关法律法规及税收政策计算和缴纳增值税及相应附加税费;前述税费金额是产品管理、运作和处分过程中发生的,将由产品资产承担,从产品资产中提取缴纳,可能会使相关产品净值或实际收益降低,敬请投资者知悉。

§9 备查文件目录

9.1 备查文件目录

1、中国证监会核准基金募集的文件;

2、中国证监会《关于长盛同祥迄资源主题股票型证券投资基金基金份额持有人大会决议备案的回函);

3、《长盛战略新兴产业灵活配置混合型证券投资基金基金合同);

4、《长盛战略新兴产业灵活配置混合型证券投资基金托管协议);

5、《长盛战略新兴产业灵活配置混合型证券投资基金招募说明书);

6、法律意见书;

7、基金管理人业务资格批件、营业执照;

8、基金托管人业务资格批件、营业执照。

9.2 存放地点

备查文件存放于基金管理人和/或基金托管人的办公地点。

9.3 查阅方式

投资者可到基金管理人和/或基金托管人的办公场所及/或管理人互联网站免费查阅备查文件。在支付工本费后,投资者可在合理时间内取得备查文件的复制件或复印件。

投资者对本报告书如有疑问,可咨询本基金管理人长盛基金管理有限公司。

客户服务中心电话:400-888-2666、010-62350088。

网址:http://www.csfunds.com.cn。

长盛基金管理有限公司
2018年1月20日

长盛同鑫行业配置混合型证券投资基金

2017年第四季度报告

2017年12月31日
基金管理人:长盛基金管理有限公司
基金托管人:中国银行股份有限公司
报告送出日期:2018年1月20日

§1 重要提示

基金管理人的董事会及董事保证本报告所载资料不存在虚假记载、误导性陈述或重大遗漏,并对其内容的真实性、准确性和完整性承担个别及连带责任。

基金托管人中国银行股份有限公司根据本基金合同规定,于2018年1月19日复核了本报告中的财务指标、净值表现和投资组合报告等内容,保证复核内容不存在虚假记载、误导性陈述或者重大遗漏。

基金管理人承诺以诚实信用、勤勉尽责的原则管理和运用基金资产,但不保证基金一定盈利。

基金的过往业绩并不代表其未来表现。投资有风险,投资者在作出投资决策前应仔细阅读本基金的招募说明书。

本报告中财务资料未经审计。

本报告期自2017年10月1日起至12月31日止。

§2 基金产品概况

基金简称	长盛同鑫行业混合
基金主代码	080007
交易代码	080007
基金运作方式	契约型开放式
基金合同生效日	2014年5月27日
报告期末基金份额总额	108,377,894.61份
投资目标	积极把握行业发展趋势和行业景气轮换中蕴含的投资机会,在控制风险的前提下,力求实现基金资产的长期稳定增值。
投资策略	(1)本基金在分析和判断宏观经济周期和市场环境变化趋势的基础上,把握和判断行业发展趋势及行业景气程度变化,挖掘预期具有良好增长前景的优势行业,以谋求行业配置的超额收益。(2)在资产配置层面,本基金管理人对宏观经济的经济周期进行预测,在此基础上形成对不同资产市场表现的预测和判断,确定基金资产在各类别资产间的分配比例。具体操作中,采用经济周期资产配置模型,通过对宏观经济运行指标、利率和货币政策等相关因素的分析,对中国的宏观经济运行情况进行判断和预测,然后利用经济周期理论确定基金资产在各类别资产间的配置策略。(3)在行业配置层面,通过宏观及行业经济变量的变动对不同行业的潜在影响,得出各行业的相对投资价值与投资时机,据此挑选出预期具有良好增长前景的优势行业,把握行业景气轮换带来的投资机会。(4)在股票选择层面,本基金综合运用长盛行业股票研究分析方法和其它投资分析工具,采用自下而上方式精选具有投资潜力的股票构建股票投资组合,前述优势行业中股票优先入选。
业绩比较基准	60%×沪深300指数+40%×中证金债指数
风险收益特征	本基金为混合型基金,具有较高风险、较高预期收益的特征,其风险和预期收益低于股票型基金、高于债券型基金和货币市场基金。
基金管理人	长盛基金管理有限公司
基金托管人	中国银行股份有限公司

§3 主要财务指标和基金净值表现

3.1 主要财务指标

单位:人民币元

主要财务指标	报告期(2017年10月1日-2017年12月31日)
1.本期已实现收益	15,160,343.17
2.本期利润	5,637,783.47
3.加权平均基金份额本期利润	0.0290
4.期末基金资产净值	115,027,240.51
5.期末基金份额净值	1.061

注:1、所述基金业绩指标不包括基金份额持有人认购或交易基金的各项费用,计入费用后实际收益水平要低于所列数字。

2、所列数据截止到2017年12月31日。

3、本期已实现收益指基金本期利息收入、投资收益、其他收入(不含公允价值变动收益)扣除相关费用后的余额,本期利润为本期已实现收益加上本期公允价值变动收益。

3.2 基金净值表现

3.2.1 本报告期基金份额净值增长率及其与同期业绩比较基准收益率的比较

阶段	净值增长率①	净值增长率标准差②	业绩比较基准收益率③	业绩比较基准收益率标准差④	①-③	②-④
过去三个月	2.91%	0.63%	2.77%	0.49%	0.14%	0.14%

3.2.2 自基金转型以来基金累计净值增长率变动及其与同期业绩比较基准收益率变动的比较

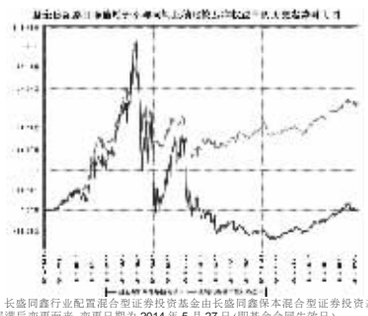

注:1、长盛同鑫行业配置混合型证券投资基金由长盛同鑫保本混合型证券投资基金第一个保本周期届满后变更而来,变更日期为2014年5月27日(即基金合同生效日)。

2、按照本基金合同规定,基金管理人应当自基金合同生效之日起三个月内使基金的投资组合比例符合基金合同的有关约定。截至报告日,本基金的各项资产配置比例符合本基金合同第十二部分(二)投资范围、(四)投资限制的有关约定。

§4 管理人报告

4.1 基金经理(或基金经理小组)简介

姓名	职务	任本基金的基金经理期限 任职日期	离任日期	证券从业年限	说明
冯雨生	本基金基金经理,长盛中证100指数证券投资基金基金经理,长盛沪深300指数证券投资基金(LOF)基金经理,长盛中证申万一带一路主题指数分级证券投资基金基金经理,长盛成长价值证券投资基金基金经理,长盛证券指证券公司指数分级证券投资基金基金经理,长盛战略新兴产业灵活配置混合型证券投资基金基金经理,长盛盛世灵活配置混合型证券投资基金基金经理,长盛积极配置债券型证券投资基金基金经理,长盛信息安全主题量化灵活配置混合型证券投资基金基金经理,长盛同鑫主题增长混合型证券投资基金基金经理,量化投资部负责人。	2017年3月17日	-	10年	冯雨生先生,1983年11月出生,毕业于光华管理学院金融系,北京大学经济学硕士,CFA(特许金融分析师)。2007年7月加入长盛基金管理有限公司,曾任金融工程研究员,同盛基金经理助理等职务。
乔培涛	本基金基金经理,长盛同益成长回报灵活配置混合型证券投资基金(LOF)基金经理,长盛城镇化主题混合型证券投资基金基金经理,长盛航天海工装备灵活配置混合型证券投资基金基金经理,长盛国企改革主题灵活配置混合型证券投资基金基金经理,长盛动态精选证券投资基金基金经理,长盛高端装备制造灵活配置混合型证券投资基金基金经理,研究部副总监。	2016年8月24日	2017年10月9日	9年	乔培涛先生,1979年12月出生,清华大学硕士,曾任长城证券研究员,行业研究部经理。2011年8月加入长盛基金管理有限公司。

注:1、上表基金经理的任职日期和离任日期均指公司决定确定的聘任日期和解聘日期;

2、"证券从业年限"中"证券从业"的含义遵从行业协会《证券业从业人员资格管理办法》的相关规定。

4.2 管理人对投资期内本基金运作遵规守信情况的说明

本报告期内,本基金管理人严格按照《证券投资基金法》及其各项实施准则、本基金基金合同和其他有关法律法规、监管部门的相关规定,依照诚实信用、勤勉尽责的原则管理和运用基金资产,在严格控制投资风险的基础上,为基金份额持有人谋求最大利益,没有损害基金份额持有人利益的行为。

4.3 公平交易专项说明

4.3.1 公平交易制度的执行情况

报告期内,公司严格执行《公司公平交易细则》各项规定,在研究、投资授权与决策、交易执行等各个环节,公平对待旗下所有投资组合,包括公募基金、社保组合、特定客户资产管理组合等。具体如下:

研究支持,公司旗下所有投资组合共享公司研究部门研究成果,所有投资组合经理在公司研究平台上拥有同等权限。

投资授权与决策,公司实行投资决策委员会领导下的投资组合经理负责制,各投资组合经理在投资决策委员会的授权范围内,独立完成投资组合的管理工作。各投资组合经理遵守投资信息隔离墙制度。

交易执行,公司实行集中交易制度,所有投资组合的投指令均由交易部统一执行委托交易。交易部依照《公司公平交易细则》的规定,场内交易,强制开启恒生交易系统公平交易程序;场外交易,严格遵守相关工作流程,保证交易执行的公平性。

投资管理行为的监控与分析评估,公司风险管理部、监察稽核部,依照《公司公平交易细则》的规定,持续、动态监督公司投资管理全过程,并进行分析评估,及时向公司管理层报告发现问题,保障公司旗下所有投资组合均被公平对待。

公司对投资期内的同向交易行为进行数量分析,计算溢价率、贡献率、占优比等指标,使用双边90%置信水平对1日、3日、5日的交易片段进行T检验,未发现违反公平交易及利益输送的行为。

4.3.2 异常交易行为的专项说明

本报告期内,本公司旗下所有投资组合参与的交易所公开竞价交易中,未发现同日反向交易成交较少的单边交易量超过该证券当日成交量的5%的交易。

本报告期内,未发现本基金有可能导致不公平交易和利益输送的异常交易行为。

4.4 报告期内基金投资策略和运作分析

四季度股票市场大幅震荡,个股分化严重,蓝筹股大幅上涨,小市值股票大幅下跌。市场整体先震荡走高,在11月中旬达到高点后迅速下挫。概念板块亮点难寻,普遍下跌,仅白马股、一线龙头、芯片国产化、维生素、沪股通50、行业龙头、二线龙头等概念指数实现正收益,雄安新区、乙醇汽油、无人机、充电桩、冷链物流、次新股等概念板块领跌。行业上,食品饮料和家用电器表现亮眼,涨幅大幅领先其他行业,国防军工、计算机、综合等行业表现最差。风格上,大盘价值股跑赢小盘成长股。

组合操作上,我们严格按照相关契约规定的投资流程,精选行业和个股,积极参与行业发展趋势和景气轮换中蕴含的投资机会。

4.5 报告期内基金的业绩表现

截至本报告期末本基金份额净值为1.061元;本报告期基金份额净值增长率为2.91%,业绩比较基准收益率为2.77%。

4.6 报告期内基金持有人数或基金资产净值预警说明

本基金本报告期内无基金持有人数或基金资产净值预警说明。

§5 投资组合报告

5.1 报告期末基金资产组合情况

序号	项目	金额(元)	占基金总资产的比例(%)
1	权益投资	73,135,895.24	62.44
	其中:股票	73,135,895.24	62.44
2	基金投资	-	-
3	固定收益投资	6,590,158.80	5.63
	其中:债券	6,590,158.80	5.63
	资产支持证券	-	-
4	贵金属投资	-	-
5	金融衍生品投资	-	-
6	买入返售金融资产	-	-
	其中:买断式回购的买入返售金融资产	-	-
7	银行存款和结算备付金合计	34,780,326.29	29.69
8	其他资产	2,619,076.82	2.24
9	合计	117,125,457.15	100.00

5.2 报告期末按行业分类的股票投资组合

5.2.1 报告期末按行业分类的境内股票投资组合

代码	行业类别	公允价值(元)	占基金资产净值比例(%)
A	农、林、牧、渔业	-	-
B	采矿业	6,153,337.71	5.35
C	制造业	29,388,214.19	25.55
D	电力、热力、燃气及水生产和供应业	4,519,767.20	3.93
E	建筑业	3,441,481.00	2.99
F	批发和零售业	2,581,061.00	2.24
G	交通运输、仓储和邮政业	7,598,037.94	6.61
H	住宿和餐饮业	-	-
I	信息传输、软件和信息技术服务业	1,480,221.43	1.29
J	金融业	11,611,031.60	10.09
K	房地产业	5,213,989.00	4.53
L	租赁和商务服务业	346,800.00	0.30
M	科学研究和技术服务业	-	-
N	水利、环境和公共设施管理业	-	-
O	居民服务、修理和其他服务业	-	-
P	教育	-	-
Q	卫生和社会工作	-	-
R	文化、体育和娱乐业	570,294.17	0.50
S	综合	231,660.00	0.20
	合计	73,135,895.24	63.58

5.2.2 报告期末按行业分类的港股通投资股票投资组合

注:本基金本报告期末未持有港股通投资股票。

5.3 报告期末按公允价值占基金资产净值比例大小排序的前十名股票投资明细

序号	股票代码	股票名称	数量(股)	公允价值(元)	占基金资产净值比例(%)
1	600887	伊利股份	60,000	1,931,400.00	1.68
2	600519	贵州茅台	2,600	1,813,474.00	1.58
3	600690	青岛海尔	91,400	1,721,976.00	1.50
4	601699	潞安环能	150,000	1,707,000.00	1.48
5	600029	南方航空	140,000	1,668,800.00	1.45
6	601318	中国平安	21,800	1,525,564.00	1.33
7	600196	复星医药	32,800	1,459,600.00	1.27
8	601939	建设银行	183,900	1,412,352.00	1.23
9	600597	光明乳业	90,000	1,363,500.00	1.19
10	600015	华夏银行	149,420	1,344,780.00	1.17

5.4 报告期末按债券品种分类的债券投资组合

序号	债券品种	公允价值(元)	占基金资产净值比例(%)
1	国家债券	-	-
2	央行票据	-	-
3	金融债券	6,394,900.20	5.56
	其中:政策性金融债	6,394,900.20	5.56
4	企业债券	-	-
5	企业短期融资券	-	-
6	中期票据	-	-
7	可转债(可交换债)	188,400.00	0.16
8	同业存单	-	-
9	其他	6,858.60	0.01
10	合计	6,590,158.80	5.73

5.5 报告期末按公允价值占基金资产净值比例大小排序的前五名债券投资明细

序号	债券代码	债券名称	数量(张)	公允价值(元)	占基金资产净值比例(%)
1	108601	国开1703	64,090	6,394,900.20	5.56
2	128024	宁行转债	1,884	188,400.00	0.16
3	130807	16江苏01	70	6,858.60	0.01

注:本基金本报告期末仅持有上述三只债券。

5.6 报告期末按公允价值占基金资产净值比例大小排