上证180金融交易型开放式指数证券投资基金

2017年第四季度报告

基金管理人：国泰基金管理有限公司
基金托管人：中国银行股份有限公司
报告送出日期：二〇一八年一月二十日

§1 重要提示

基金管理人的董事会及董事保证本报告所载资料不存在虚假记载、误导性陈述或重大遗漏，并对其内容的真实性、准确性和完整性承担个别及连带责任。

基金托管人中国银行股份有限公司根据本基金合同约定，于2018年1月18日复核了本报告中的财务指标、净值表现和投资组合报告等内容，保证复核内容不存在虚假记载、误导性陈述或者重大遗漏。

基金管理人承诺以诚实信用、勤勉尽责的原则管理和运用基金资产，但不保证基金一定盈利。

基金的过往业绩并不代表其未来表现。投资有风险，投资者在作出投资决策前应仔细阅读本基金的招募说明书。

本报告中财务资料未经审计。

本报告期自2017年10月1日起至12月31日止。

§2 基金产品概况

基金简称	国泰上证180金融ETF
基金主代码	510230
交易代码	510230
基金运作方式	交易型开放式
基金合同生效日	2011年3月31日
报告期末基金份额总额	618,761,607.00份
投资目标	紧密跟踪标的指数，追求跟踪偏离度和跟踪误差最小化。
投资策略	1、股票投资策略 本基金主要采取完全复制法，即按照标的指数成份股组成及其权重构建股票投资组合，并根据标的指数成份股及其权重的变动而进行相应的调整。但因特殊情况（如成份股长期停牌、成份股发生变更、成份股权重由于自由流通量发生变化、成份股公司行为、市场流动性不足等）导致本基金管理人无法按照标的指数构成及权重进行同步调整时，基金管理人将对投资组合进行优化，尽量降低跟踪误差。在正常市场情况下，本基金的风险控制目标是追求日均跟踪偏离度的绝对值不超过0.2%，年跟踪误差不超过2%。如因标的指数编制规则调整或其他因素导致跟踪偏离度和跟踪误差超过上述范围，基金管理人应采取合理措施避免跟踪偏离度、跟踪误差进一步扩大。 2、债券投资策略 基于流动性管理的需要，本基金可以投资于到期日在一年期以内的政府债券、央行票据和金融债，债券投资的目的是保证基金资产流动性并提高基金资产的投资收益。
业绩比较基准	上证180金融股指数
风险收益特征	本基金属股票基金，风险与收益高于混合基金、债券基金与货币市场基金。本基金为指数型基金，主要采用完全复制法跟踪标的指数的表现，具有与标的指数、以及标的指数所代表的股票市场相似的风险收益特征。
基金管理人	国泰基金管理有限公司
基金托管人	中国银行股份有限公司

§3 主要财务指标和基金净值表现

3.1 主要财务指标

单位：人民币元

主要财务指标	报告期 (2017年10月1日-2017年12月31日)
1.本期已实现收益	148,981,669.03
2.本期利润	105,544,612.35
3.加权平均基金份额本期利润	0.1701
4.期末基金资产净值	3,907,590,530.78
5.期末基金份额净值	6.3152

注：(1)本期已实现收益指基金本期利息收入、投资收益、其他收入（不含公允价值变动收益）扣除相关费用后的余额，本期利润为本期已实现收益加上本期公允价值变动收益。

(2)所述基金业绩指标不包括持有人认购或交易基金的各项费用，计入费用后实际收益水平要低于所列数字。

(3)本基金于2011年5月6日建仓完毕并进行了基金份额折算，折算比例为0.28400990。期末还原后基金份额累计净值=（期末基金份额净值＋基金份额累计分红金额）×折算比例，该净值可反映投资者在认购期以份额面值1.00元购买金融ETF后的实际份额净值变动情况。

3.2 基金净值表现

3.2.1本报告期基金份额净值增长率及其与同期业绩比较基准收益率的比较

阶段	净值增长率①	净值增长率标准差②	业绩比较基准收益率③	业绩比较基准收益率标准差④	①-③	②-④
过去三个月	2.76%	0.94%	2.96%	0.95%	-0.20%	-0.01%

3.2.2自基金合同生效以来基金累计净值增长率变动及其与同期业绩比较基准收益率变动的比较

上证180金融交易型开放式指数证券投资基金
累计净值增长率与业绩比较基准收益率历史走势对比图
（2011年3月31日至2017年12月31日）

注：本基金合同生效日为2011年3月31日，在3个月建仓期结束时，各项资产配置比例符合合同约定。

§4 管理人报告

4.1 基金经理（或基金经理小组）简介

<table>
<tr><th rowspan="2">姓名</th><th rowspan="2">职务</th><th colspan="2">任本基金的基金经理期限</th><th rowspan="2">证券从业年限</th><th rowspan="2">说明</th></tr>
<tr><th>任职日期</th><th>离任日期</th></tr>
<tr><td>艾小军</td><td>本基金的基金经理、国泰黄金ETF、国泰上证180金融ETF联接、国泰深证TMT50指数分级、国泰沪深300指数、国泰黄金ETF联接、国泰中证军工ETF、国泰中证全指证券公司ETF、国泰策略价值灵活配置混合、国泰策略收益灵活配置混合、国泰国证航天军工指数（LOF）、国泰中证申万证券行业指数（LOF）、国泰量化收益灵活配置混合、国泰宁益定期开放灵活配置混合的基金经理、投资总监（量化）、金融工程总监</td><td>2014-01-13</td><td>-</td><td>16年</td><td>硕士。2001年5月至2006年9月在华安基金管理有限公司任量化分析师；2006年9月至2007年8月在汇丰晋信基金管理有限公司任应用分析师；2007年9月至2007年10月在平安资产管理有限公司任量化分析师；2007年10月加入国泰基金管理有限公司，历任金融工程分析师、高级产品经理和基金经理助理。2014年1月起任国泰黄金交易型开放式证券投资基金、上证180金融交易型开放式指数证券投资基金、国泰上证180金融交易型开放式指数证券投资基金联接基金的基金经理，2015年3月起兼任国泰深证TMT50指数分级证券投资基金的基金经理，2015年4月起兼任国泰沪深300指数证券投资基金的基金经理，2016年4月起兼任国泰黄金交易型开放式证券投资基金联接基金的基金经理，2016年7月起兼任国泰中证军工交易型开放式指数证券投资基金和国泰中证全指证券公司交易型开放式指数证券投资基金的基金经理，2017年3月至2017年5月兼任国泰保本混合型证券投资基金的基金经理，2017年3月起兼任国泰策略收益灵活配置混合型证券投资基金和国泰国证航天军工指数证券投资基金（LOF）的基金经理，2017年4月起兼任国泰中证申万证券行业指数证券投资基金（LOF）的基金经理，2017年5月起兼任国泰策略价值灵活配置混合型证券投资基金（由国泰保本混合型证券投资基金变更而来）、国泰量化收益灵活配置混合型证券投资基金的基金经理，2017年8月起兼任国泰宁益定期开放灵活配置混合型证券投资基金的基金经理。2017年7月起任投资总监（量化）、金融工程总监。</td></tr>
</table>

注：1、此处的任职日期和离任日期均指公司决定生效之日，首任基金经理，任职日期为基金合同生效日。

2、证券从业的含义遵从行业协会《证券业从业人员资格管理办法》的相关规定。

4.2管理人对报告期内本基金运作遵规守信情况的说明

本报告期内，本基金管理人严格遵守《证券法》、《证券投资基金法》、《基金管理公司公平交易制度指导意见》等有关法律法规的规定，严格遵守基金合同和招募说明书约定，本着诚实信用、勤勉尽责、最大限度保护投资人合法权益等原则管理和运用基金资产，在控制风险的基础上为持有人谋求最大利益。本报告期内，本基金运作合法合规，未发生损害基金份额持有人利益的行为，未发生内幕交易、操纵市场和不当关联交易及其他违规行为，信息披露及时、准确、完整，本基金与本基金管理人所管理的其他基金资产、投资组合与公司资产之间严格分开、公平对待，基金管理小组保持独立运作，并通过科学决策、规范运作、精心管理和健全内控体系，有效保障投资人的合法权益。

4.3 公平交易专项说明

4.3.1 公平交易制度的执行情况

本报告期内，本基金管理人严格遵守《证券投资基金管理公司公平交易制度指导意见》的相关规定，通过严格的内部风险控制制度和流程，对各环节的投资风险和管理风险进行有效控制，严格控制不同投资组合之间的同日反向交易，严格禁止可能导致不公平交易和利益输送的同日反向交易，确保公平对待所管理的所有基金和投资组合，切实防范利益输送行为。

4.3.2 异常交易行为的专项说明

本报告期内，本基金与本基金管理人所管理的其他投资组合未发生大额同日反向交易。本报告期内，未发现本基金有可能导致不公平交易和利益输送的异常交易。

4.4 报告期内基金的投资策略和业绩表现说明

4.4.1报告期内基金投资策略和运作分析

2017年四季度在十九大召开的背景下，A股市场呈现窄幅盘升的格局，以各行业龙头为首的白马股持续走强，其中，以上证50、中证100、中证超大等为代表的白马蓝筹指数阶段性表现突出，而以中证1000为代表的小盘股表现持续低迷。11月下旬以来，以绝对收益为目标的投资者年底兑现收益需求强烈，包括龙头白马股在内的强势股经历了一波短期的大幅调整。临近年底家电、白酒表现继续走强，市场结构分化加剧。最终四季度上证综指先扬后抑，累计下跌1.25%，中证100指数上涨8.26%，沪深300指数上涨5.07%，中证500指数下跌5.34%，中证1000指数下跌10.52%，中小板指微幅下跌0.09%，创业板指下跌6.12%。

在行业表现上，申万一级行业中表现最好的食品饮料、家电和医药生物，涨幅分别为16.9%、12%和3.6%，表现较差的为综合、计算机、军工，分别下跌了13.7%、10.6%、10.3%。

受益于不良下降、资产质量改善，银行股盈利与估值处于双升通道。保险将继续受益于保费高增长，结构优化，保障型产品占比持续提升。

受益供给侧结构性改革所带来的企业盈利改善，银行股不良持续下降，资产质量持续改善；保险股在保障型产品占比持续提升、保费高增长、结构持续优化，受资金利率走高新业务价值得以提升，保险股持续受到市场青睐；在市场结构分化加剧的背景下，缺乏短期催化因素的证券股持续承压。上证180金融指数四季度上涨3%，其中申万二级行业中，银行、保险分别上涨1.9%、24.7%，证券下跌14.9%，本基金上涨2.76%。

作为完全跟踪标的指数的被动型基金，本基金避免了不必要的主动操作，减少了交易冲击成本，并通过精细化管理确保基金组合与指数权重基本一致，截至12月29日，本基金最近一年年化跟踪误差为0.73%，低于基金合同的年化跟踪误差不超过2%的规定。

4.4.2报告期内基金的业绩表现

本基金在2017年第四季度的净值增长率为2.76%，同期业绩比较基准收益率为2.96%。

4.5管理人对宏观经济、证券市场及行业走势的简要展望

2018年是政府换届年，在习近平新时代中国特色社会主义思想的指引下，中国经济将更加注重发展的质量。展望2018年全年，我们预计全年经济增速在上半年将走弱，下半年预计走平。需求端而言，预计地产销售将继续走低。地产投资随之走弱，但是考虑到地产去库存的顺利进行、长效机制下多种土地供应方式的推进，地产投资预计下行幅度有限。基建投资政策基调更加关注地方政府债务问题，预计基建增速中枢将下移。海外经济延续复苏态势，出口增速仍是需求端的支撑。企业资产负债表改善的基础下，制造业将延续复苏态势。价格方面，PPI全年中枢预计在2-4%；CPI全年中枢抬升至2%左右，走势前高后低，春节前后通胀水平较高，全年通胀风险有限。流动性方面，预计今年金融监管对利率的边际影响将减弱，流动性将出现边际改善。

我们对2018年A股市场保持谨慎乐观，结构性行情或将延续。在流动性边际改善而非放松货币的情况下，盈利增长仍是选股的关键。预计2018年大小盘盈利增速的差异将缩窄，全年市场风格预计将从2017年的两极分化转变为更加均衡。

板块方面，银行受益于不良下降、资产质量改善，盈利与估值处于双升通道。保险将继续受益于保费高增长，结构优化，保障型产品占比持续提升。在市场风险偏好提升的情况下，证券板块有望迎来阶段性机会。

上证180金融指数由上证180指数中银行、保险、证券、信托等行业构成，基于长期投资、价值投资的理念，投资者可利用国泰上证180金融ETF基金这一优良的资产配置工具，分享中国金融行业长期稳健增长的成果。

4.6报告期内基金持有人数或基金资产净值预警说明

无。

§5 投资组合报告

5.1 报告期末基金资产组合情况

序号	项目	金额(元)	占基金总资产的比例(%)
1	权益投资	3,907,715,532.62	99.91
	其中：股票	3,907,715,532.62	99.91
2	固定收益投资	-	-
	其中：债券	-	-
	资产支持证券	-	-
3	贵金属投资	-	-
4	金融衍生品投资	-	-
5	买入返售金融资产	-	-
	其中：买断式回购的买入返售金融资产	-	-
6	银行存款和结算备付金合计	3,305,048.76	0.08
7	其他各项资产	68,980.56	0.00
8	合计	3,911,089,561.94	100.00

注：上述股票投资包括可退替代款估值增值。

5.2 报告期末按行业分类的股票投资组合

5.2.1积极投资按行业分类的股票投资组合

代码	行业类别	公允价值（元）	占基金资产净值比例（%）
A	农、林、牧、渔业	-	-
B	采矿业	-	-
C	制造业	85,579.41	0.00
D	电力、热力、燃气及水生产和供应业	16,143.20	0.00
E	建筑业	-	-
F	批发和零售业	-	-
G	交通运输、仓储和邮政业	17,942.76	0.00
H	住宿和餐饮业	-	-
I	信息传输、软件和信息技术服务业	-	-
J	金融业	-	-
K	房地产业	-	-
L	租赁和商务服务业	-	-
M	科学研究和技术服务业	-	-
N	水利、环境和公共设施管理业	-	-
O	居民服务、修理和其他服务业	-	-
P	教育	-	-
Q	卫生和社会工作	-	-
R	文化、体育和娱乐业	-	-
S	综合	-	-
	合计	119,665.37	0.00

5.2.2指数投资按行业分类的股票投资组合

代码	行业类别	公允价值（元）	占基金资产净值比例（%）
A	农、林、牧、渔业	-	-
B	采矿业	-	-
C	制造业	-	-
D	电力、热力、燃气及水生产和供应业	-	-
E	建筑业	-	-
F	批发和零售业	-	-
G	交通运输、仓储和邮政业	-	-
H	住宿和餐饮业	-	-
I	信息传输、软件和信息技术服务业	-	-
J	金融业	3,907,595,867.25	100.00
K	房地产业	-	-
L	租赁和商务服务业	-	-
M	科学研究和技术服务业	-	-
N	水利、环境和公共设施管理业	-	-
O	居民服务、修理和其他服务业	-	-
P	教育	-	-
Q	卫生和社会工作	-	-
R	文化、体育和娱乐业	-	-
S	综合	-	-
	合计	3,907,595,867.25	100.00

5.3报告期末按公允价值占基金资产净值比例大小排序的股票投资明细

5.3.1期末指数投资按公允价值占基金资产净值比例大小排序的前十名股票投资明细

序号	股票代码	股票名称	数量(股)	公允价值(元)	占基金资产净值比例(%)
1	601318	中国平安	8,658,331	605,910,003.38	15.51
2	600036	招商银行	12,121,609	351,769,093.18	9.00
3	601166	兴业银行	14,719,173	250,078,749.27	6.40
4	600016	民生银行	27,830,356	233,496,686.84	5.98
5	601328	交通银行	32,406,872	201,246,675.12	5.15
6	600000	浦发银行	13,853,304	174,413,097.36	4.46
7	601288	农业银行	45,146,998	172,913,002.34	4.43
8	600030	中信证券	9,276,751	167,909,193.10	4.30
9	601398	工商银行	25,480,250	157,977,550.00	4.04
10	601601	中国太保	3,710,695	153,696,986.90	3.93

5.3.2期末积极投资按公允价值占基金资产净值比例大小排序的前五名股票投资明细

序号	股票代码	股票名称	数量(股)	公允价值(元)	占基金资产净值比例(%)
1	603477	振静股份	1,955	37,027.70	0.00
2	603161	科华控股	1,239	20,753.25	0.00
3	603283	赛腾股份	1,349	19,614.46	0.00
4	603329	上海雅仕	1,182	17,942.76	0.00
5	603080	新疆火炬	1,187	16,143.20	0.00

5.4 报告期末按债券品种分类的债券投资组合

本基金本报告期末未持有债券。

5.5 报告期末按公允价值占基金资产净值比例大小排序的前五名债券投资明细

本基金本报告期末未持有债券。

5.6报告期末按公允价值占基金资产净值比例大小排序的前十名资产支持证券投资明细

本基金本报告期末未持有资产支持证券。

5.7 报告期末按公允价值占基金资产净值比例大小排序的前五名贵金属投资明细

本基金本报告期末未持有贵金属。

5.8报告期末按公允价值占基金资产净值比例大小排序的前五名权证投资明细

本基金本报告期末未持有权证。

5.9 报告期末本基金投资的股指期货交易情况说明

5.9.1 报告期末本基金投资的股指期货持仓和损益明细

本基金本报告期末未持有股指期货。

5.9.2 本基金投资股指期货的投资政策

本基金本报告期末投资股指期货。若本基金投资股指期货，本基金将根据风险管理的原则，以套期保值为主要目的，有选择地投资于股指期货。套期保值将主要采用流动性好、交易活跃的期货合约。

本基金在进行股指期货投资时，将通过对证券市场和期货市场运行趋势的研究，并结合股指期货的定价模型寻求其合理的估值水平。

本基金管理人将充分考虑股指期货的收益性、流动性及风险特征，通过资产配置、品种选择，谨慎进行投资，以降低投资组合的整体风险。

法律法规对于基金投资股指期货的投资策略另有规定的，本基金将按法律法规的规定执行。

5.10报告期末本基金投资的国债期货交易情况说明

根据本基金基金合同，本基金不能投资于国债期货。

5.11投资组合报告附注

5.11.1本报告期内基金投资的前十名证券的发行主体（除“中信证券”公告违规外）没有被监管部门立案调查或在报告编制日前一年受到公开谴责、处罚的情况。

根据2017年5月25日中信证券发布的相关公告，收到证监会行政处罚事先告知书。中信证券在司度（上海）贸易有限公司从事证券交易时间连续计算不足半年的情况下，为其提供融资融券服务，违反了证券公司融资融券相关管理办法，中国证监会拟对中信证券给予警告，没收违法所得6165.58万元，处以30827.92万元罚款，并对相关责任人给予警告和处罚。

该情况发生后，本基金管理人就上述公司受处罚事件进行了及时分析和研究，认为上述公司存在的违规问题对公司经营成果和现金流量未产生重大的实质影响，对该公司投资价值未产生实质影响。本基金管理人将继续对该公司进行跟踪研究。

5.11.2基金投资的前十名股票中，没有投资于超出基金合同规定备选股票库之外的情况。

5.11.3其他资产构成

序号	名称	金额(元)
1	存出保证金	65,955.78
2	应收证券清算款	1,404.68
3	应收股利	-
4	应收利息	1,620.10
5	应收申购款	-
6	其他应收款	-
7	待摊费用	-
8	其他	-
9	合计	68,980.56

5.11.4报告期末持有的处于转股期的可转换债券明细

本基金本报告期末未持有可转换债券。

5.11.5报告期末前十名股票中存在流通受限情况的说明

5.11.5.1期末指数投资前十名股票中存在流通受限情况的说明

本基金本报告期末前十名指数投资中不存在流通受限情况。

5.11.5.2期末积极投资前五名股票中存在流通受限情况的说明

序号	股票代码	股票名称	流通受限部分的公允价值(元)	占基金资产净值比例(%)	流通受限情况说明
1	603161	科华控股	20,753.25	0.00	网下新股
2	603080	新疆火炬	16,143.20	0.00	网下新股

§6 开放式基金份额变动

单位：份

本报告期期初基金份额总额	623,261,607.00
报告期基金总申购份额	5,500,000.00
减：报告期基金总赎回份额	10,000,000.00
报告期基金拆分变动份额	-
本报告期期末基金份额总额	618,761,607.00

§7 基金管理人运用固有资金投资本基金情况

7.1 基金管理人持有本基金份额变动情况

本报告期内本基金管理人未运用固有资金投资本基金。截至本报告期末，本基金管理人未持有本基金。

7.2 基金管理人运用固有资金投资本基金交易明细

本报告期内，本基金的基金管理人未运用固有资金投资本基金。

§8 影响投资者决策的其他重要信息

8.1 报告期内单一投资者持有基金份额比例达到或超过20%的情况

<table>
<tr><th rowspan="2">投资者类别</th><th colspan="5">报告期内持有基金份额变化情况</th><th colspan="2">报告期末持有基金情况</th></tr>
<tr><th>序号</th><th>持有基金份额比例达到或者超过20%的时间区间</th><th>期初份额</th><th>申购份额</th><th>赎回份额</th><th>持有份额</th><th>份额占比</th></tr>
<tr><td>机构</td><td>1</td><td>2017年10月1日至2017年12月31日</td><td>512,712,100.00</td><td>-</td><td>-</td><td>512,712,100.00</td><td>82.86%</td></tr>
<tr><td colspan="8">产品特有风险</td></tr>
<tr><td colspan="8">当基金份额持有人占比过于集中时，可能会因某单一基金份额持有人大额赎回而引发基金份额净值波动风险、基金流动性风险等特定风险。</td></tr>
</table>

§9备查文件目录

9.1 备查文件目录

1、上证180金融交易型开放式指数证券投资基金基金合同
2、上证180金融交易型开放式指数证券投资基金托管协议
3、关于核准上证180金融交易型开放式指数证券投资基金募集的批复
4、报告期内披露的各项公告
5、法律法规要求备查的其他文件

9.2 存放地点

本基金管理人国泰基金管理有限公司办公地点——上海市虹口区公平路18号8号楼嘉昱大厦16层-19层。

9.3 查阅方式

可咨询本基金管理人；部分备查文件可在本基金管理人公司网站上查阅。
客户服务中心电话：（021）31089000，400-888-8688
客户投诉电话：（021）31089000
公司网址：http://www.gtfund.com

国泰基金管理有限公司
二〇一八年一月二十日

国泰上证180金融交易型开放式指数证券投资基金联接基金

2017年第四季度报告

基金管理人：国泰基金管理有限公司
基金托管人：中国银行股份有限公司
报告送出日期：二〇一八年一月二十日

§1 重要提示

基金管理人的董事会及董事保证本报告所载资料不存在虚假记载、误导性陈述或重大遗漏，并对其内容的真实性、准确性和完整性承担个别及连带责任。

基金托管人中国银行股份有限公司根据本基金合同约定，于2018年1月18日复核了本报告中的财务指标、净值表现和投资组合报告等内容，保证复核内容不存在虚假记载、误导性陈述或者重大遗漏。

基金管理人承诺以诚实信用、勤勉尽责的原则管理和运用基金资产，但不保证基金一定盈利。

基金的过往业绩并不代表其未来表现。投资有风险，投资者在作出投资决策前应仔细阅读本基金的招募说明书。

本报告中财务资料未经审计。

本报告期自2017年10月1日起至12月31日止。

§2 基金产品概况

2.1基金产品概况

基金简称	国泰上证180金融ETF联接
基金主代码	020021
交易代码	020021
基金运作方式	契约型开放式
基金合同生效日	2011年3月31日
报告期末基金份额总额	340,385,822.65份
投资目标	通过投资于目标ETF，紧密跟踪业绩比较基准，追求跟踪偏离度和跟踪误差最小化。
投资策略	1、资产配置策略 为实现投资目标，本基金将以不低于基金资产净值90%的资产投资于目标ETF。其余资产可投资于标的指数成份股、备选成份股、非标的指数成份股、新股、债券及中国证监会允许基金投资的其他金融工具，其目的是为了使本基金在应付申购赎回的前提下，更好地跟踪标的指数。 在正常市场情况下，本基金力争净值增长率与业绩比较基准之间的日均跟踪偏离度的绝对值不超过0.3%，年跟踪误差不超过4%。如因指数编制规则调整或其他因素导致跟踪偏离度和跟踪误差超过上述范围，基金管理人应采取合理措施避免跟踪偏离度、跟踪误差进一步扩大。 2、目标ETF投资策略 （1）投资组合的构建 基金合同生效后，在建仓期内本基金将主要按照标的指数成份股的基准权重构建股票组合，在目标ETF开放申购赎回后将股票组合换购成目标ETF份额，使本基金投资于目标ETF的比例不少于基金资产净值的90%。 （2）投资组合的投资方式 本基金投资目标ETF的两种方式如下： 1）申购和赎回：目标ETF开放申购赎回后，以股票组合进行申购赎回。 2）二级市场方式：目标ETF上市交易后，在二级市场进行目标ETF基金份额的交易。本基金在二级市场上买卖目标ETF基金份额是出于追求基金充分投资、降低跟踪误差的目的。在目标ETF暂停申购赎回、本基金投资目标ETF受到最小申购赎回单位限制的情况下，本基金可在二级市场买卖目标ETF。本基金在二级市场的ETF份额投资将不以套利为目的。 本基金可以通过申购赎回代理券商以成份股实物形式申购及赎回目标ETF基金份额，也可以在二级市场上买卖目标ETF基金份额。本基金将根据开放日申购赎回情况、综合考虑流动性、成本、效率等因素，决定目标ETF的投资方式。通常情况下，本基金以申购和赎回为主：当收到净申购时，本基金构建股票组合、申购目标ETF；当收到净赎回时，本基金赎回目标ETF、卖出股票组合。对于股票停牌或其他原因导致基金投资组合中出现的剩余成份股，本基金将选择作为后续实物申购目标ETF 的基础证券或者择机在二级市场卖出。 3、成份股、备选成份股投资策略 本基金对成份股、备选成份股的投资目的是为准备构建股票组合以申购目标ETF。因此对可投资于成份股、备选成份股的资金头寸，主要采取完全复制法，即完全按照标的指数的成份股组成及其权重构建基金股票投资组合，并根据标的指数成份股及其权重的变动而进行相应调整。但在因特殊情况（如流动性不足等）导致无法获得足够数量的股票时，基金管理人将搭配使用其他合理方法进行适当的替代。 4、债券投资策略 债券投资的目的是保证基金资产流动性，有效利用基金资产，提高基金资产的投资收益。 通过对收益率、流动性、信用风险和风险溢价等因素的综合评估，合理分配固定收益类证券组合中投资于国债、金融债、短期金融工具等产品的比例。并灵活地采用收益率曲线方法、市场和品种选择方法等以组建一个有效的固定收益类证券组合。力求这些有效的固定收益类证券组合，在一定的风险度下能提供最大的预期收益，或者在确定收益率上承担最小的风险。
业绩比较基准	上证180金融股指数收益率×95%＋银行活期存款利率（税后）×5%
风险收益特征	本基金属股票基金，风险与收益高于混合基金、债券基金与货币市场基金。本基金为指数型基金，主要采用完全复制法跟踪标的指数的表现，具有与标的指数、以及标的指数所代表的股票市场相似的风险收益特征。
基金管理人	国泰基金管理有限公司
基金托管人	中国银行股份有限公司

2.1.1目标基金基本情况

基金名称	上证180金融交易型开放式指数证券投资基金
基金主代码	510230
基金运作方式	交易型开放式
基金合同生效日	2011年3月31日
基金份额上市的证券交易所	上海证券交易所
上市日期	2011年5月23日
基金管理人名称	国泰基金管理有限公司
基金托管人名称	中国银行股份有限公司

2.1.2目标基金产品说明

投资目标	紧密跟踪标的指数，追求跟踪偏离度和跟踪误差最小化。
投资策略	1、股票投资策略 本基金主要采取完全复制法，即按照标的指数成份股组成及其权重构建股票投资组合，并根据标的指数成份股及其权重的变动而进行相应的调整。但因特殊情况（如成份股长期停牌、成份股发生变更、成份股权重由于自由流通量发生变化、成份股公司行为、市场流动性不足等）导致本基金管理人无法按照标的指数构成及权重进行同步调整时，基金管理人将对投资组合进行优化，尽量降低跟踪误差。在正常市场情况下，本基金的风险控制目标是追求日均跟踪偏离度的绝对值不超过0.2%，年跟踪误差不超过2%。如因标的指数编制规则调整或其他因素导致跟踪偏离度和跟踪误差超过上述范围，基金管理人应采取合理措施避免跟踪偏离度、跟踪误差进一步扩大。 2、债券投资策略 基于流动性管理的需要，本基金可以投资于到期日在一年期以内的政府债券、央行票据和金融债，债券投资的目的是保证基金资产流动性并提高基金资产的投资收益。
业绩比较基准	上证180金融股指数
风险收益特征	本基金属股票基金，风险与收益高于混合基金、债券基金与货币市场基金。本基金为指数型基金，主要采用完全复制法跟踪标的指数的表现，具有与标的指数、以及标的指数所代表的股票市场相似的风险收益特征。

§3 主要财务指标和基金净值表现

3.1 主要财务指标

单位：人民币元

主要财务指标	报告期（2017年10月1日-2017年12月31日）
1.本期已实现收益	5,966,474.11
2.本期利润	16,337,595.81
3.加权平均基金份额本期利润	0.0464
4.期末基金资产净值	586,382,294.49
5.期末基金份额净值	1.7227

注：（1）本期已实现收益指基金本期利息收入、投资收益、其他收入（不含公允价值变动收益）扣除相关费用后的余额，本期利润为本期已实现收益加上本期公允价值变动收益。

（2）所述基金业绩指标不包括持有人认购或交易基金的各项费用，计入费用后实际收益水平要低于所列数字。

3.2 基金净值表现

3.2.1本报告期基金份额净值增长率及其与同期业绩比较基准收益率的比较

阶段	净值增长率①	净值增长率标准差②	业绩比较基准收益率③	业绩比较基准收益率标准差④	①-③	②-④
过去三个月	2.85%	0.89%	2.82%	0.90%	0.03%	-0.01%

3.2.2自基金合同生效以来基金累计份额净值增长率变动及其与同期业绩比较基准收益率变动的比较

国泰上证180金融交易型开放式指数证券投资基金联接基金
累计份额净值增长率与业绩比较基准收益率历史走势对比图
（2011年3月31日至2017年12月31日）

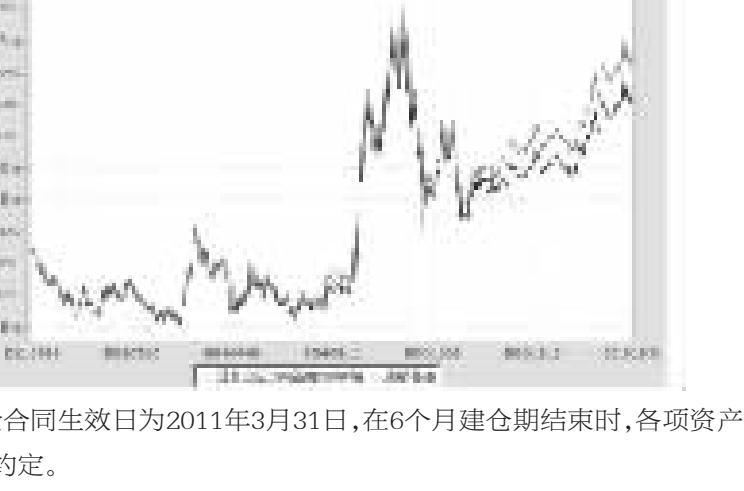

注：本基金合同生效日为2011年3月31日，在6个月建仓期结束时，各项资产配置比例符合合同约定。

§4 管理人报告

4.1 基金经理（或基金经理小组）简介

<table>
<tr><th rowspan="2">姓名</th><th rowspan="2">职务</th><th colspan="2">任本基金的基金经理期限</th><th rowspan="2">证券从业年限</th><th rowspan="2">说明</th></tr>
<tr><th>任职日期</th><th>离任日期</th></tr>
<tr><td>艾小军</td><td>本基金的基金经理、国泰上证180金融ETF、国泰黄金ETF、国泰深证TMT50指数分级、国泰沪深300指数、国泰黄金ETF联接、国泰中证军工ETF、国泰中证全指证券公司ETF、国泰策略价值灵活配置混合、国泰策略收益灵活配置混合、国泰国证航天军工指数（LOF）、国泰中证申万证券行业指数（LOF）、国泰量化收益灵活配置混合、国泰宁益定期开放灵活配置混合的基金经理、投资总监（量化）、金融工程总监</td><td>2014-01-13</td><td>-</td><td>16年</td><td>硕士。2001年5月至2006年9月在华安基金管理有限公司任量化分析师；2006年9月至2007年8月在汇丰晋信基金管理有限公司任应用分析师；2007年9月至2007年10月在平安资产管理有限公司任量化分析师；2007年10月加入国泰基金管理有限公司，历任金融工程分析师、高级产品经理和基金经理助理。2014年1月起任国泰黄金交易型开放式证券投资基金、上证180金融交易型开放式指数证券投资基金、国泰上证180金融交易型开放式指数证券投资基金联接基金的基金经理，2015年3月起兼任国泰深证TMT50指数分级证券投资基金的基金经理，2015年4月起兼任国泰沪深300指数证券投资基金的基金经理，2016年4月起兼任国泰黄金交易型开放式证券投资基金联接基金的基金经理，2016年7月起兼任国泰中证军工交易型开放式指数证券投资基金和国泰中证全指证券公司交易型开放式指数证券投资基金的基金经理，2017年3月至2017年5月兼任国泰保本混合型证券投资基金的基金经理，2017年3月起兼任国泰策略收益灵活配置混合型证券投资基金和国泰国证航天军工指数证券投资基金（LOF）的基金经理，2017年4月起兼任国泰中证申万证券行业指数证券投资基金（LOF）的基金经理，2017年5月起兼任国泰策略价值灵活配置混合型证券投资基金（由国泰保本混合型证券投资基金变更而来）、国泰量化收益灵活配置混合型证券投资基金的基金经理，2017年8月起兼任国泰宁益定期开放灵活配置混合型证券投资基金的基金经理。2017年7月起任投资总监（量化）、金融工程总监。</td></tr>
</table>

注：1、此处的任职日期和离任日期均指公司决定生效之日，首任基金经理，任职日期为基金合同生效日。

2、证券从业的含义遵从行业协会《证券业从业人员资格管理办法》的相关规定。

4.2管理人对报告期内本基金运作遵规守信情况的说明

本报告期内，本基金管理人严格遵守《证券法》、《证券投资基金法》、《基金管理公司公平交易制度指导意见》等有关法律法规的规定，严格遵守基金合同和招募说明书约定，本着诚实信用、勤勉尽责、最大限度保护投资人合法权益等原则管理和运用基金资产，在控制风险的基础上为持有人谋求最大利益。本报告期内，本基金运作合法合规，未发生损害基金份额持有人利益的行为，未发生内幕交易、操纵市场和不当关联交易及其他违规行为，信息披露及时、准确、完整，本基金与本基金管理人所管理的其他基金资产、投资组合与公司资产之间严格分开、公平对待，基金管理小组保持独立运作，并通过科学决策、规范运作、精心管理和健全内控体系，有效保障投资人的合法权益。

4.3 公平交易专项说明

4.3.1 公平交易制度的执行情况

本报告期内，本基金管理人严格遵守《证券投资基金管理公司公平交易制度指导意见》的相关规定，通过严格的内部风险控制制度和流程，对各环节的投资风险和管理风险进行有效控制，严格控制不同投资组合之间的同日反向交易，严格禁止可能导致不公平交易和利益输送的同日反向交易，确保公平对待所管理的所有基金和投资组合，切实防范利益输送行为。

4.3.2 异常交易行为的专项说明

本报告期内，本基金与本基金管理人所管理的其他投资组合未发生大额同日反向交易。本报告期内，未发现本基金有可能导致不公平交易和利益输送的异常交易。

4.4 报告期内基金的投资策略和业绩表现说明

4.4.1 报告期内基金投资策略和运作分析

2017年四季度在十九大召开的背景下，A股市场呈现窄幅盘升的格局，以各行业龙头为首的白马股持续走强，其中，以上证50、中证100、中证超大等为代表的白马蓝筹指数阶段性表现突出，而以中证1000为代表的小盘股表现持续低迷。11月下旬以来，以绝对收益为目标的投资者年底兑现收益需求强烈，包括龙头白马股在内的强势股经历了一波短期的大幅调整。临近年底家电、白酒表现继续走强，市场结构分化加剧。最终四季度上证综指先扬后抑，累计下跌1.25%，中证100指数上涨8.26%，沪深300指数上涨5.07%，中证500指数下跌5.34%，中证1000指数下跌10.52%，中小板指微幅下跌0.09%，创业板指下跌6.12%。

在行业表现上，申万一级行业中表现最好的食品饮料、家电和医药生物，涨幅分别为16.9%、12%和3.6%，表现较差的为综合、计算机、军工，分别下跌了13.7%、10.6%、10.3%。

受益于不良下降、资产质量改善，银行股盈利与估值处于双升通道。保险将继续受益于保费高增长，结构优化，保障型产品占比持续提升。

受益供给侧结构性改革所带来的企业盈利改善，银行股不良持续下降，资产质量持续改善；保险股在保障型产品占比持续提升、保费高增长、结构持续优化，受资金利率走高新业务价值得以提升，保险股持续受到市场青睐；在市场结构分化加剧的背景下，缺乏短期催化因素的证券股持续承压。上证180金融指数四季度上涨3%，其中申万二级行业中，银行、保险分别上涨1.9%、24.7%，证券下跌14.9%，本基金上涨2.85%。

作为完全跟踪标的指数的被动型基金，本基金避免了不必要的主动操作，减少了交易冲击成本，并通过精细化管理确保基金组合与指数权重基本一致，截至12月29日，本基金最近一年年化跟踪误差为0.74%，低于基金合同的年化跟踪误差不超过4%的规定。

4.4.2 报告期内基金的业绩表现

本基金在2017年第四季度的净值增长率为2.85%，同期业绩比较基准收益率为2.82%。

4.5管理人对宏观经济、证券市场及行业走势的简要展望

2018年是政府换届年，在习近平新时代中国特色社会主义思想的指引下，中国经济将更加注重发展的质量。展望2018年全年，我们预计全年经济增速在上半年将走弱，下半年预计走平。需求端而言，预计地产销售将继续走低。地产投资随之走弱，但是考虑到地产去库存的顺利进行、长效机制下多种土地供应方式的推进，地产投资预计下行幅度有限。基建投资政策基调更加关注地方政府债务问题，预计基建增速中枢将下移。海外经济延续复苏态势，出口增速仍是需求端的支撑。企业资产负债表改善的基础下，制造业将延续复苏态势。价格方面，PPI全年中枢预计在2-4%；CPI全年中枢抬升至2%左右，走势前高后低，春节前后通胀水平较高，全年通胀风险有限。流动性方面，预计今年金融监管对利率的边际影响将减弱，流动性将出现边际改善。

我们对2018年A股市场保持谨慎乐观，结构性行情或将延续。在流动性边际改善而非放松货币的情况下，盈利增长仍是选股的关键。预计2018年大小盘盈利增速的差异将缩窄，全年市场风格预计将从2017年的两极分化转变为更加均衡。

板块方面，银行受益于不良下降、资产质量改善，盈利与估值处于双升通道。保险将继续受益于保费高增长，结构优化，保障型产品占比持续提升。在市场风险偏好提升的情况下，证券板块有望迎来阶段性机会。

上证180金融指数由上证180指数中银行、保险、证券、信托等行业构成，基于长期投资、价值投资的理念，投资者可利用国泰上证180金融ETF联接基金这一优良的资产配置工具，分享中国金融行业长期稳健增长的成果。

4.6报告期内基金持有人数或基金资产净值预警说明

无。

§5 投资组合报告

5.1报告期末基金资产组合情况

序号	项目	金额(元)	占基金总资产的比例(%)
1	权益投资	-	-
	其中：股票	-	-
2	基金投资	554,099,708.67	94.29
3	固定收益投资	-	-
	其中：债券	-	-
	资产支持证券	-	-
4	贵金属投资	-	-
5	金融衍生品投资	-	-
6	买入返售金融资产	-	-
	其中：买断式回购的买入返售金融资产	-	-
7	银行存款和结算备付金合计	33,163,263.59	5.64
8	其他各项资产	413,259.50	0.07
9	合计	587,676,231.76	100.00

5.2期末投资目标基金明细

序号	基金名称	基金类型	运作方式	管理人	公允价值	占基金资产净值比例（%）
1	上证180金融交易型开放式指数证券投资基金	股票型	交易型开放式	国泰基金管理有限公司	554,099,708.67	94.49

5.3报告期末按行业分类的股票投资组合

本基金本报告期末未持有股票。

5.4报告期末按公允价值占基金资产净值比例大小排序的前十名股票投资明细

本基金本报告期末未持有股票。

5.5 报告期末按债券品种分类的债券投资组合

本基金本报告期末未持有债券。

5.6 报告期末按公允价值占基金资产净值比例大小排序的前五名债券投资明细

本基金本报告期末未持有债券。

5.7报告期末按公允价值占基金资产净值比例大小排序的前十名资产支持证券投资明细

本基金本报告期末未持有资产支持证券。

5.8 报告期末按公允价值占基金资产净值比例大小排序的前五名贵金属投资明细

本基金本报告期末未持有贵金属。

5.9 报告期末按公允价值占基金资产净值比例大小排序的前五名权证投资明细

本基金本报告期末未持有权证。

5.10 报告期末本基金投资的股指期货交易情况说明

5.10.1 报告期末本基金投资的股指期货持仓和损益明细

本基金本报告期末未持有股指期货。

5.10.2 本基金投资股指期货的投资政策

本基金本报告期末投资股指期货。若本基金投资股指期货，本基金将根据风险管理的原则，以套期保值为主要目的，有选择地投资于股指期货。套期保值将主要采用流动性好、交易活跃的期货合约。

本基金在进行股指期货投资时，将通过对证券市场和期货市场运行趋势的研究，并结合股指期货的定价模型寻求其合理的估值水平。

本基金管理人将充分考虑股指期货的收益性、流动性及风险特征，通过资产配置、品种选择，谨慎进行投资，以降低投资组合的整体风险。

法律法规对于基金投资股指期货的投资策略另有规定的，本基金将按法律法规的规定执行。

5.11报告期末本基金投资的国债期货交易情况说明

根据本基金基金合同，本基金不能投资于国债期货。

5.12投资组合报告附注

5.12.1本报告期内基金投资的前十名证券的发行主体没有被监管部门立案调查或在报告编制日前一年受到公开谴责、处罚的情况。

5.12.2基金投资的前十名股票中，没有投资于超出基金合同规定备选股票库之外的情况。

5.12.3其他资产构成

序号	名称	金额(元)
1	存出保证金	177,886.56
2	应收证券清算款	-
3	应收股利	-
4	应收利息	6,674.33
5	应收申购款	228,698.61
6	其他应收款	-
7	待摊费用	-
8	其他	-
9	合计	413,259.50

5.12.4报告期末持有的处于转股期的可转换债券明细

本基金本报告期末未持有可转换债券。

5.12.5报告期末前十名股票中存在流通受限情况的说明

本基金本报告期末未持有股票。

§6 开放式基金份额变动

单位：份

本报告期期初基金份额总额	361,293,634.13
报告期基金总申购份额	83,617,494.29
减：报告期基金总赎回份额	104,525,305.77
本报告期基金拆分变动份额	-
本报告期期末基金份额总额	340,385,822.65

§7 基金管理人运用固有资金投资本基金情况

7.1 基金管理人持有本基金份额变动情况

本报告期内本基金管理人未运用固有资金投资本基金。截至本报告期末，本基金管理人未持有本基金。

7.2 基金管理人运用固有资金投资本基金交易明细

本报告期内，本基金的基金管理人未运用固有资金投资本基金。

§8备查文件目录

8.1备查文件目录

1、国泰上证180金融交易型开放式指数证券投资基金联接基金基金合同
2、国泰上证180金融交易型开放式指数证券投资基金联接基金托管协议
3、关于核准国泰上证180金融交易型开放式指数证券投资基金联接基金募集的批复
4、报告期内披露的各项公告
5、法律法规要求备查的其他文件

8.2存放地点

本基金管理人国泰基金管理有限公司办公地点——上海市虹口区公平路18号8号楼嘉昱大厦16层-19层。

8.3查阅方式

可咨询本基金管理人；部分备查文件可在本基金管理人公司网站上查阅。
客户服务中心电话：（021）31089000，400-888-8688
客户投诉电话：（021）31089000
公司网址：http://www.gtfund.com

国泰基金管理有限公司
二〇一八年一月二十日

国泰现金管理货币市场基金

2017年第四季度报告

基金管理人：国泰基金管理有限公司
基金托管人：中国银行股份有限公司
报告送出日期：二〇一八年一月二十日

§1 重要提示

基金管理人的董事会及董事保证本报告所载资料不存在虚假记载、误导性陈述或重大遗漏，并对其内容的真实性、准确性和完整性承担个别及连带责任。

基金托管人中国银行股份有限公司根据本基金合同约定，于2018年1月18日复核了本报告中的财务指标、净值表现和投资组合报告等内容，保证复核内容不存在虚假记载、误导性陈述或者重大遗漏。

基金管理人承诺以诚实信用、勤勉尽责的原则管理和运用基金资产，但不保证基金一定盈利。

基金的过往业绩并不代表其未来表现。投资有风险，投资者在作出投资决策前应仔细阅读本基金的招募说明书。

本报告中财务资料未经审计。

本报告期自2017年10月1日起至12月31日止。

§2 基金产品概况

基金简称	国泰现金管理货币	
基金主代码	020031	
基金运作方式	契约型开放式	
基金合同生效日	2012年12月11日	
报告期末基金份额总额	260,377,067.52份	
投资目标	在有效控制投资风险和保持较高流动性基础上，力求获得高于业绩比较基准的稳定回报。	
投资策略	1. 整体配置策略 基于对国家宏观政策（财政政策、货币政策等）和短期资金供求状况的深入研究，合理预期短期利率变化趋势，动态确定投资组合的平均剩余期限。 2. 类别资产配置策略 基于对各类别资产的流动性特征分析（日均成交量、交易方式、市场流量）、收益率水平（到期收益率、利息支付方式、利息税务处理、类别资产收益差异等）和风险特征（信用等级、波动性）的分析，确定投资组合的类别资产配置比例。 3. 明细资产配置策略 基于对明细资产的流动性、剩余期限和信用等级的分析，根据明细资产的收益率与剩余期限的配比、以及流动性指标等优化配置各明细资产。	
业绩比较基准	本基金业绩比较基准：七天通知存款利率（税后）	
风险收益特征	本基金为货币市场基金，是证券投资基金中的低风险品种。本基金的风险和预期收益低于股票型基金、混合型基金、债券型基金。	
基金管理人	国泰基金管理有限公司	
基金托管人	中国银行股份有限公司	
下属分级基金的基金简称	国泰现金管理货币A	国泰现金管理货币B
下属分级基金的交易代码	020031	020032
报告期末下属分级基金的份额总额	116,395,185.52份	143,981,882.00份

§3 主要财务指标和基金净值表现

3.1 主要财务指标

单位：人民币元

主要财务指标	报告期(2017年10月1日-2017年12月31日)	
	国泰现金管理货币A	国泰现金管理货币B
1.本期已实现收益	1,203,159.09	600,735.79
2.本期利润	1,203,159.09	600,735.79
3.期末基金资产净值	116,395,185.52	143,981,882.00

注：本期已实现收益指基金本期利息收入、投资收益、其他收入（不含公允价值变动收益）扣除相关费用后的余额，本期利润为本期已实现收益加上本期公允价值变动收益，由于货币市场基金采用摊余成本法核算，因此，公允价值变动收益为零，本期已实现收益和本期利润的金额相等。

3.2 基金净值表现

3.2.1 本报告期基金份额净值收益率及其与同期业绩比较基准收益率的比较

1、国泰现金管理货币A：

阶段	净值收益率①	净值收益率标准差②	业绩比较基准收益率③	业绩比较基准收益率标准差④	①-③	②-④
过去三个月	0.7704%	0.0008%	0.3403%	0.0000%	0.4301%	0.0008%

注：本基金收益分配按月结转份额。

2、国泰现金管理货币B：

阶段	净值收益率①	净值收益率标准差②	业绩比较基准收益率③	业绩比较基准收益率标准差④	①-③	②-④
过去三个月	0.8317%	0.0008%	0.3403%	0.0000%	0.4914%	0.0008%

注：本基金收益分配按月结转份额。

3.2.2自基金合同生效以来基金累计净值收益率变动及其与同期业绩比较基准收益率变动的比较

国泰现金管理货币市场基金
累计净值收益率与业绩比较基准收益率历史走势对比图
(2012年12月11日至2017年12月31日)

1、国泰现金管理货币A



注：本基金合同生效日为2012年12月11日，在一个月建仓期结束时，各项资产配置比例符合合同约定。

2、国泰现金管理货币B



注：本基金合同生效日为2012年12月11日，在一个月建仓期结束时，各项资产配置比例符合合同约定。

§4 管理人报告

4.1 基金经理（或基金经理小组）简介

<table>
<tr><th rowspan="2">姓名</th><th rowspan="2">职务</th><th colspan="2">任本基金的基金经理期限</th><th rowspan="2">证券从业年限</th><th rowspan="2">说明</th></tr>
<tr><th>任职日期</th><th>离任日期</th></tr>
<tr><td>韩哲昊</td><td>本基金的基金经理、国泰货币市场、国泰民安增利债券、国泰上证5年期国债ETF、国泰上证5年期国债ETF联接、国泰利是宝货币、国泰润利纯债债券、国泰润泰纯债债券、国泰润鑫纯债债券、国泰瞬利货币ETF、上证10年期国债ETF、国泰民润纯债债券、国泰润享纯债债券的基金经理</td><td>2015-06-04</td><td>-</td><td>7年</td><td>硕士。2010年9月至2011年9月在旻盛投资有限公司工作，任交易员。2011年9月加入国泰基金管理有限公司，历任债券交易员、基金经理助理。2015年6月起任国泰货币市场证券投资基金、国泰现金管理货币市场基金、国泰民安增利债券型发起式证券投资基金、上证5年期国债交易型开放式指数证券投资基金及其联接基金的基金经理，2015年6月至2017年3月任国泰信用债券型证券投资基金的基金经理，2015年7月至2017年3月任国泰淘金互联网债券型证券投资基金的基金经理，2015年7月至2017年8月兼任国泰创利债券型证券投资基金（由国泰6个月短期理财债券型证券投资基金转型而来）的基金经理，2016年12月起兼任国泰利是宝货币市场基金的基金经理，2017年2月起兼任国泰润利纯债债券型证券投资基金的基金经理，2017年3月起兼任国泰润泰纯债债券型证券投资基金的基金经理，2017年3月至2017年10月兼任国泰现金宝货币市场基金的基金经理，2017年7月起兼任国泰润鑫纯债债券型证券投资基金的基金经理，2017年8月起兼任国泰瞬利交易型货币市场基金和上证10年期国债交易型开放式指数证券投资基金的基金经理，2017年12月起兼任国泰民润纯债债券型证券投资基金和国泰润享纯债债券型证券投资基金的基金经理。</td></tr>
</table>

注：1、此处的任职日期和离任日期均指公司决定生效之日，首任基金经理，任职日期为基金合同生效日。

2、证券从业的含义遵从行业协会《证券业从业人员资格管理办法》的相关规定。

4.2管理人对报告期内本基金运作遵规守信情况的说明

本报告期内，本基金管理人严格遵守《证券法》、《证券投资基金法》、《基金管理公司公平交易制度指导意见》等有关法律法规的规定，严格遵守基金合同和招募说明书约定，本着诚实信用、勤勉尽责、最大限度保护投资人合法权益等原则管理和运用基金资产，在控制风险的基础上为持有人谋求最大利益。本报告期内，本基金运作合法合规，未发生损害基金份额持有人利益的行为，未发生内幕交易、操纵市场和不当关联交易及其他违规行为，信息披露及时、准确、完整，本基金与本基金管理人所管理的其他基金资产、投资组合与公司资产之间严格分开、公平对待，基金管理小组保持独立运作，并通过科学决策、规范运作、精心管理和健全内控体系，有效保障投资人的合法权益。

4.3 公平交易专项说明

4.3.1 公平交易制度的执行情况

本报告期内，本基金管理人严格遵守《证券投资基金管理公司公平交易制度指导意见》的相关规定，通过严格的内部风险控制制度和流程，对各环节的投资风险和管理风险进行有效控制，严格控制不同投资组合之间的同日反向交易，严格禁止可能导致不公平交易和利益输送的同日反向交易，确保公平对待所管理的所有基金和投资组合，切实防范利益输送行为。

4.3.2 异常交易行为的专项说明

本报告期内，本基金与本基金管理人所管理的其他投资组合未发生大额同日反向交易。本报告期内，未发现本基金有可能导致不公平交易和利益输送的异常交易。

4.4 报告期内基金的投资策略和业绩表现说明

4.4.1报告期内基金投资策略和运作分析

回顾2017年四季度，受到监管预期冲击，债券收益率整体加速上行，信用利差全面大幅走阔。具体来看，10月中旬，受到金融和通胀数据高于预期、三季度GDP破7传言、以及监管趋严冲击，债券收益率于节后加速上行；11月，《关于规范金融机构资产管理业务的指导意见（征求意见稿）》落地，指明打破刚兑、规范资金池、消除多层嵌套等监管导向，月末央行发布第三季度货币政策执行报告，提及“‘滚隔夜’弥补中长期流动性缺口的过度错配行为和以短搏长过度加杠杆的激进交易策略并不可取”，债市整体弱势依旧，新发10年国债收益率逼近4%；12月份，一级市场10年国开置换以及停发、美联储加息落地而中国央行加息幅度低于预期、资金面相对平稳共同推动债市情绪缓和，收益率呈现企稳震荡走势。全季度来看，1年国债上行32bp至3.79%，10年国债上行27bp至3.88%，1年国开上行72bp至4.68%，10年国开上行64bp至4.82%，隐含税率上升至19.5%；信用债方面，1年AAA级收益率上行68bp至5.22%，7年AA级收益率上行58bp至6.05%，各品种信用利差走阔30-60bp不等。

就本基金操作而言，管理团队及时跟踪持有人申赎安排，以流动性管理为首要任务，采取相对谨慎策略，进一步降低评级低且流动性较差的短融配置比例，并配合较短久期的回购以及存款应对资金面冲击，在降低组合的风险的同时为持有人获取稳定回报。

4.4.2报告期内基金的业绩表现

本基金A类在2017年第四季度的净值增长率为0.7704%，同期业绩比较基准收益率为0.3403%。

本基金B类在2017年第四季度的净值增长率为0.8317%，同期业绩比较基准收益率为0.3403%。

4.5管理人对宏观经济、证券市场及行业走势的简要展望

展望2018年一季度，金融去杠杆将继续推进，但其与缓解企业融资难、防范系统性风险等矛盾将互相钳制，意味着协同监管、疏堵结合以减缓政策冲击的监管思路将延续，监管对债市的冲击并未消除、但也不宜夸大。同时，一季度受制于通胀上行担忧，资金维持紧平衡格局，短期内债市机会仍需等待，然而全年来看经济仍面临一定下行风险，通胀回升也不可持续，监管靴子落地的背景下，债市有望蓄势待发、迎来曙光，收益率回归基本面本源的定价核心，将打开利率下行空间。策略上，债市经历1年多持续调整后，当前短久期信用债绝对收益率已处于历史高位，是较好的确定收益型品种，此外，管理人也将密切关注一季度后基本面下行风险带来的投资机会。

4.6报告期内基金持有人数或基金资产净值预警说明

无。

§5 投资组合报告

5.1 报告期末基金资产组合情况

序号	项目	金额(元)	占基金总资产的比例(%)
1	固定收益投资	96,769,683.25	37.09
	其中：债券	96,769,683.25	37.09
	资产支持证券	-	-
2	买入返售金融资产	9,900,134.85	3.79
	其中：买断式回购的买入返售金融资产	-	-
3	银行存款和结算备付金合计	70,637,391.72	27.07
4	其他资产	83,604,549.09	32.04
5	合计	260,911,758.91	100.00

5.2 报告期债券回购融资情况

序号	项目	占基金资产净值比例（%）	
1	报告期内债券回购融资余额	2.20	
	其中：买断式回购融资	-	
序号	项目	金额	占基金资产净值比例（%）
2	报告期末债券回购融资余额	-	-
	其中：买断式回购融资	-	-

注：报告期内债券回购融资余额占基金资产净值比例为报告期内每个交易日融资余额占基金资产净值比例的简单平均值。

债券正回购的资金余额超过基金资产净值的20％的说明

本基金本报告期末正回购的资金余额未超过基金资产的20%。

5.3 基金投资组合平均剩余期限

5.3.1 投资组合平均剩余期限基本情况

项目	天数
报告期末投资组合平均剩余期限	24
报告期内投资组合平均剩余期限最高值	52
报告期内投资组合平均剩余期限最低值	24

报告期内投资组合平均剩余期限超过120天情况说明

本报告期内本货币市场基金投资组合平均剩余期限未超过120天。

5.3.2 报告期末投资组合平均剩余期限分布比例

序号	平均剩余期限	各期限资产占基金资产净值的比例（%）	各期限负债占基金资产净值的比例（%）
1	30天以内	57.76	-
	其中：剩余存续期超过397天的浮动利率债	-	-
2	30天（含）—60天	-	-
	其中：剩余存续期超过397天的浮动利率债	-	-
3	60天（含）—90天	10.34	-
	其中：剩余存续期超过397天的浮动利率债	-	-
4	90天（含）—120天	-	-
	其中：剩余存续期超过397天的浮动利率债	-	-
5	120天（含）—397天（含）	-	-
	其中：剩余存续期超过397天的浮动利率债	-	-
	合计	68.10	-

5.4报告期内投资组合平均剩余存续期超过240天情况说明

本报告期内本货币市场基金投资组合平均剩余存续期未超过240天。

5.5 报告期末按债券品种分类的债券投资组合

序号	债券品种	公允价值(元)	占基金资产净值比例(%)
1	国家债券	-	-
2	央行票据	-	-
3	金融债券	20,003,741.32	7.68
	其中：政策性金融债	20,003,741.32	7.68
4	企业债券	-	-
5	企业短期融资券	-	-
6	中期票据	-	-
7	同业存单	76,765,941.93	29.48
8	其他	-	-
9	合计	96,769,683.25	37.17
10	剩余存续期超过397天的浮动利率债券	-	-

5.6 报告期末按摊余成本占基金资产净值比例大小排名的前十名债券投资明细

序号	债券代码	债券名称	债券数量(张)	摊余成本（元）	占基金资产净值比例（%）
1	130203	13国开03	200,000	20,003,741.32	7.68
2	111781004	17宁波银行CD124	200,000	19,973,064.94	7.67
3	111709399	17浦发银行CD399	200,000	19,958,674.24	7.67
4	111718395	17华夏银行CD395	100,000	9,971,890.15	3.83
5	111716298	17上海银行CD298	100,000	9,968,906.42	3.83
6	111711443	17平安银行CD443	100,000	9,967,791.02	3.83
7	111785784	17浙江民泰商行CD094	70,000	6,925,615.16	2.66

5.7“影子定价”与“摊余成本法”确定的基金资产净值的偏离

项目	偏离情况
报告期内偏离度的绝对值在0.25(含)-0.5%间的次数	0次
报告期内偏离度的最高值	0.0083%
报告期内偏离度的最低值	-0.0471%
报告期内每个工作日偏离度的绝对值的简单平均值	0.0211%

报告期内负偏离度的绝对值达到0.25%情况说明

本报告期内本基金未出现负偏离度的绝对值达到0.25%的情况。

报告期内正偏离度的绝对值达到0.5%情况说明

本报告期内本基金未出现正偏离度的绝对值达到0.5%的情况。

5.8报告期末按公允价值占基金资产净值比例大小排名的前十名资产支持证券投资明细

本基金本报告期末未持有资产支持证券。

5.9 投资组合报告附注

5.9.1基金计价方法说明

本基金采用摊余成本法计价，即计价对象以买入成本列示，按实际利率或商定利率每日计提利息，并考虑其买入时的溢价与折价在其剩余期限内平均摊销。

本基金通过每日分红使基金份额资产净值维持在1.00元。

5.9.2本报告期内基金投资的前十名证券的发行主体没有被监管部门立案调查或在报告编制日前一年受到公开谴责、处罚的情况。

5.9.3其他各项资产构成

序号	名称	金额(元)
1	存出保证金	-
2	应收证券清算款	-
3	应收利息	986,256.64
4	应收申购款	82,618,292.45
5	其他应收款	-
6	待摊费用	-
7	其他	-
8	合计	83,604,549.09

§6 开放式基金份额变动

单位：份

项目	国泰现金管理货币A	国泰现金管理货币B
本报告期期初基金份额总额	195,971,832.97	39,031,006.25
报告期基金总申购份额	1,189,011,548.77	465,211,100.25
报告期基金总赎回份额	1,268,588,196.22	360,260,224.50
报告期基金拆分变动份额	-	-
报告期期末基金份额总额	116,395,185.52	143,981,882.00

§7 基金管理人运用固有资金投资本基金交易明细

本报告期内，本基金的基金管理人未运用固有资金投资本基金。截至本报告期末，本基金管理人未持有本基金。

§8 影响投资者决策的其他重要信息

8.1 报告期内单一投资者持有基金份额比例达到或超过20%的情况

<table>
<tr><th rowspan="2">投资者类别</th><th colspan="5">报告期内持有基金份额变化情况</th><th colspan="2">报告期末持有基金情况</th></tr>
<tr><th>序号</th><th>持有基金份额比例达到或者超过20%的时间区间</th><th>期初份额</th><th>申购份额</th><th>赎回份额</th><th>持有份额</th><th>份额占比</th></tr>
<tr><td>个人</td><td>1</td><td>2017年11月3日至2017年12月31日</td><td>105.00</td><td>918,575,901.61</td><td>813,948,387.01</td><td>104,627,619.60</td><td>40.18%</td></tr>
<tr><td colspan="8">产品特有风险</td></tr>
<tr><td colspan="8">当基金份额持有人占比过于集中时，可能会因某单一基金份额持有人大额赎回而引发基金份额净值波动风险、基金流动性风险等特定风险。</td></tr>
</table>

§9 备查文件目录

9.1 备查文件目录

1、关于核准国泰现金管理货币市场证券投资基金募集的批复
2、国泰现金管理货币市场证券投资基金基金合同
3、国泰现金管理货币市场证券投资基金托管协议
4、报告期内披露的各项公告
5、法律法规要求备查的其他文件

9.2 存放地点

本基金管理人国泰基金管理有限公司办公地点——上海市虹口区公平路18号8号楼嘉昱大厦16层-19层。

9.3 查阅方式

可咨询本基金管理人；部分备查文件可在本基金管理人公司网站上查阅。
客户服务中心电话：（021）31089000，400-888-8688
客户投诉电话：（021）31089000
公司网址：http://www.gtfund.com

国泰基金管理有限公司
二〇一八年一月二十日