长信纯债半年债券型证券投资基金

2017年第四季度报告

基金管理人:长信基金管理有限责任公司
基金托管人:中国民生银行股份有限公司
报告送出日期:2018年1月20日

§1 重要提示

基金管理人的董事会及董事保证本报告所载资料不存在虚假记载、误导性陈述或重大遗漏,并对其内容的真实性、准确性和完整性承担个别及连带责任。

基金托管人中国民生银行股份有限公司根据本基金基金合同的规定,于2018年1月18日复核了本报告中的财务指标、净值表现和投资组合报告等内容,保证复核内容不存在虚假记载、误导性陈述或者重大遗漏。

基金管理人承诺以诚实信用、勤勉尽责的原则管理和运用基金资产,但不保证基金一定盈利。

基金的过往业绩并不代表其未来表现。投资有风险,投资者在作出投资决策前应仔细阅读本基金的招募说明书。

本报告中财务资料未经审计。

本报告期自2017年10月1日起至2017年12月31日止。

§2 基金产品概况

基金简称	长信纯债半年债券
基金主代码	003126
基金运作方式	契约型开放式
基金合同生效日	2016年12月23日
报告期末基金份额总额	17,470,501.82份
投资目标	本基金在严格控制风险和有效保持资产流动性的前提下,力争为投资者创造较高的当期收益和长期资产增值。
投资策略	本基金将在基金合同约定的投资范围内,通过对宏观经济运行状况、国家货币政策和财政政策、国家产业政策及资本市场资金环境的研究,积极把握宏观经济发展趋势、利率走势、债券市场相对收益率、券种的流动性以及信用水平,优化固定收益类金融工具的资产比例配置。在有效控制风险的基础上,适时调整组合久期,以获得基金资产的稳定增值,提高基金总体收益率。
业绩比较基准	中证综合债指数收益率
风险收益特征	本基金为债券型基金,属于证券投资基金中的较低风险品种,其预期风险与收益高于货币市场基金,低于混合型基金和股票型基金。
基金管理人	长信基金管理有限责任公司
基金托管人	中国民生银行股份有限公司
下属分级基金的基金简称	长信纯债半年债券A / 长信纯债半年债券C
下属分级基金的交易代码	003126 / 003127
报告期末下属分级基金的份额总额	221,195.74份 / 17,249,306.08份

§3 主要财务指标和基金净值表现

3.1 主要财务指标

单位:人民币元

主要财务指标	报告期(2017年10月1日 - 2017年12月31日)	
	长信纯债半年债券A	长信纯债半年债券C
1. 本期已实现收益	312,230.47	-546,619.28
2. 本期利润	-207,387.24	15.82
3. 加权平均基金份额本期利润	-0.0045	0.0000
4. 期末基金资产净值	229,133.81	17,808,312.08
5. 期末基金份额净值	1.0359	1.0324

注:1、本期已实现收益指基金本期利息收入、投资收益、其他收入(不含公允价值变动收益)扣除相关费用后的余额,本期利润为本期已实现收益加上本期公允价值变动收益;

2、所述基金业绩指标不包括持有人认购或交易基金的各项费用(例如,封闭式基金交易佣金、开放式基金的申购赎回费、红利再投资费、基金转换费等),计入费用后实际收益水平要低于所列数字。

3.2 基金净值表现

3.2.1 本报告期基金份额净值增长率及其与同期业绩比较基准收益率的比较

长信纯债半年债券A

阶段	净值增长率①	净值增长率标准差②	业绩比较基准收益率③	业绩比较基准收益率标准差④	①-③	②-④
过去三个月	0.29%	0.10%	-0.47%	0.05%	0.76%	0.05%

长信纯债半年债券C

阶段	净值增长率①	净值增长率标准差②	业绩比较基准收益率③	业绩比较基准收益率标准差④	①-③	②-④
过去三个月	0.18%	0.10%	-0.47%	0.05%	0.65%	0.05%

3.2.2 自基金合同生效以来基金累计净值增长率变动及其与同期业绩比较基准收益率变动的比较

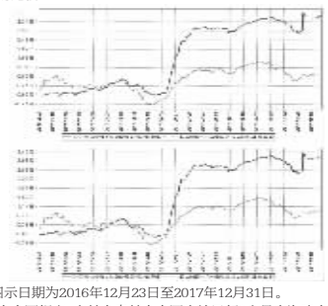

注:1、图示日期为2016年12月23日至2017年12月31日。

2、按基金合同规定,本基金自基金合同生效日起6个月内为建仓期。报告期末已完成建仓但报告期末距建仓结束不满一年;建仓期结束时,本基金的各项投资比例已符合基金合同的约定。

§4 管理人报告

4.1 基金经理(或基金经理小组)简介

姓名	职务	任本基金的基金经理期限		证券从业年限	说明
		任职日期	离任日期		
陆莹	长信利息收益开放式证券投资基金、长信稳健纯债债券型证券投资基金、长信纯债半年债券型证券投资基金、长信长金通货币市场基金和长信稳通三个月定期开放债券型证券投资基金的基金经理	2017年1月12日	-	7年	管理学学士,上海交通大学管理学学士,2010年7月加入长信基金管理有限责任公司,曾任基金事务部基金会计,交易管理部债券交易员、交易主管,债券交易部副总监、总监,现任长信利息收益开放式证券投资基金、长信稳健纯债债券型证券投资基金、长信纯债半年债券型证券投资基金、长信长金通货币市场基金和长信稳通三个月定期开放债券型证券投资基金的基金经理。

注:1、首任基金经理任职日期以本基金成立之日为准;新增或变更以刊登新增/变更基金经理的公告披露日为准;

2、本基金基金经理的证券从业年限以基金经理进入证券业务相关机构的工作经历为时间计算标准。

4.2 管理人对报告期内本基金运作遵规守信情况的说明

本基金管理人在报告期内,严格遵守了《中华人民共和国证券投资基金法》及其他有关法律法规、基金合同的规定,勤勉尽责地为基金份额持有人谋求利益,不存在损害基金份额持有人利益的行为。

本基金将继续以取信于市场、取信于社会投资公众为宗旨,承诺将一如既往地本着诚实信用、勤勉尽责的原则管理和运用基金财产,在规范基金运作和严格控制投资风险的前提下,努力为基金份额持有人谋求最大利益。

4.3 公平交易专项说明

4.3.1 公平交易制度的执行情况

本报告期内,公司已实行公平交易制度,并建立公平交易制度体系,已建立投资决策体系,加强交易执行环节的内部控制,并通过工作制度、流程和技术手段保证公平交易原则的实现。同时,公司已通过对投资交易行为的监控、分析评估和信息披露来加强对公平交易过程和结果的监督。

4.3.2 异常交易行为的专项说明

本报告期内,除完全按照有关指数的构成比例进行投资的组合外,其余各投资组合未发生参与交易所公开竞价同日反向交易且成交较少的单边交易量超过该证券当日成交量的5%的情形,未发现异常交易行为。

4.4 报告期内基金投资策略和运作分析

4.4.1 报告期内基金投资策略和运作分析

四季度债券市场又经历一波大幅调整,一直持续到11月下旬,收益率上行幅度达70bp,此后维持在高位震荡。尽管央行在九月底发布了定向降准公告,但金融数据超预期,经济韧性得到市场共识,叠加月度的资金面紧张情况以及监管政策的陆续出台,同时全球通胀预期升温,大宗价格持续上涨等多重利空纷至沓来,都导致了债市利率的上行。后期随着美联储如期加息,央行象征性上调公开市场利率,债券市场对于利空的反应开始有所钝化。四季度我们维持了较低的债券仓位,并且适度降低了组合久期,一定程度上减小了收益率上行带来的损失。

4.4.2 2018年一季度市场展望和投资策略

展望后市,监管可能仍然是主导市场走势的重要因素,资管新规刚刚落实,关于规范债券市场业务的配套通知又将出台。预计春节期间央行将延续"削峰填谷"的操作思路,货币政策维持紧平衡状态。在海外经济快速上行及美联储加息压力下,国内债券市场可能延续前期高位震荡态势。长期来看,经济数据的逐步下行将带来基本面程度的利好从而使利率下行,未来我们将以票息收入作为组合收益的主要来源,在保持组合基本收益的基础上,择机进行债券波段操作,为投资者争取更好的组合收益。

4.5 报告期内基金的业绩表现

截至本报告期末,长信纯债半年债券A份额净值为1.0359元,份额累计净值为1.0359元,本报告期长信纯债半年债券A净值增长率为0.29%;长信纯债半年债券C份额净值为1.0324元,份额累计净值为1.0324元,本报告期长信纯债半年债券C净值增长率为0.18%,同期业绩比较基准收益率为-0.47%。

4.6 报告期内基金持有人数或基金资产净值预警说明

无。

§5 投资组合报告

5.1 报告期末基金资产组合情况

序号	项目	金额(元)	占基金总资产的比例(%)
1	权益投资	-	-
	其中:股票	-	-
2	基金投资	-	-
3	固定收益投资	14,500,100.00	66.57
	其中:债券	14,500,100.00	66.57
	资产支持证券	-	-
4	贵金属投资	-	-
5	金融衍生品投资	-	-
6	买入返售金融资产	7,000,130.50	32.14
	其中:买断式回购的买入返售金融资产	-	-
7	银行存款和结算备付金合计	16,818.09	0.08
8	其他资产	263,466.65	1.21
9	合计	21,780,515.24	100.00

注:本基金本报告期未通过港股通交易机制投资港股。

5.2 报告期末按行业分类的股票投资组合

5.2.1 报告期末按行业分类的境内股票投资组合

注:本基金本报告期末未持有股票。

5.2.2 报告期末按行业分类的港股通投资股票投资组合

注:本基金本报告期末未通过港股通交易机制投资港股。

5.3 报告期末按公允价值占基金资产净值比例大小排序的前十名股票投资明细

注:本基金本报告期末未持有股票。

5.4 报告期末按债券品种分类的债券投资组合

序号	债券品种	公允价值(元)	占基金资产净值比例(%)
1	国家债券	14,500,100.00	80.39
2	央行票据	-	-
3	金融债券	-	-
	其中:政策性金融债	-	-
4	企业债券	-	-
5	企业短期融资券	-	-
6	中期票据	-	-
7	可转债(可交换债)	-	-
8	同业存单	-	-
9	其他	-	-
10	合计	14,500,100.00	80.39

5.5 报告期末按公允价值占基金资产净值比例大小排序的前五名债券投资明细

序号	债券代码	债券名称	数量(张)	公允价值(元)	占基金资产净值比例(%)
1	173951	17贴现国债51	100,000	9,907,000.00	54.92
2	019563	17国债09	46,000	4,593,100.00	25.46

5.6 报告期末按公允价值占基金资产净值比例大小排序的前十名资产支持证券投资明细

注:本基金本报告期末未持有资产支持证券。

5.7 报告期末按公允价值占基金资产净值比例大小排序的前五名贵金属投资明细

注:本基金本报告期末未持有贵金属。

5.8 报告期末按公允价值占基金资产净值比例大小排序的前五名权证投资明细

注:本基金本报告期末未持有权证。

5.9 报告期末本基金投资的国债期货交易情况说明

5.9.1 本期国债期货投资政策

注:本基金本报告期末未投资国债期货。

5.9.2 报告期末本基金投资的国债期货持仓和损益明细

注:本基金本报告期末未投资国债期货。

5.9.3 本期国债期货投资评价

注:本基金本报告期末未投资国债期货。

5.10 投资组合报告附注

5.10.1 报告期内本基金投资的前十名证券的发行主体未出现被监管部门立案调查,或在报告编制日前一年内受到公开谴责、处罚的情形。

5.10.2 本基金本报告期末未投资股票,不存在投资的前十名股票超出基金合同规定的备选股票库的情形。

5.10.3 其他资产构成

序号	名称	金额(元)
1	存出保证金	3,764.02
2	应收证券清算款	92,764.15
3	应收股利	-
4	应收利息	166,938.48
5	应收申购款	-
6	其他应收款	-
7	待摊费用	-
8	其他	-
9	合计	263,466.65

5.10.4 报告期末持有的处于转股期的可转换债券明细

注:本基金本报告期末未持有处于转股期的可转换债券。

5.10.5 报告期末前十名股票中存在流通受限情况的说明

注:本基金本报告期末未持有股票。

5.10.6 投资组合报告附注的其他文字描述部分

注:由于四舍五入的原因,分项之和与合计项可能存在尾差。

§6 开放式基金份额变动

单位:份

项目	长信纯债半年债券A	长信纯债半年债券C
报告期期初基金份额总额	63,530,297.80	37,311,556.46
报告期期间基金总申购份额	13,184.22	972,493.73
减:报告期期间基金总赎回份额	63,322,286.28	21,034,744.11
报告期期间基金拆分变动份额(份额减少以"-"填列)	-	-
报告期期末基金份额总额	221,195.74	17,249,306.08

§7 基金管理人运用固有资金投资本基金情况

7.1 基金管理人持有本基金份额变动情况

单位:份

报告期期初管理人持有的本基金份额	62,999,000.00
报告期期间买入/申购总份额	0.00
报告期期间卖出/赎回总份额	62,999,000.00
报告期期末管理人持有的本基金份额	0.00
报告期期末持有的本基金份额占基金总份额比例(%)	0.00

注:基金管理人运用固有资金投资本基金费率按本基金招募说明书中公布的费率执行。

7.2 基金管理人运用固有资金投资本基金交易明细

序号	交易方式	交易日期	交易份额(份)	交易金额(元)	适用费率
1	赎回	2017年12月7日	62,999,000.00	64,863,770.40	0.00%
合计			62,999,000.00	64,863,770.40	

注:基金管理人运用固有资金投资本基金费率按本基金招募说明书中公布的费率执行。

§8 影响投资者决策的其他重要信息

8.1 报告期内单一投资者持有基金份额比例达到或超过20%的情况

投资者类别	报告期内持有基金份额变化情况					报告期末持有基金情况	
	序号	持有基金份额比例达到或者超过20%的时间区间	期初份额	申购份额	赎回份额	持有份额	份额占比
机构	1	2017年10月1日至2017年12月6日	62,999,000.00	0.00	62,999,000.00	0.00	0.00%
个人	-	-	-	-	-	-	-
产品特有风险							

1、基金净值大幅波动的风险

单一持有基金比例过高的投资者连续大量赎回,可能会影响基金投资的持续性和稳定性,增加变现成本。同时,按照净值计算尾差处理规则可能引起基金份额净值异常上涨或下跌。

2、赎回申请延期办理的风险

单一持有基金比例过高的投资者大额赎回后可能触发本基金巨额赎回条件,导致同期中小投资者小额赎回面临部分延期办理的情况。

3、基金投资策略难以实现的风险

单一持有基金比例过高的投资者大额赎回后,可能引起基金资产总净值显著降低,从而使基金在投资时受到限制,导致基金投资策略难以实现。

8.2 影响投资者决策的其他重要信息

注:本基金本报告期未发生影响投资者决策的其他重要信息。

§9 备查文件目录

9.1 备查文件目录

1、中国证监会批准设立基金的文件;

2、《长信纯债半年债券型证券投资基金基金合同》;

3、《长信纯债半年债券型证券投资基金招募说明书》;

4、《长信纯债半年债券型证券投资基金托管协议》;

5、报告期内在指定报刊上披露的各种公告的原稿;

6、长信基金管理有限责任公司营业执照、公司章程及相关资格批复文件。

9.2 存放地点

基金管理人的办公场所。

9.3 查阅方式

长信基金管理有限责任公司网站:http://www.cxfund.com.cn。

长信基金管理有限责任公司
2018年1月20日

长信国防军工量化灵活配置混合型证券投资基金

2017年第四季度报告

基金管理人:长信基金管理有限责任公司
基金托管人:中国建设银行股份有限公司
报告送出日期:2018年1月20日

§1 重要提示

基金管理人的董事会及董事保证本报告所载资料不存在虚假记载、误导性陈述或重大遗漏,并对其内容的真实性、准确性和完整性承担个别及连带责任。

基金托管人中国建设银行股份有限公司根据本基金基金合同规定,于2018年1月17日复核了本报告中的财务指标、净值表现和投资组合报告等内容,保证复核内容不存在虚假记载、误导性陈述或者重大遗漏。

基金管理人承诺以诚实信用、勤勉尽责的原则管理和运用基金资产,但不保证基金一定盈利。

基金的过往业绩并不代表其未来表现。投资有风险,投资者在作出投资决策前应仔细阅读本基金的招募说明书。

本报告中财务资料未经审计。

本报告期自2017年10月1日起至2017年12月31日止。

§2 基金产品概况

基金简称	长信国防军工量化混合
基金主代码	002983
交易代码	002983
基金运作方式	契约型开放式
基金合同生效日	2017年1月5日
报告期末基金份额总额	492,795,778.19份
投资目标	本基金通过数量化的方法进行积极的组合管理与风险控制,并精选国防军工行业的优质企业进行投资,追求超越业绩比较基准的投资回报。
投资策略	本基金将利用全球信息平台、外部研究平台、行业信息平台以及自身的研究平台等信息资源,基于本基金的投资目标和投资理念,从宏观和微观两个角度进行研究,开展战略资产配置,之后通过战术资产配置再平衡基金资产组合,实现组合内各类别资产的优化配置,并对各类资产的配置比例进行定期或不定期调整。
业绩比较基准	申万国防军工指数收益率×60%+中证综合债指数收益率×40%
风险收益特征	本基金为混合型基金,属于较高风险、较高收益的投资品种,其预期风险和预期收益低于股票型基金,但高于债券型基金和货币市场基金。
基金管理人	长信基金管理有限责任公司
基金托管人	中国建设银行股份有限公司

§3 主要财务指标和基金净值表现

3.1 主要财务指标

单位:人民币元

主要财务指标	报告期(2017年10月1日 - 2017年12月31日)
1.本期已实现收益	-10,119,642.65
2.本期利润	-54,521,224.88
3.加权平均基金份额本期利润	-0.1032
4.期末基金资产净值	410,609,636.48
5.期末基金份额净值	0.8332

注:1、本期已实现收益指基金本期利息收入、投资收益、其他收入(不含公允价值变动收益)扣除相关费用后的余额,本期利润为本期已实现收益加上本期公允价值变动收益;

2、所述基金业绩指标不包括持有人认购或交易基金的各项费用(例如,封闭式基金交易佣金、开放式基金的申购赎回费、红利再投资费、基金转换费等),计入费用后实际收益水平要低于所列数字。

3.2 基金净值表现

3.2.1 本报告期基金份额净值增长率及其与同期业绩比较基准收益率的比较

阶段	净值增长率①	净值增长率标准差②	业绩比较基准收益率③	业绩比较基准收益率标准差④	①-③	②-④
过去三个月	-10.92%	0.94%	-6.40%	0.71%	-4.52%	0.23%

3.2.2 自基金合同生效以来基金累计净值增长率变动及其与同期业绩比较基准收益率变动的比较

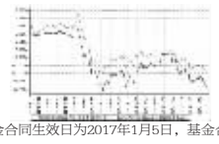

注:1、本基金基金合同生效日为2017年1月5日,基金合同生效日至本报告期末,本基金运作时间未满一年。图示日期为2017年1月5日至2017年12月31日。

2、按基金合同规定,本基金自基金合同生效日起6个月内为建仓期。报告期末已完成建仓但报告期末距建仓结束不满一年;建仓期结束时,本基金的各项投资比例已符合基金合同的约定。

§4 管理人报告

4.1 基金经理(或基金经理小组)简介

姓名	职务	任本基金的基金经理期限		证券从业年限	说明
		任职日期	离任日期		
左金保	长信量化多策略股票型证券投资基金、长信医疗保健行业灵活配置混合型证券投资基金(LOF)、长信量化先锋混合型证券投资基金、长信量化中小盘股票型证券投资基金、长信中证一带一路主题指数分级证券投资基金、长信利泰灵活配置混合型证券投资基金、长信先锐债券型证券投资基金、长信利发债券型证券投资基金、长信电子信息行业量化灵活配置混合型证券投资基金、长信富民纯债一年定期开放债券型证券投资基金、长信富海纯债一年定期开放债券型证券投资基金、长信稳势纯债债券型证券投资基金和长信长金通货币市场基金的基金经理、固定收益部总监	2017年1月5日	-	7年	经济学硕士,武汉大学金融工程专业研究生毕业,2010年7月加入长信基金管理有限责任公司,从事量化投资研究和风险绩效分析工作。曾任公司数量分析研究员和风险与绩效评估研究员,现任量化投资部总监、长信量化多策略股票型证券投资基金、长信医疗保健行业灵活配置混合型证券投资基金、长信中证一带一路主题指数分级证券投资基金、长信量化先锋混合型证券投资基金、长信量化中小盘股票型证券投资基金、长信中证一带一路主题指数分级证券投资基金、长信利泰灵活配置混合型证券投资基金、长信先锐债券型证券投资基金、长信利发债券型证券投资基金、长信电子信息行业量化灵活配置混合型证券投资基金、长信富民纯债一年定期开放债券型证券投资基金、长信富海纯债一年定期开放债券型证券投资基金、长信稳势纯债债券型证券投资基金和长信长金通货币市场基金的基金经理。

注:1、首任基金经理任职日期以本基金成立之日为准;新增或变更以刊登新增/变更基金经理的公告披露日为准;

2、本基金基金经理的证券从业年限以基金经理进入证券业务相关机构的工作经历为时间计算标准。

4.2 管理人对报告期内本基金运作遵规守信情况的说明

本基金管理人在报告期内,严格遵守了《中华人民共和国证券投资基金法》及其他有关法律法规、基金合同的规定,勤勉尽责地为基金份额持有人谋求利益,不存在损害基金份额持有人利益的行为。

本基金将继续以取信于市场、取信于社会投资公众为宗旨,承诺将一如既往地本着诚实信用、勤勉尽责的原则管理和运用基金财产,在规范基金运作和严格控制投资风险的前提下,努力为基金份额持有人谋求最大利益。

4.3 公平交易专项说明

4.3.1 公平交易制度的执行情况

本报告期内,公司已实行公平交易制度,并建立公平交易制度体系,已建立投资决策体系,加强交易执行环节的内部控制,并通过工作制度、流程和技术手段保证公平交易原则的实现。同时,公司已通过对投资交易行为的监控、分析评估和信息披露来加强对公平交易过程和结果的监督。

4.3.2 异常交易行为的专项说明

本报告期内,除完全按照有关指数的构成比例进行投资的组合外,其余各投资组合未发生参与交易所公开竞价同日反向交易且成交较少的单边交易量超过该证券当日成交量的5%的情形,未发现异常交易行为。

4.4 报告期内基金投资策略和运作分析

4.4.1 报告期内基金的投资策略和运作分析

2017年四季度上证指数收益率-1.25%,沪深300指数收益率5.07%,中证500指数收益率-5.34%,创业板指收益率-6.12%。市场延续了前三季度行情,蓝筹股、白马股受到追捧,中小创回调幅度较大。中信国防军工行业四季度收益率-11.03%,在29个中信行业中排名28位。

本基金截至2017年12月31日净值为0.8332元,期间收益率为-10.92%。业绩比较基准同期收益率-6.40%,本基金跑输业绩比较基准。四季度择机提高股票仓位,在选股层面精选业绩估值匹配的个股以及超跌反弹的个股。

4.4.2 2018年一季度市场展望和投资策略

展望2018年一季度,我们认为市场会更加均衡,优质成长股的估值优势凸显,可能会迎来估值修复行情,价值股内部会有分化,部分价值股有补涨机会。

随着军民融合作为国家战略进入加速推进期,我们长期看好优质的军转民、民参军企业,并密切关注市场对军改、混改以及央企改革的预期变化,捕捉事件性投资机会。

我们将自下而上精选有业绩支撑、估值合理、技术面占优的个股,结合数量化组合管理和风险控制,追求超越业绩比较基准的投资回报。

4.5 报告期内基金的业绩表现

截至2017年12月31日,本基金份额净值为0.8332元,份额累计净值为0.8332元;本基金本报告期净值增长率为-10.92%,同期业绩比较基准收益率为-6.40%。

4.6 报告期内基金持有人数或基金资产净值预警说明

无。

§5 投资组合报告

5.1 报告期末基金资产组合情况

序号	项目	金额(元)	占基金总资产的比例(%)
1	权益投资	356,883,339.51	85.55
	其中:股票	356,883,339.51	85.55
2	基金投资	-	-
3	固定收益投资	-	-
	其中:债券	-	-
	资产支持证券	-	-
4	贵金属投资	-	-
5	金融衍生品投资	-	-
6	买入返售金融资产	-	-
	其中:买断式回购的买入返售金融资产	-	-
7	银行存款和结算备付金合计	30,070,272.12	7.21
8	其他资产	30,224,159.81	7.24
9	合计	417,177,771.44	100.00

注:本基金本报告期未通过港股通交易机制投资港股。

5.2 报告期末按行业分类的股票投资组合

5.2.1 报告期末按行业分类的境内股票投资组合

代码	行业类别	公允价值(元)	占基金资产净值比例(%)
A	农、林、牧、渔业	-	-
B	采矿业	-	-
C	制造业	356,381,216.32	86.79
D	电力、热力、燃气及水生产和供应业	417,729.50	0.10
E	建筑业	-	-
F	批发和零售业	-	-
G	交通运输、仓储和邮政业	17,957.94	0.00
H	住宿和餐饮业	-	-
I	信息传输、软件和信息技术服务业	34,112.55	0.01
J	金融业	-	-
K	房地产业	-	-
L	租赁和商务服务业	-	-
M	科学研究和技术服务业	-	-
N	水利、环境和公共设施管理业	32,323.20	0.01
O	居民服务、修理和其他服务业	-	-
P	教育	-	-
Q	卫生和社会工作	-	-
R	文化、体育和娱乐业	-	-
S	综合	-	-
	合计	356,883,339.51	86.92

5.2.2 报告期末按行业分类的港股通投资股票投资组合

注:本基金本报告期未通过港股通交易机制投资港股。

5.3 报告期末按公允价值占基金资产净值比例大小排序的前十名股票投资明细

序号	股票代码	股票名称	数量(股)	公允价值(元)	占基金资产净值比例(%)
1	002025	航天电器	754,800	17,035,836.00	4.15
2	002297	博云新材	1,501,849	16,940,856.72	4.13
3	002520	日发精机	1,589,308	16,401,658.56	3.99
4	600967	内蒙一机	1,276,400	15,380,620.00	3.75
5	600150	中国船舶	621,300	15,327,471.00	3.73
6	600501	航天晨光	1,243,055	15,177,701.55	3.70
7	300252	金信诺	900,500	14,957,305.00	3.64
8	600118	中国卫星	590,500	14,910,125.00	3.63
9	600765	中航重机	1,225,000	14,724,500.00	3.59
10	600893	航发动力	544,200	14,644,422.00	3.57

5.4 报告期末按债券品种分类的债券投资组合

注:本基金本报告期末未持有债券。

5.5 报告期末按公允价值占基金资产净值比例大小排序的前五名债券投资明细

注:本基金本报告期末未持有债券。

5.6 报告期末按公允价值占基金资产净值比例大小排序的前十名资产支持证券投资明细

注:本基金本报告期末未持有资产支持证券。

5.7 报告期末按公允价值占基金资产净值比例大小排序的前五名贵金属投资明细

注:本基金本报告期末未持有贵金属。

5.8 报告期末按公允价值占基金资产净值比例大小排序的前五名权证投资明细

注:本基金本报告期末未持有权证。

5.9 报告期末本基金投资的股指期货交易情况说明

5.9.1 报告期末本基金投资的股指期货持仓和损益明细

注:本基金本报告期末未投资股指期货。

5.9.2 本基金投资股指期货的投资政策

注:本基金本报告期末未投资股指期货。

5.10 报告期末本基金投资的国债期货交易情况说明

5.10.1 本期国债期货投资政策

注:本基金本报告期末未投资国债期货。

5.10.2 报告期末本基金投资的国债期货持仓和损益明细

注:本基金本报告期末未投资国债期货。

5.10.3 本期国债期货投资评价

注:本基金本报告期末未投资国债期货。

5.11 投资组合报告附注

5.11.1 报告期内本基金投资的前十名证券的发行主体未出现被监管部门立案调查,或在报告编制日前一年内受到公开谴责、处罚的情形。

5.11.2 报告期内本基金投资的前十名股票中,不存在超出基金合同规定备选股票库的情形。

5.11.3 其他资产构成

序号	名称	金额(元)
1	存出保证金	90,492.46
2	应收证券清算款	30,103,540.84
3	应收股利	-
4	应收利息	-3,944.32
5	应收申购款	34,070.83
6	其他应收款	-
7	待摊费用	-
8	其他	-
9	合计	30,224,159.81

5.11.4 报告期末持有的处于转股期的可转换债券明细

注:本基金本报告期末未持有处于转股期的可转换债券。

5.11.5 报告期末前十名股票中存在流通受限情况的说明

序号	股票代码	股票名称	流通受限部分的公允价值(元)	占基金资产净值比例(%)	流通受限情况说明
1	002297	博云新材	16,940,856.72	4.13	临时停牌
2	002520	日发精机	16,401,658.56	3.99	临时停牌
3	600150	中国船舶	15,327,471.00	3.73	临时停牌

5.11.6 投资组合报告附注的其他文字描述部分

注:由于四舍五入的原因,分项之和与合计项可能存在尾差。

§6 开放式基金份额变动

单位:份

报告期期初基金份额总额	560,027,053.93
报告期期间基金总申购份额	6,405,747.58
减:报告期期间基金总赎回份额	73,637,023.32
报告期期间基金拆分变动份额(份额减少以"-"填列)	-
报告期期末基金份额总额	492,795,778.19

§7 基金管理人运用固有资金投资本基金情况

7.1 基金管理人持有本基金份额变动情况

注:本报告期内基金管理人未运用固有资金投资本基金。

7.2 基金管理人运用固有资金投资本基金交易明细

注:本报告期内基金管理人未运用固有资金投资本基金。

§8 影响投资者决策的其他重要信息

8.1 报告期内单一投资者持有基金份额比例达到或超过20%的情况

注:本基金本报告期内未有单一投资者持有基金份额比例达到或超过20%的情况。

8.2 影响投资者决策的其他重要信息

注:本基金本报告期未发生影响投资者决策的其他重要信息。

§9 备查文件目录

9.1 备查文件目录

1、中国证监会批准设立基金的文件;

2、《长信国防军工量化灵活配置混合型证券投资基金基金合同》;

3、《长信国防军工量化灵活配置混合型证券投资基金招募说明书》;

4、《长信国防军工量化灵活配置混合型证券投资基金托管协议》;

5、报告期内在指定报刊上披露的各种公告的原稿;

6、长信基金管理有限责任公司营业执照、公司章程及相关资格批复文件。

9.2 存放地点

基金管理人的办公场所。

9.3 查阅方式

长信基金管理有限责任公司网站:http://www.cxfund.com.cn。

长信基金管理有限责任公司
2018年1月20日

长信稳势纯债债券型证券投资基金

2017年第四季度报告

基金管理人:长信基金管理有限责任公司
基金托管人:中国建设银行股份有限公司
报告送出日期:2018年1月20日

§1 重要提示

基金管理人的董事会及董事保证本报告所载资料不存在虚假记载、误导性陈述或重大遗漏,并对其内容的真实性、准确性和完整性承担个别及连带责任。

基金托管人中国建设银行股份有限公司根据本基金基金合同规定,于2018年1月17日复核了本报告中的财务指标、净值表现和投资组合报告等内容,保证复核内容不存在虚假记载、误导性陈述或者重大遗漏。

基金管理人承诺以诚实信用、勤勉尽责的原则管理和运用基金资产,但不保证基金一定盈利。

基金的过往业绩并不代表其未来表现。投资有风险,投资者在作出投资决策前应仔细阅读本基金的招募说明书。

本报告中财务资料未经审计。

本报告期自2017年10月1日起至2017年12月31日止。

§2 基金产品概况

基金简称	长信稳势纯债债券
基金主代码	003869
交易代码	003869
基金运作方式	契约型开放式
基金合同生效日	2017年8月18日
报告期末基金份额总额	1,051,631,469.72份
投资目标	本基金通过投资于债券品种,追求超越业绩比较基准的投资回报。
投资策略	本基金将在基金合同约定的投资范围内,通过对宏观经济运行状况、国家货币政策和财政政策、国家产业政策及资本市场资金环境的研究,积极把握宏观经济发展趋势、利率走势、债券市场相对收益率、券种的流动性以及信用水平,优化固定收益类金融工具的资产比例配置。在有效控制风险的基础上,适时调整组合久期,以获得基金资产的稳定增值,提高基金总体收益率。
业绩比较基准	中债综合指数收益率
风险收益特征	本基金为债券型基金,属于证券投资基金中的较低风险品种,其预期风险与收益高于货币市场基金,低于混合型基金和股票型基金。
基金管理人	长信基金管理有限责任公司
基金托管人	中国建设银行股份有限公司

§3 主要财务指标和基金净值表现

3.1 主要财务指标

单位:人民币元

主要财务指标	报告期(2017年10月1日 - 2017年12月31日)
1.本期已实现收益	3,254,851.09
2.本期利润	3,308,521.09
3.加权平均基金份额本期利润	0.0135
4.期末基金资产净值	1,352,103,940.54
5.期末基金份额净值	1.2857

注:1、本期已实现收益指基金本期利息收入、投资收益、其他收入(不含公允价值变动收益)扣除相关费用后的余额,本期利润为本期已实现收益加上本期公允价值变动收益;

2、所述基金业绩指标不包括持有人认购或交易基金的各项费用(例如,封闭式基金交易佣金、开放式基金的申购赎回费、红利再投资费、基金转换费等),计入费用后实际收益水平要低于所列数字。

3.2 基金净值表现

3.2.1 本报告期基金份额净值增长率及其与同期业绩比较基准收益率的比较

阶段	净值增长率①	净值增长率标准差②	业绩比较基准收益率③	业绩比较基准收益率标准差④	①-③	②-④
过去三个月	0.37%	0.01%	-1.15%	0.06%	1.52%	-0.05%

3.2.2 自基金合同生效以来基金累计净值增长率变动及其与同期业绩比较基准收益率变动的比较

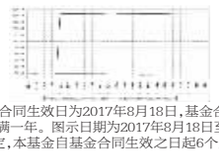

注:1、本基金基金合同生效日为2017年8月18日,基金合同生效日至本报告期末,本基金运作时间未满一年。图示日期为2017年8月18日至2017年12月31日。

2、按基金合同规定,本基金自基金合同生效之日起6个月内为建仓期,建仓期结束时,本基金各项投资比例应符合基金合同中的约