安信目标收益债券型证券投资基金

2017年第四季度报告

2017年 12 月 31 日
基金管理人:安信基金管理有限责任公司
基金托管人:中国农业银行股份有限公司
报告送出日期:2018 年 01 月 20 日

§ 1 重要提示

基金管理人的董事会及董事保证本报告所载资料不存在虚假记载、误导性陈述或重大遗漏,并对其内容的真实性、准确性和完整性承担个别及连带责任。

基金托管人中国农业银行股份有限公司根据本基金合同规定,于 2018 年 1 月 19 日复核了本报告中的财务指标、净值表现和投资组合报告等内容,保证复核内容不存在虚假记载、误导性陈述或者重大遗漏。

基金管理人承诺以诚实信用、勤勉尽责的原则管理和运用基金资产,但不保证基金一定盈利。

基金的过往业绩并不代表其未来表现。投资有风险,投资者在作出投资决策前应仔细阅读本基金的招募说明书。

本报告中财务资料未经审计。

本报告期自 2017 年 10 月 1 日起至 12 月 31 日止。

§ 2 基金产品概况

2.1 基金基本情况

基金简称	安信目标收益债券	
基金主代码	750002	
基金运作方式	契约型开放式	
基金合同生效日	2012年 09 月 25 日	
报告期末基金份额总额	187,522,671.11 份	
投资目标	在严格控制风险的前提下,以 3 个月期上海银行间同业拆放利率(Shibor 3M)为收益跟踪目标,并力争实现超越目标基准的投资回报。	
投资策略	基于货币政策研究、利率研究等宏观基本面研究,根据风险收益特征对普通债券、浮动利息债券、可转换债券和资产支持证券等大类资产进行配置比例。通过研究基准利率类型、利差水平、发行主体等因素,并结合市场预期分析和对市场基准利率走势的判断,制定浮息债的投资策略。密切跟踪债券发行市场的供应状况,深入研究利差变动,在重点研究发行人特征及其信用水平、债券类型、担保情况、发行利率和承销商构成的基础上积极参与债券一级市场投资。可转债的投资采取基本面分析和量化分析相结合的方法,利用期权定价模型等数量化方法对可转债的价值进行估算,选择价值低估的可转换债券进行投资。同时,持续研究和密切跟踪国内资产支持证券品种的发展,对普通的利创新性的资产支持证券品种进行深入分析,制定周密资产支持证券投资策略。普通债券投资策略包括品种配置策略、收益率曲线配置策略、利率策略、信用策略、债券选择策略、回购策略等。	
业绩比较基准	3个月期上海银行间同业拆放利率(Shibor 3M)。	
风险收益特征	本基金为债券型基金,其长期平均风险水平和预期收益率低于股票型基金和混合型基金,但高于货币市场基金,属于中低风险和收益水平的投资品种。	
基金管理人	安信基金管理有限责任公司	
基金托管人	中国农业银行股份有限公司	
下属分级基金的基金简称	安信目标收益债券 A	安信目标收益债券 C
下属分级基金的交易代码	750002	750003
报告期末下属分级基金的份额总额	41,913,379.80 份	145,609,291.31 份

§ 3 主要财务指标和基金净值表现

3.1 主要财务指标

单位:人民币元

主要财务指标	报告期(2017 年 10 月 01 日 - 2017 年 12 月 31 日)	
	安信目标收益债券 A	安信目标收益债券 C
1.本期已实现收益	397,724.37	1,162,656.31
2.本期利润	- 141,159.39	- 651,972.90
3.加权平均基金份额本期利润	- 0.0033	- 0.0044
4.期末基金资产净值	48,779,962.51	165,346,689.56
5.期末基金份额净值	1.164	1.136

注:1.所述基金业绩指标不包括持有人认购或交易基金的各项费用,计入费用后实际收益水平要低于所列数字。

2.本期已实现收益指基金本期利息收入、投资收益、其他收入(不含公允价值变动收益)扣除相关费用后的余额,本期利润为本期已实现收益加上本期公允价值变动收益。

3.2 基金净值表现

3.2.1 本报告期基金份额净值增长率及其与同期业绩比较基准收益率的比较

安信目标收益债券 A						
阶段	净值增长率①	净值增长率标准差②	业绩比较基准收益率③	业绩比较基准收益率标准差④	①－③	②－④
过去三个月	- 0.26%	0.06%	1.17%	0.02%	- 1.43%	0.04%

安信目标收益债券 C						
阶段	净值增长率①	净值增长率标准差②	业绩比较基准收益率③	业绩比较基准收益率标准差④	①－③	②－④
过去三个月	- 0.35%	0.05%	1.17%	0.02%	- 1.52%	0.03%

3.2.2 自基金合同生效以来基金累计份额净值增长率变动及其与同期业绩比较基准收益率变动的比较



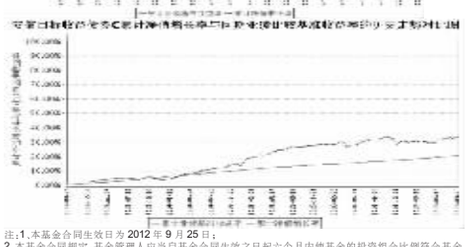

注:1.本基金合同生效日为 2012 年 9 月 25 日;

2.本基金合同规定,基金管理人应当自基金合同生效之日起六个月内使基金的投资组合比例符合基金合同的约定。建仓期结束时,本基金的投资组合比例符合基金合同的约定。

§ 4 管理人报告

4.1 基金经理(或基金经理小组)简介

姓名	职务	任本基金的基金经理期限		证券从业年限	说明
		任职日期	离任日期		
张翼飞	本基金的基金经理	2016年 3 月 14 日	-	6.5 年	张翼飞先生,经济学硕士。历任摩根轧机(上海)有限公司财务部会计、财务主管,上海市国有资产监督管理委员会规划发展处研究员,秦皇岛嘉隆高科实业有限公司财务总监,日盛嘉富证券国际有限公司上海代表处研究部研究员。现任安信基金管理有限责任公司固定收益部基金经理。曾任安信现金管理货币市场基金、安信目标收益债券型证券投资基金、安信永利信用定期开放债券型证券投资基金、安信目标收益债券型证券投资基金、安信永利信用定期开放债券型证券投资基金、安信尊享纯债债券型证券投资基金、安信新趋势灵活配置混合型证券投资基金、安信新起点灵活配置混合型证券投资基金的基金经理。
李君	本基金的基金经理	2017年 12 月 26 日	-	12年	李君先生,管理学硕士,具有 12 年证券研究投资相关工作经验。历任光大证券研究所研究部行业分析师、国信证券研究所研究部高级行业分析师、上海泽熙投资管理有限公司投资研究部投资研究员、太和先机资产管理有限公司投资研究部研究总监。东方睿鹏(上海)投资管理有限公司股权投资部投资总监、上海东证橡睿投资管理有限公司投资部总经理。现任安信基金管理有限责任公司固定收益部基金经理。现任安信永利信用定期开放债券型证券投资基金、安信目标收益债券型证券投资基金、安信尊享纯债债券型证券投资基金、安信新趋势灵活配置混合型证券投资基金、安信永鑫定期开放债券型证券投资基金、安信新起点灵活配置混合型证券投资基金的基金经理。

注:1.此处的"任职日期"、"离任日期"根据公司决定的公告(生效)日期填写。

2.证券从业年限计算标准遵从行业协会《证券业从业人员资格管理办法》中关于证券从业人员范围的相关规定。

4.2 管理人对报告期内基金运作遵规守信情况的说明

本报告期内,本基金管理人严格遵守《中华人民共和国证券投资基金法》、《证券投资基金销售管理办法》、《公开募集证券投资基金运作管理办法》、《证券投资基金信息披露管理办法》等法律法规、监管部门的相关规定及基金合同的约定,依照诚实信用、勤勉尽责、安全高效的原则管理和运用基金资产,在认真控制投资风险的基础上,为基金份额持有人谋求最大利益,没有损害基金份额持有人利益的行为。

4.3 公平交易专项说明

4.3.1 公平交易制度的执行情况

本报告期内,本基金管理人严格执行《证券投资基金管理公司公平交易制度指导意见》和公司制定的公平交易相关制度,公平对待旗下管理的所有基金和投资组合。

4.3.2 异常交易行为的专项说明

本报告期内未发现本基金存在异常交易行为。

4.4 报告期内基金的投资策略和业绩表现说明

4.4.1 报告期内基金投资策略和运作分析

本报告期内,债市前期处于调整行情中。期间,我们考虑到金融去杠杆进程仍在持续中,且临近年末可能出现资金面意外紧张;基本实用了偏防守的策略,中短久期、中高评级、中低杠杆。由于策略大致得当,在此调整行情中,我们的净值维持稳定,基本走平。

4.4.2 报告期内基金的业绩表现

截至本报告期末安信目标收益债券 A 基金份额净值为 1.1640 元,本报告期基金份额净值增长率为 -0.26%;截至本报告期末安信目标收益债券 C 基金份额净值为 1.1360 元,本报告期基金份额净值增长率为 -0.35%;同期业绩比较基准收益率为 1.17%。

4.5 报告期内基金持有人数或基金资产净值预警说明

无。

§ 5 投资组合报告

5.1 报告期末基金资产组合情况

序号	项目	金额(人民币元)	占基金总资产的比例(%)
1	权益投资	-	-
	其中:股票	-	-
2	基金投资	-	-
3	固定收益投资	261,902,163.20	95.73
	其中:债券	261,902,163.20	95.73
	资产支持证券	-	-
4	贵金属投资	-	-
5	金融衍生品投资	-	-
6	买入返售金融资产	100,000.00	0.04
	其中:买断式回购的买入返售金融资产	-	-
7	银行存款和结算备付金合计	4,510,362.55	1.65
8	其他资产	7,083,218.42	2.59
9	合计	273,595,744.17	100.00

5.2 报告期末按行业分类的股票投资组合

5.2.1 报告期末按行业分类的境内股票投资组合

本基金本报告期末未持有股票。

5.2.2 报告期末按行业分类的港股通投资股票投资组合

本基金本报告期末未持有港股通股票。

5.3 报告期末按公允价值占基金资产净值比例大小排序的前十名股票投资明细

本基金本报告期末未持有股票。

5.4 报告期末按债券品种分类的债券投资组合

序号	债券品种	公允价值(元)	占基金资产净值比例(%)
1	国家债券	70,574.00	0.03
2	央行票据	-	-
3	金融债券	20,782,330.80	9.71
	其中:政策性金融债	20,782,330.80	9.71
4	企业债券	37,749,126.60	17.63
5	企业短期融资券	70,282,500.00	32.82
6	中期票据	115,013,200.00	53.71
7	可转债(可交换债)	1,181.80	0.00
8	同业存单	18,003,250.00	8.41
9	其他	-	-
10	合计	261,902,163.20	122.31

5.5 报告期末按公允价值占基金资产净值比例大小排序的前五名债券投资明细

序号	债券代码	债券名称	数量(张)	公允价值(元)	占基金资产净值比例(%)
1	041762004	17长白山 CP001	200,000	20,122,000.00	9.40
2	041751010	17浪奇 CP001	200,000	20,060,000.00	9.37
3	101669002	16飞乐音响 MTN001	200,000	19,710,000.00	9.20
4	101759022	17九江置地 MTN001	200,000	19,702,000.00	9.20
5	101562024	15浦保投 MTN001	200,000	19,684,000.00	9.19

5.6 报告期末按公允价值占基金资产净值比例大小排序的前十名资产支持证券投资明细

本基金本报告期末未持有资产支持证券。

5.7 报告期末按公允价值占基金资产净值比例大小排序的前五名贵金属投资明细

本基金本报告期末未持有贵金属。

5.8 报告期末按公允价值占基金资产净值比例大小排序的前五名权证投资明细

本基金本报告期末未持有权证。

5.9 报告期末本基金投资的国债期货交易情况说明

5.9.1 本期国债期货投资政策

本基金尚未在基金合同中明确国债期货的投资策略,比例限制、信息披露等,本基金暂不参与国债期货交易。

5.9.2 报告期末本基金投资的国债期货持仓和损益明细

本基金本报告期末未持有国债期货合约。

5.9.3 本期国债期货投资评价

本基金尚未在基金合同中明确国债期货的投资策略,比例限制、信息披露等,本基金暂不参与国债期货交易。

5.10 投资组合报告附注

5.10.1

本基金投资的前十名证券的发行主体除 17 申华 MTN001(证券代码:101766004 CY,对应上市公司为申华控股,股票代码:600653),本期没有出现被监管部门立案调查,或在报告编制日前一年内受到公开谴责、处罚的情形。

上海申华控股股份有限公司(下称申华控股,股票代码:600653)于 2017 年 1 月 10 日收到中国证券监督管理委员会上海监管局《行政监管措施决定书》(沪证监决[2017]5 号)(《关于对上海申华控股股份有限公司采取出具警示函措施的决定》),主要内容如下:

"经查,证监局发现申华控股存在以下问题:2015 年,申华控股减持金杯汽车股份有限公司股票 3454.14 万股,其中 2015 年 3 月、4 月和 12 月分别减持 1473.52 万股、1080.62 万股和 900 万股,共实现投资收益约 1.78 亿元,相关利润占申华控股最近一个会计年度(2014 年度)经审计净利润(绝对值)的 50%以上。申华控股对上述事项未履行股东大会审议程序且未通过临时报告及时披露,直至 2016 年 4 月 29 日才发布临时报告进行了补充披露。

上述行为违反了《上市公司信息披露管理办法》(证监会令第 40 号)第三十条规定。按照《上市公司信息披露管理办法》第五十九条规定,现对申华控股予以警示。申华控股应提高规范运作水平,严格履行信息披露义务。"

基金管理人对上述证券的投资决策程序符合相关法律法规和公司制度的要求。

5.10.2

本基金投资的前十名股票没有超出基金合同规定的备选股票库,本基金管理人从制度和流程上要求股票必须先入库再买入。

5.10.3 其他资产构成

序号	名称	金额(人民币元)
1	存出保证金	4,354.05
2	应收证券清算款	69,086.78
3	应收股利	-
4	应收利息	7,009,577.59
5	应收申购款	200.00
6	其他应收款	-
7	待摊费用	-
8	其他	-
9	合计	7,083,218.42

5.10.4 报告期末持有的处于转股期的可转换债券明细

本基金本报告期末未持有处于转股期的可转换债券。

5.10.5 报告期末前十名股票中存在流通受限情况的说明

本基金本报告期末未持有股票。

5.10.6 投资组合报告附注的其他文字描述部分

由于四舍五入原因,分项之和与合计可能有尾差。

§ 6 开放式基金份额变动

单位:份

项目	安信目标收益债券 A	安信目标收益债券 C
报告期期初基金份额总额	43,582,387.85	147,574,555.03
报告期期间基金总申购份额	502,851.07	1,016,596.76
减:报告期期间基金总赎回份额	2,171,859.12	2,981,860.48
报告期期末基金份额总额	41,913,379.80	145,609,291.31

§ 7 基金管理人运用固有资金投资本基金情况

7.1 基金管理人持有本基金份额变动情况

本报告期内本基金管理人未运用固有资金投资本基金。

7.2 基金管理人运用固有资金投资本基金交易明细

本报告期内,本基金管理人不存在申购、赎回或买卖本基金的情况。

§ 8 影响投资者决策的其他重要信息

8.1 报告期内单一投资者持有基金份额比例达到或超过 20%的情况

投资者类别	报告期内持有基金份额变化情况					报告期末持有基金情况	
	序号	持有基金份额比例达到或者超过 20%的时间区间	期初份额	申购份额	赎回份额	持有份额	份额占比(%)
机构	1	20171001-20171231;20171231	47,719,670.10	-	-	47,719,670.10	25.45
机构	2	20171001-20171231;20171231	58,953,262.89	-	-	58,953,262.89	31.44

产品特有风险

本基金如果出现单一投资者持有基金份额比例达到或超过基金份额总份额的 20%,则面临大额赎回的情况,可能导致:

(1)基金在短时间内无法变现足够的资产予以应对,可能会产生基金仓位调整困难,导致流动性风险;如果持有基金份额比例达到或超过基金份额总额的 20%的单一投资者大额赎回引发巨额赎回,基金管理人可能根据《基金合同》的约定决定部分延期赎回,如果连续 2 个开放日以上(含本数)发生巨额赎回,基金管理人可能根据《基金合同》的约定暂停接受基金的赎回申请,对剩余投资者的赎回办理造成影响;

(2)基金管理人被迫抛售证券以应付基金赎回的现金需要,则可能使基金资产净值受到不利影响,影响基金的投资运作和收益水平;

(3)因基金净值精度计算问题,或因赎回费收入归基金资产,导致基金净值出现较大波动;

(4)基金资产规模过小,可能导致部分投资受限而不能实现基金合同约定的投资目的及投资策略;

(5)大额赎回导致基金资产规模过小,不能满足存续的条件,基金将根据基金合同的约定面临合同终止清算、转型等风险。

8.2 影响投资者决策的其他重要信息

根据财政部、国家税务总局发布的《关于全面推开营业税改征增值税试点的通知》(财税[2016] 36 号)、《关于进一步明确全面推开营改增试点金融业有关政策的通知》(财税[2016] 46 号)、《关于金融机构同业往来等增值税政策的补充通知》(财税[2016] 70 号)、《关于明确金融、房地产开发、教育辅助服务等增值税政策的通知》(财税[2016] 140 号)、《关于资管产品增值税政策有关问题的补充通知》(财税[2017] 2 号)、《关于资管产品增值税有关问题的通知》(财税[2017] 56 号)、《关于租入固定资产进项税额抵扣等增值税政策的通知》(财税[2017] 90 号)等相关税收规定,自 2018 年 1 月 1 日起,资管产品运营过程中发生的增值税应税行为,暂适用简易计税方法,按照 3%的征收率缴纳增值税。

安信基金管理有限责任公司将执行相关增值税政策,自 2018 年 1 月 1 日起,对公司旗下资管产品(含公开募集证券投资基金及特定客户资产管理计划)运营过程中产生的增值税及附加税费在委托财产中计提,并按照现行规定缴纳。由于增值税及附加税费将直接从委托财产中扣缴,因此将导致资管产品税费支出增加,净值和实际收益率降低,从而影响投资者的收益水平。敬请投资者关注投资风险并审慎作出投资决策。

上述事项已于 2017 年 12 月 30 日在《中国证券报》、《上海证券报》、《证券时报》以及安信基金管理有限责任公司官方网站披露。

§ 9 备查文件目录

9.1 备查文件目录

1.中国证监会核准安信目标收益债券型证券投资基金募集的文件;

2.《安信目标收益债券型证券投资基金基金合同》;

3.《安信目标收益债券型证券投资基金托管协议》;

4.《安信目标收益债券型证券投资基金招募说明书》;

5.中国证监会要求的其他文件。

9.2 存放地点

本基金管理人和基金托管人的住所。

9.3 查阅方式

上述文件可在安信基金管理有限责任公司互联网站上查阅,或者在营业时间内到安信基金管理有限责任公司查阅。

投资者对本报告书如有疑问,可咨询本基金管理人安信基金管理有限责任公司。

客户服务电话:4008-088-088

网址:http://www.essencefund.com

安信基金管理有限责任公司
2018 年 01 月 20 日

安信稳健增值灵活配置混合型证券投资基金

2017年第四季度报告

2017年 12 月 31 日
基金管理人:安信基金管理有限责任公司
基金托管人:中国民生银行股份有限公司
报告送出日期:2018 年 01 月 20 日

§ 1 重要提示

基金管理人的董事会及董事保证本报告所载资料不存在虚假记载、误导性陈述或重大遗漏,并对其内容的真实性、准确性和完整性承担个别及连带责任。

基金托管人中国民生银行股份有限公司根据本基金合同规定,于 2018 年 1 月 18 日复核了本报告中的财务指标、净值表现和投资组合报告等内容,保证复核内容不存在虚假记载、误导性陈述或者重大遗漏。

基金管理人承诺以诚实信用、勤勉尽责的原则管理和运用基金资产,但不保证基金一定盈利。

基金的过往业绩并不代表其未来表现。投资有风险,投资者在作出投资决策前应仔细阅读本基金的招募说明书。

本报告中财务资料未经审计。

本报告期自 2017 年 10 月 1 日起至 12 月 31 日止。

§ 2 基金产品概况

2.1 基金基本情况

基金简称	安信稳健增值混合	
基金主代码	001316	
基金运作方式	契约型开放式	
基金合同生效日	2015年 05 月 25 日	
报告期末基金份额总额	404,383,525.49 份	
投资目标	本基金将以严格的风险控制为前提,结合科学严谨、具有前瞻性的宏观策略分析以及深入的个股/个券挖掘,动态灵活调整投资策略,力争为基金份额持有人获取较为确定且超越业绩比较基准的投资回报。	
投资策略	资产配置方面,通过宏观基本面定性和定量研究,结合政策因素、市场情绪与估值因素等对比分析大类资产风险收益比,合理分配各大类资产配置比例;固定收益类投资方面,在自上而下地在利率走势分析、债券供求分析基础上,灵活采用类属配置、久期配置、信用配置、回购等投资策略;股票投资上,秉承价值投资理念,深度挖掘符合经济结构转型、契合产业结构升级、发展潜力巨大的行业与公司;此外,本基金合理利用股指期货、国债期货、权证等衍生工具做套保或套利投资,对部分高质量的资产支持证券可以采用买入并持有到期策略,实现基金资产增值增厚。	
业绩比较基准	中国人民银行公布的金融机构 1 年期人民币定期存款基准利率+3.00%。	
风险收益特征	本基金为混合型基金,其预期收益及预期风险水平高于债券型基金和货币市场基金,但低于股票型基金,属于中等风险水平的投资品种。	
基金管理人	安信基金管理有限责任公司	
基金托管人	中国民生银行股份有限公司	
下属分级基金的基金简称	安信稳健增值混合 A	安信稳健增值混合 C
下属分级基金的交易代码	001316	001338
报告期末下属分级基金的份额总额	85,138,619.69 份	319,244,905.80 份

§ 3 主要财务指标和基金净值表现

3.1 主要财务指标

单位:人民币元

主要财务指标	报告期(2017 年 10 月 01 日 - 2017 年 12 月 31 日)	
	安信稳健增值混合 A	安信稳健增值混合 C
1.本期已实现收益	2,450,203.90	7,816,311.77
2.本期利润	2,858,258.07	9,236,495.70
3.加权平均基金份额本期利润	0.0300	0.0289
4.期末基金资产净值	101,231,983.58	385,836,214.73
5.期末基金份额净值	1.1890	1.2086

注:1.所述基金业绩指标不包括持有人认购或交易基金的各项费用,计入费用后实际收益水平要低于所列数字。

2.本期已实现收益指基金本期利息收入、投资收益、其他收入(不含公允价值变动收益)扣除相关费用后的余额,本期利润为本期已实现收益加上本期公允价值变动收益。

3.2 基金净值表现

3.2.1 本报告期基金份额净值增长率及其与同期业绩比较基准收益率的比较

安信稳健增值混合 A						
阶段	净值增长率①	净值增长率标准差②	业绩比较基准收益率③	业绩比较基准收益率标准差④	①－③	②－④
过去三个月	2.57%	0.14%	1.13%	0.02%	1.44%	0.12%

安信稳健增值混合 C						
阶段	净值增长率①	净值增长率标准差②	业绩比较基准收益率③	业绩比较基准收益率标准差④	①－③	②－④
过去三个月	2.45%	0.14%	1.13%	0.02%	1.32%	0.12%

3.2.2 自基金合同生效以来基金累计份额净值增长率变动及其与同期业绩比较基准收益率变动的比较



注:1.本基金合同生效日为 2015 年 5 月 25 日。

2.本基金合同规定,基金管理人应当自基金合同生效之日起六个月内使基金的投资组合比例符合基金合同的约定。建仓期结束时,本基金的投资组合比例符合基金合同的约定。

§ 4 管理人报告

4.1 基金经理(或基金经理小组)简介

姓名	职务	任本基金的基金经理期限		证券从业年限	说明
		任职日期	离任日期		
张翼飞	本基金的基金经理	2015年 5 月 25 日	-	6.5 年	张翼飞先生,经济学硕士。历任摩根轧机(上海)有限公司财务部会计、财务主管,上海市国有资产监督管委员会规划发展处研究员,秦皇岛嘉隆高科实业有限公司财务总监,日盛嘉富证券国际有限公司上海代表处研究部研究员。现任安信基金管理有限责任公司固定收益部基金经理。曾任安信现金管理货币市场基金、安信目标收益债券型证券投资基金、安信永利信用定期开放债券型证券投资基金的基金经理助理,安信现金管理货币市场基金、安信稳健增利货币市场基金的基金经理。现任安信稳健增值灵活配置混合型证券投资基金、安信目标收益债券型证券投资基金、安信永利信用定期开放债券型证券投资基金、安信尊享纯债债券型证券投资基金、安信新趋势灵活配置混合型证券投资基金、安信新起点灵活配置混合型证券投资基金的基金经理。
李君	本基金的基金经理	2017 年 12 月 26 日	-	12年	李君先生,管理学硕士,具有 12 年证券研究投资相关工作经验。历任光大证券研究所研究部行业分析师、国信证券研究所研究部高级行业分析师、上海泽熙投资管理有限公司投资研究部投资研究员、太和先机资产管理有限公司投资研究部研究总监、东方睿鹏(上海)投资管理有限公司股权投资部投资总监、上海东证橡睿投资管理有限公司投资部总经理。现任安信基金管理有限责任公司固定收益部基金经理。现任安信永利信用定期开放债券型证券投资基金、安信目标收益债券型证券投资基金、安信尊享纯债债券型证券投资基金、安信新趋势灵活配置混合型证券投资基金、安信永鑫定期开放债券型证券投资基金、安信稳健增值灵活配置混合型证券投资基金的基金经理。

注:1.此处的"任职日期"、"离任日期"根据公司决定的公告(生效)日期填写。

2.证券从业年限计算标准遵从行业协会《证券业从业人员资格管理办法》中关于证券从业人员范围的相关规定。

4.2 管理人对报告期内基金运作遵规守信情况的说明

本报告期内,本基金管理人严格遵守《中华人民共和国证券投资基金法》、《证券投资基金销售管理办法》、《公开募集证券投资基金运作管理办法》、《证券投资基金信息披露管理办法》等法律法规、监管部门的相关规定及基金合同的约定,依照诚实信用、勤勉尽责、安全高效的原则管理和运用基金资产,在认真控制投资风险的基础上,为基金份额持有人谋求最大利益,没有损害基金份额持有人利益的行为。

4.3 公平交易专项说明

4.3.1 公平交易制度的执行情况

本报告期内,本基金管理人严格执行《证券投资基金管理公司公平交易制度指导意见》和公司制定的公平交易相关制度,公平对待旗下管理的所有基金和投资组合。

4.3.2 异常交易行为的专项说明

本报告期内未发现本基金存在异常交易行为。

4.4 报告期内基金的投资策略和业绩表现说明

4.4.1 报告期内基金投资策略和运作分析

本报告期内,债市前期处于调整行情中。期间,我们考虑到金融去杠杆进程仍在持续中,且临近年末可能出现资金面意外紧张;债券方面基本采用了偏防守的策略,短久期、中高评级、中低杠杆。

股市基本处于牛市氛围内,仅在季末最后半个多月有所调整。我们始终坚持价值投资理念,优选盈利前景良好,估值合理的地产、汽车、银行、保险、公用事业等白马蓝筹股,并适当增配了房地产股。

由于策略得当,在此调整行情中,我们净值有所上涨,并创新高。

4.4.2 报告期内基金的业绩表现

截至本报告期末安信稳健增值混合 A 基金份额净值为 1.1890 元,本报告期基金份额净值增长率为 2.57%;截至本报告期末安信稳健增值混合 C 基金份额净值为 1.2086 元,本报告期基金份额净值增长率为 2.45%;同期业绩比较基准收益率为 1.13%。

4.5 报告期内基金持有人数或基金资产净值预警说明

无。

§ 5 投资组合报告

5.1 报告期末基金资产组合情况

序号	项目	金额(人民币元)	占基金总资产的比例(%)
1	权益投资	63,391,466.09	12.67
	其中:股票	63,391,466.09	12.67
2	基金投资	-	-
3	固定收益投资	427,506,678.20	85.43
	其中:债券	427,506,678.20	85.43
	资产支持证券	-	-
4	贵金属投资	-	-
5	金融衍生品投资	-	-
6	买入返售金融资产	-	-
	其中:买断式回购的买入返售金融资产	-	-
7	银行存款和结算备付金合计	3,219,138.53	0.64
8	其他资产	6,278,276.21	1.25
9	合计	500,395,559.03	100.00

5.2 报告期末按行业分类的股票投资组合

5.2.1 报告期末按行业分类的境内股票投资组合

代码	行业类别	公允价值(元)	占基金资产净值比例(%)
A	农、林、牧、渔业	-	-
B	采矿业	-	-
C	制造业	32,202,881.19	6.61
D	电力、热力、燃气及水生产和供应业	-	-
E	建筑业	-	-
F	批发和零售业	-	-
G	交通运输、仓储和邮政业	4,791,384.90	0.98
H	住宿和餐饮业	-	-
I	信息传输、软件和信息技术服务业	-	-
J	金融业	12,138,800.00	2.49
K	房地产业	14,258,400.00	2.93
L	租赁和商务服务业	-	-
M	科学研究和技术服务业	-	-
N	水利、环境和公共设施管理业	-	-
O	居民服务、修理和其他服务业	-	-
P	教育	-	-
Q	卫生和社会工作	-	-
R	文化、体育和娱乐业	-	-
S	综合	-	-
	合计	63,391,466.09	13.01

5.2.2 报告期末按行业分类的港股通投资股票投资组合

本基金本报告期末未持有港股通股票。

5.3 报告期末按公允价值占基金资产净值比例大小排序的前十名股票投资明细

序号	股票代码	股票名称	数量(股)	公允价值(元)	占基金资产净值比例(%)
1	600741	华域汽车	360,022	10,689,053.18	2.19
2	600019	宝钢股份	1,000,000	8,640,000.00	1.77
3	600048	保利地产	606,000	8,574,900.00	1.76
4	601988	中国银行	2,000,000	7,940,000.00	1.63
5	600383	金地集团	450,000	5,683,500.00	1.17
6	600566	济川药业	140,022	5,341,839.30	1.10
7	600104	上汽集团	160,000	5,126,400.00	1.05
8	601318	中国平安	60,000	4,198,800.00	0.86
9	600004	白云机场	280,067	4,116,984.90	0.85
10	600660	福耀玻璃	80,000	2,320,000.00	0.48

5.4 报告期末按债券品种分类的债券投资组合

序号	债券品种	公允价值(元)	占基金资产净值比例(%)
1	国家债券	8,934,442.00	1.83
2	央行票据	-	-
3	金融债券	46,528,224.80	9.55
	其中:政策性金融债	46,528,224.80	9.55
4	企业债券	74,403,579.60	15.28
5	企业短期融资券	50,119,500.00	10.29
6	中期票据	102,790,000.00	21.10
7	可转债(可交换债)	1,181.80	0.00
8	同业存单	144,729,750.00	29.71
9	其他	-	-
10	合计	427,506,678.20	87.77

5.5 报告期末按公允价值占基金资产净值比例大小排序的前五名债券投资明细

序号	债券代码	债券名称	数量(张)	公允价值(元)	占基金资产净值比例(%)
1	111714349	17江苏银行 CD349	500,000	47,500,000.00	9.75
2	101656038	16新投 MTN001	400,000	38,692,000.00	7.94
3	111771608	17杭州银行 CD257	400,000	37,964,000.00	7.79
4	041758012	17兰州国投 CP001	300,000	30,093,000.00	6.18
5	101760049	17昆明经开 MTN001	300,000	29,772,000.00	6.11

5.6 报告期末按公允价值占基金资产净值比例大小排序的前十名资产支持证券投资明细

本基金本报告期末未持有资产支持证券。

5.7 报告期末按公允价值占基金资产净值比例大小排序的前五名贵金属投资明细

本基金本报告期末未持有贵金属。

5.8 报告期末按公允价值占基金资产净值比例大小排序的前五名权证投资明细

本基金本报告期末未持有权证。

5.9 报告期末本基金投资的股指期货交易情况说明

5.9.1 报告期末本基金投资的股指期货持仓和损益明细

本基金本报告期末未持有股指期货合约。

5.9.2 本基金投资股指期货的投资政策

本基金在进行股指期货投资时,以风险对冲、套期保值为主要目的,将选择流动性好、交易活跃的期货合约,结合股指期货的估值定价模型,与需要作风险对冲的现货资产进行严格匹配,通过多头或空头套期保值等策略进行股指期货投资,实现基金资产增值保值。

5.10 报告期末本基金投资的国债期货交易情况说明

5.10.1 本期国债期货投资政策

国债期货作为利率衍生品的一种,有助于管理债券组合的久期、流动性和风险水平。基金管理人将按照相关法律法规的规定,结合对宏观经济形势和政策趋势的判断、对债券市场进行定性和定量分析。构建量化分析体系,对国债期货和现货的基差、国债期货的流动性、波动水平、套期保值的有效性等指标进行跟踪监控,在最大限度保证基金资产安全的基础上,力求实现所资产的长期稳定增值。

5.10.2 报告期末本基金投资的国债期货持仓和损益明细

本基金本报告期末未持有国债期货合约。

5.10.3 本期国债期货投资评价

本基金本报告期末未持有国债期货合约。

5.11 投资组合报告附注

5.11.1

报告期内基金投资的前十名证券的发行主体未有被监管部门立案调查,不存在报告编制日前一年内受到公开谴责、处罚的情形。

5.11.2

本基金投资的前十名股票没有超出基金合同规定的备选股票库,本基金管理人从制度和流程上要求股票必须先入库再买入。

5.11.3 其他资产构成

序号	名称	金额(人民币元)
1	存出保证金	23,561.53
2	应收证券清算款	53,102.25
3	应收股利	-
4	应收利息	6,181,417.25
5	应收申购款	20,195.18
6	其他应收款	-
7	待摊费用	-
8	其他	-
9	合计	6,278,276.21

5