国泰鸿益灵活配置混合型证券投资基金

2017年第四季度报告

基金管理人:国泰基金管理有限公司
基金托管人:宁波银行股份有限公司
报告送出日期:二〇一八年一月二十日

§1 重要提示

基金管理人的董事会及董事保证本报告所载资料不存在虚假记载、误导性陈述或重大遗漏,并对其内容的真实性、准确性和完整性承担个别及连带责任。

基金托管人宁波银行股份有限公司根据本基金合同约定,于2018年1月18日复核了本报告中的财务指标、净值表现和投资组合报告等内容,保证复核内容不存在虚假记载、误导性陈述或者重大遗漏。

基金管理人承诺以诚实信用、勤勉尽责的原则管理和运用基金资产,但不保证基金一定盈利。

基金的过往业绩并不代表其未来表现。投资有风险,投资者在作出投资决策前应仔细阅读本基金的招募说明书。

本报告中财务资料未经审计。

本报告期自2017年10月1日起至12月31日止。

§2 基金产品概况

基金简称	国泰鸿益灵活配置混合
基金主代码	003689
基金运作方式	契约型开放式
基金合同生效日	2016年11月25日
报告期末基金份额总额	798,206,019.43份
投资目标	在严格控制风险的前提下,追求稳健的投资回报。
投资策略	1.资产配置策略 本基金将及时跟踪市场环境变化,根据宏观经济运行态势、宏观经济政策变化、证券市场运行状况、国际市场变化情况等因素的深入研究,判断证券市场的发展趋势,综合评价各类资产的风险收益水平,制定股票、债券、现金等大类资产之间的配置比例、调整原则和调整范围。 2.股票投资策略 本基金主要根据上市公司获利能力、成长能力以及估值水平来进行个股选择。运用定性和定量相结合的方法,综合分析其投资价值和成长能力,确定投资标的股票,构建投资组合。 3.固定收益类投资工具投资策略 本基金将根据利率走势、信用利差、收益率曲线变化等因素,对债券等固定收益类金融工具,进行积极的管理,以期在控制风险的前提下,获取较高的收益。本基金将密切关注国内外宏观经济走势与我国财政、货币政策动向,预测未来利率变动走势,自上而下地确定投资组合久期,并结合信用分析等自下而上的个券选择方法构建债券投资组合。 4.中小企业私募债投资策略 本基金在严格控制风险的前提下,综合考虑中小企业私募债的安全性、收益性和流动性等特征,选择具有相对优势的品种,在严格遵守法律法规和基金合同基础上,谨慎进行中小企业私募债券的投资。 5.资产支持证券投资策略 本基金将重点对市场利率、发行条款、支持资产的构成及质量、提前偿还率、风险补偿收益和市场流动性等影响资产支持证券价值的因素进行分析,并辅助采用蒙特卡洛方法等数量化定价模型,评估资产支持证券的相对投资价值并做出相应的投资决策。 6.权证投资策略 权证为本基金辅助性投资工具,其投资原则为有利于基金资产增值。本基金在权证投资方面将以价值分析为基础,在采用数量化模型分析其合理定价的基础上,立足于无风险套利,尽力减少组合净值波动率,力求稳健的超额收益。 7.股指期货投资策略 本基金管理人将充分考虑股指期货的收益性、流动性及风险特征,通过资产配置、合约选择,谨慎地进行投资,旨在通过股指期货实现组合风险敞口管理的目标。
业绩比较基准	沪深300指数收益率×50%+中债综合指数收益率×50%
风险收益特征	本基金为混合型基金,其预期风险、预期收益高于货币市场基金和债券型基金,低于股票型基金。
基金管理人	国泰基金管理有限公司
基金托管人	宁波银行股份有限公司
下属分级基金的基金简称	国泰鸿益灵活配置混合A / 国泰鸿益灵活配置混合C
下属分级基金的交易代码	003689 / 003690
报告期末下属分级基金的份额总额	797,839,570.61份 / 305,448.82份

§3 主要财务指标和基金净值表现

3.1 主要财务指标

单位:人民币元

主要财务指标	报告期(2017年10月1日-2017年12月31日)	
	国泰鸿益灵活配置混合A	国泰鸿益灵活配置混合C
1.本期已实现收益	17,268,585.24	6,410.64
2.本期利润	17,445,547.96	6,608.63
3.加权平均基金份额本期利润	0.0219	0.0218
4.期末基金资产净值	808,125,478.25	309,131.46
5.期末基金份额净值	1.0128	1.0121

注:(1)本期已实现收益指基金本期利息收入、投资收益、其他收入(不含公允价值变动收益)扣除相关费用后的余额,本期利润为本期已实现收益加上本期公允价值变动收益。

(2)所述基金业绩指标不包括持有人认购或交易基金的各项费用,计入费用后实际收益水平要低于所列数字。

3.2 基金净值表现

3.2.1本报告期基金份额净值增长率及其与同期业绩比较基准收益率的比较

1.国泰鸿益灵活配置混合A:

阶段	净值增长率①	净值增长率标准差②	业绩比较基准收益率③	业绩比较基准收益率标准差④	①-③	②-④
过去三个月	2.09%	0.23%	1.96%	0.40%	0.13%	-0.17%

2.国泰鸿益灵活配置混合C:

阶段	净值增长率①	净值增长率标准差②	业绩比较基准收益率③	业绩比较基准收益率标准差④	①-③	②-④
过去三个月	2.07%	0.23%	1.96%	0.40%	0.11%	-0.17%

3.2.2 自基金合同生效以来基金累计净值增长率变动及其与同期业绩比较基准收益率变动的比较

国泰鸿益灵活配置混合型证券投资基金
累计净值增长率与业绩比较基准收益率的历史走势对比图
(2016年11月25日至2017年12月31日)

1. 国泰鸿益灵活配置混合A:



注:(1)本基金的合同生效日为2016年11月25日。
(2)在六个月建仓期结束时,各项资产配置比例符合合同约定。

2. 国泰鸿益灵活配置混合C:



注:(1)本基金的合同生效日为2016年11月25日。
(2)在六个月建仓期结束时,各项资产配置比例符合合同约定。

§4 管理人报告

4.1 基金经理(或基金经理小组)简介

姓名	职务	任本基金的基金经理期限 任职日期	离任日期	证券从业年限	说明
樊利安	本基金的基金经理,国泰民益灵活配置混合(LOF)、国泰浓益灵活配置混合、国泰结构转型灵活配置混合、国泰国策驱动混合、国泰兴益灵活配置混合、国泰生益灵活配置混合、国泰睿吉灵活配置混合、国泰鑫益灵活配置混合、国泰泽益灵活配置混合、国泰信益灵活配置混合、国泰融安多策略灵活配置混合、国泰稳益定期开放灵活配置混合的基金经理,研究部副总监(主持工作)	2016-11-25	-	11年	硕士。曾任职上海鑫地投资管理有限公司、天治基金管理有限公司等。2010年7月加入国泰基金管理有限公司,历任研究员、基金经理助理。2014年10月起任国泰民益灵活配置混合型证券投资基金(LOF)(原国泰南新灵活配置混合型证券投资基金)和国泰浓益灵活配置混合型证券投资基金的基金经理。2015年1月起兼任国泰结构转型灵活配置混合型证券投资基金的基金经理。2015年3月起兼任国泰国策驱动灵活配置混合型证券投资基金的基金经理。2015年4月起兼任国泰兴益灵活配置混合型证券投资基金的基金经理。2015年6月起兼任国泰生益灵活配置混合型证券投资基金和国泰睿吉灵活配置混合型证券投资基金的基金经理。2015年7月起兼任国泰鑫益灵活配置混合型证券投资基金的基金经理。2015年8月起兼任国泰泽益灵活配置混合型证券投资基金的基金经理。2015年9月起兼任国泰兴益灵活配置混合型证券投资基金的基金经理。2015年10月起兼任国泰信益灵活配置混合型证券投资基金的基金经理。2015年12月起兼任国泰鑫益灵活配置混合型证券投资基金的基金经理。2016年1月起兼任国泰融安多策略灵活配置混合型证券投资基金的基金经理。2016年1月起兼任国泰稳益定期开放灵活配置混合的基金经理。2016年1月起兼任国泰融丰外延增长灵活配置混合型证券投资基金(LOF)(由国泰融丰定增灵活配置混合型证券投资基金转换而来)的基金经理。2016年1月起兼任国泰睿信平衡混合型证券投资基金的基金经理。2016年1月起兼任国泰睿吉灵活配置混合型证券投资基金的基金经理。2016年1月起兼任国泰鑫益灵活配置混合型证券投资基金的基金经理。2016年1月起兼任国泰泽益灵活配置混合型证券投资基金的基金经理。2016年1月起兼任国泰信益灵活配置混合型证券投资基金的基金经理。2016年1月起兼任国泰融安多策略灵活配置混合型证券投资基金的基金经理。2016年1月起兼任国泰稳益定期开放灵活配置混合型证券投资基金的基金经理。2016年1月起兼任国泰融丰外延增长灵活配置混合型证券投资基金(LOF)(由国泰融丰定增灵活配置混合型证券投资基金转换而来)的基金经理。2016年1月起任研究部副总监(主持工作)。

注:1、此处的任职日期和离任日期均指公司决定生效之日,首任基金经理,任职日期为基金合同生效日。

2、证券从业的含义遵从行业协会《证券业从业人员资格管理办法》的相关规定。

4.2管理人对报告期内本基金运作遵规守信情况的说明

本报告期内,本基金管理人严格遵守《证券法》、《证券投资基金法》、《基金管理公司公平交易制度指导意见》等有关法律法规的规定,严格遵守基金合同和招募说明书的定,本着诚实信用、勤勉尽责、最大限度保护投资人合法权益等原则管理和运用基金资产,在控制风险的基础上为持有人谋求最大利益。本报告期内,本基金运作合法合规,未发生损害基金份额持有人利益的行为,未发生内幕交易、操纵市场和不当关联交易及其他违规行为,信息披露及时、准确、完整,本基金与本基金管理人所管理的其他基金资产、投资组合与公司资产之间严格分开、公平对待,基金管理小组保持独立运作,并通过科学决策、规范运作、精心管理和健全内控体系,有效保障投资人的合法权益。

4.3 公平交易专项说明

4.3.1 公平交易制度的执行情况

本报告期内,本基金管理人严格遵守《证券投资基金管理公司公平交易制度指导意见》的相关规定,通过严格的内部风险控制制度和流程,对各环节的投资风险和管理风险进行有效控制,严格控制不同投资组合之间的同日反向交易,严格禁止可能导致不公平交易和利益输送的同日反向交易,确保公平对待所管理的所有基金和投资组合,切实防范利益输送行为。

4.3.2 异常交易行为的专项说明

本报告期内,本基金与本基金管理人所管理的其他投资组合未发生大额同日反向交易。本报告期内,未发现本基金有可能导致不公平交易和利益输送的异常交易。

4.4 报告期内基金的投资策略和业绩表现说明

4.4.1报告期内基金投资策略和运作分析

2017年四季度,白马蓝筹股持续了年度的相对优势。最终上证指数下跌1.25%,深证成指下跌0.42%,创业板指下跌6.12%,大小盘股风格分化再次增强。从行业来看,食品饮料、房地产、交运等行业涨幅较大,而有色、钢铁、纺织服装、电子等板块下跌,部分股票跌幅较大。

四季度宏观经济相比三季度略有下滑,低估值、业绩确定性强的白酒等行业涨幅较大;受制于宏观经济表现,周期股有明显回调。

本基金以绝对收益策略为主,保持了一定量仓位参与新股申购,其余资金配置短久期债券以及货币化管理,今年以来取得了较好收益。

4.4.2报告期内基金的业绩表现

国泰鸿益A类在2017年第四季度的净值增长率为2.09%,同期业绩比较基准收益率为1.96%。

国泰鸿益C类在2017年第四季度的净值增长率为2.07%,同期业绩比较基准收益率为1.96%。

4.5管理人对宏观经济、证券市场及行业走势的简要展望

从四季度宏观数据来看,宏观经济相比三季度略有下滑,但是整体较为稳定。

2017年以来,国内经济政策的重点从稳增长转向防风险和促改革,2018年的基调保持一致。我们认为2018年宏观经济将持续平稳:受益于海外经济复苏,出口端有望稳中向好;国内地产投资增速相比2017年预计有所下行,但是下行幅度较小;消费平稳。我们看好以下几个方向:一是确定性较强、具有抗通胀属性的消费股,包括白酒、调味品等;二是基本面向好趋势确立的保险、银行、玻璃等行业;三是成长趋势较为确立、估值具有安全边际的优质地产白马;四是前期跌幅较大、估值具有安全边际的部分成长股。

4.6报告期内基金持有人数或基金资产净值预警说明

无。

§5 投资组合报告

5.1 报告期末基金资产组合情况

序号	项目	金额(元)	占基金总资产的比例(%)
1	权益投资	80,873,975.57	9.52
	其中:股票	80,873,975.57	9.52
2	固定收益投资	683,957,224.00	80.52
	其中:债券	682,526,224.00	80.35
	资产支持证券	1,431,000.00	0.17
3	贵金属投资	-	-
4	金融衍生品投资	-	-
5	买入返售金融资产	59,400,129.70	6.99
	其中:买断式回购的买入返售金融资产	-	-
6	银行存款和结算备付金合计	12,687,447.31	1.49
7	其他各项资产	12,482,477.19	1.47
8	合计	849,401,253.77	100.00

5.2 报告期末按行业分类的股票投资组合

代码	行业类别	公允价值(元)	占基金资产净值比例(%)
A	农、林、牧、渔业	-	-
B	采矿业	5,060,000.00	0.63
C	制造业	53,375,978.82	6.60
D	电力、热力、燃气及水生产和供应业	16,143.20	0.00
E	建筑业	-	-
F	批发和零售业	15,979,106.00	1.98
G	交通运输、仓储和邮政业	2,412,635.00	0.30
H	住宿和餐饮业	-	-
I	信息传输、软件和信息技术服务业	4,030,112.55	0.50
J	金融业	-	-
K	房地产业	-	-
L	租赁和商务服务业	-	-
M	科学研究和技术服务业	-	-
N	水利、环境和公共设施管理业	-	-
O	居民服务、修理和其他服务业	-	-
P	教育	-	-
Q	卫生和社会工作	-	-
R	文化、体育和娱乐业	-	-
S	综合	-	-
	合计	80,873,975.57	10.00

5.3 报告期末按公允价值占基金资产净值比例大小排序的前十名股票投资明细

序号	股票代码	股票名称	数量(股)	公允价值(元)	占基金资产净值比例(%)
1	002640	跨境通	432,900	8,285,706.00	1.02
2	600887	伊利股份	250,000	8,047,500.00	1.00
3	002589	瑞康医药	572,000	7,693,400.00	0.95
4	600031	三一重工	800,000	7,256,000.00	0.90
5	600438	通威股份	550,000	6,660,500.00	0.82
6	600256	广汇能源	1,000,000	5,060,000.00	0.63
7	600426	华鲁恒升	300,000	4,776,000.00	0.59
8	601766	中国中车	350,000	4,238,500.00	0.52
9	300398	飞凯材料	200,000	4,230,000.00	0.52
10	300274	阳光电源	215,587	4,046,567.99	0.50

5.4 报告期末按债券品种分类的债券投资组合

序号	债券品种	公允价值(元)	占基金资产净值比例(%)
1	国家债券	29,018,240.60	3.59
2	央行票据	-	-
3	金融债券	59,832,000.00	7.40
	其中:政策性金融债	59,832,000.00	7.40
4	企业债券	9,894,000.00	1.22
5	企业短期融资券	343,213,800.00	42.45
6	中期票据	79,806,000.00	9.87
7	可转债(可交换债)	4,887,183.40	0.60
8	同业存单	155,875,000.00	19.28
9	其他	-	-
10	合计	682,526,224.00	84.43

5.5 报告期末按公允价值占基金资产净值比例大小排序的前五名债券投资明细

序号	债券代码	债券名称	数量(张)	公允价值(元)	占基金资产净值比例(%)
1	041753001	17横店CP001	500,000	50,375,000.00	6.23
2	101554024	15金地MTN001	500,000	50,205,000.00	6.21
3	041752001	17农垦CP001	400,000	40,300,000.00	4.98
4	041753004	17九通基CP001	400,000	40,300,000.00	4.98
5	111770411	17成都农商银行CD096	400,000	39,480,000.00	4.88

5.6 报告期末按公允价值占基金资产净值比例大小排序的前十名资产支持证券投资明细

序号	证券代码	证券名称	数量(张)	公允价值(元)	占基金资产净值比(%)
1	1789045	17上和1A1	100,000.00	1,431,000.00	0.18

5.7 报告期末按公允价值占基金资产净值比例大小排序的前五名贵金属投资明细

本基金本报告期末未持有贵金属。

5.8报告期末按公允价值占基金资产净值比例大小排序的前五名权证投资明细

本基金本报告期末未持有权证。

5.9 报告期末本基金投资的股指期货交易情况说明

5.9.1 报告期末本基金投资的股指期货持仓和损益明细

本基金本报告期末未持有股指期货。

5.9.2 本基金投资股指期货的投资政策

本基金本报告期末投资股指期货。若本基金投资股指期货,本基金将根据风险管理的原则,以套期保值为主要目的,有选择地投资于股指期货。套期保值将主要采用流动性好、交易活跃的期货合约。

本基金在进行股指期货投资时,将通过对证券市场和期货市场运行趋势的研究,并结合股指期货的定价模型寻求其合理的估值水平。

本基金管理人将充分考虑股指期货的收益性、流动性及风险特征,通过资产配置、品种选择,谨慎进行投资,以降低投资组合的整体风险。

法律法规对于基金投资股指期货的投资策略另有规定的,本基金将按法律法规的规定执行。

5.10报告期末本基金投资的国债期货交易情况说明

根据本基金基金合同,本基金不能投资于国债期货。

5.11投资组合报告附注

5.11.1本报告期内基金投资的前十名证券的发行主体没有被监管部门立案调查或在报告编制日前一年受到公开谴责、处罚的情况。

5.11.2基金投资的前十名股票中,没有投资于超出基金合同规定备选股票库之外的情况。

5.11.3其他资产构成

序号	名称	金额(元)
1	存出保证金	157,568.26
2	应收证券清算款	266,318.95
3	应收股利	-
4	应收利息	12,068,589.98
5	应收申购款	-
6	其他应收款	-
7	待摊费用	-
8	其他	-
9	合计	12,482,477.19

5.11.4报告期末持有的处于转股期的可转换债券明细

序号	债券代码	债券名称	公允价值(元)	占基金资产净值比例(%)
1	113011	光大转债	4,173,756.30	0.52
2	127004	模塑转债	237,226.50	0.03

5.11.5报告期末前十名股票中存在流通受限情况的说明

本基金本报告期末前十名股票中不存在流通受限情况。

§6 开放式基金份额变动

单位:份

项目	国泰鸿益灵活配置混合A	国泰鸿益灵活配置混合C
本报告期期初基金份额总额	797,952,942.21	310,521.27
报告期基金总申购份额	4,430.55	11,965.34
减:报告期基金总赎回份额	57,802.15	17,027.79
报告期基金拆分变动份额	-	-
本报告期期末基金份额总额	797,899,570.61	305,448.82

§7基金管理人运用固有资金投资本基金情况

7.1基金管理人持有本基金份额变动情况

本报告期内本基金管理人未运用固有资金投资本基金。截至本报告期末,本基金管理人未持有本基金。

7.2基金管理人运用固有资金投资本基金交易明细

本报告期内,本基金的基金管理人未运用固有资金投资本基金。

§8 影响投资者决策的其他重要信息

8.1 报告期内单一投资者持有基金份额比例达到或超过20%的情况

投资者类别	报告期内持有基金份额变化情况					报告期末持有基金情况	
	序号	持有基金份额比例达到或者超过20%的时间区间	期初份额	申购份额	赎回份额	持有份额	份额占比
机构	1	2017年10月1日至2017年12月31日	698,402,235.85	-	-	698,402,235.85	87.50%
产品特有风险							
当基金份额持有人占比过于集中时,可能会因某单一基金份额持有人大额赎回而引发基金份额净值波动风险、基金流动性风险等特定风险。							

§9 备查文件目录

9.1备查文件目录

1、关于准予国泰鸿益灵活配置混合型证券投资基金注册的批复

2、国泰鸿益灵活配置混合型证券投资基金基金合同

3、国泰鸿益灵活配置混合型证券投资基金托管协议

4、报告期内披露的各项公告

5、法律法规要求备查的其他文件

9.2存放地点

本基金管理人国泰基金管理有限公司办公地点——上海市虹口区公平路18号8号楼嘉昱大厦16层-19层。

9.3查阅方式

可咨询本基金管理人:部分备查文件可在本基金管理人公司网站上查阅。

客户服务中心电话:(021)31089000,400-888-8688

客户投诉电话:(021)31089000

公司网址:http://www.gtfund.com

国泰基金管理有限公司
二〇一八年一月二十日

国泰景益灵活配置混合型证券投资基金

2017年第四季度报告

基金管理人:国泰基金管理有限公司
基金托管人:上海浦东发展银行股份有限公司
报告送出日期:二〇一八年一月二十日

§1 重要提示

基金管理人的董事会及董事保证本报告所载资料不存在虚假记载、误导性陈述或重大遗漏,并对其内容的真实性、准确性和完整性承担个别及连带责任。

基金托管人上海浦东发展银行股份有限公司根据本基金合同约定,于2018年1月18日复核了本报告中的财务指标、净值表现和投资组合报告等内容,保证复核内容不存在虚假记载、误导性陈述或者重大遗漏。

基金管理人承诺以诚实信用、勤勉尽责的原则管理和运用基金资产,但不保证基金一定盈利。

基金的过往业绩并不代表其未来表现。投资有风险,投资者在作出投资决策前应仔细阅读本基金的招募说明书。

本报告中财务资料未经审计。

本报告期自2017年10月1日起至12月31日止。

§2 基金产品概况

基金简称	国泰景益灵活配置混合
基金主代码	003694
基金运作方式	契约型开放式
基金合同生效日	2016年12月9日
报告期末基金份额总额	49,834,590.73份
投资目标	在严格控制风险的前提下,追求稳健的投资回报。
投资策略	1.资产配置策略 本基金将及时跟踪市场环境变化,根据宏观经济运行态势、宏观经济政策变化、证券市场运行状况、国际市场变化情况等因素的深入研究,判断证券市场的发展趋势,综合评价各类资产的风险收益水平,制定股票、债券、现金等大类资产之间的配置比例、调整原则和调整范围。 2.股票投资策略 本基金主要根据上市公司获利能力、成长能力以及估值水平来进行个股选择。运用定性和定量相结合的方法,综合分析其投资价值和成长能力,确定投资标的股票,构建投资组合。 3.固定收益类投资工具投资策略 本基金将根据利率走势、信用利差、收益率曲线变化等因素,对债券等固定收益类金融工具,进行积极的管理,以期在控制风险的前提下,获取较高的收益。本基金将密切关注国内外宏观经济走势与我国财政、货币政策动向,预测未来利率变动走势,自上而下地确定投资组合久期,并结合信用分析等自下而上的个券选择方法构建债券投资组合。 4.中小企业私募债投资策略 本基金在严格控制风险的前提下,综合考虑中小企业私募债的安全性、收益性和流动性等特征,选择具有相对优势的品种,在严格遵守法律法规和基金合同基础上,谨慎进行中小企业私募债券的投资。 5.资产支持证券投资策略 本基金将重点对市场利率、发行条款、支持资产的构成及质量、提前偿还率、风险补偿收益和市场流动性等影响资产支持证券价值的因素进行分析,并辅助采用蒙特卡洛方法等数量化定价模型,评估资产支持证券的相对投资价值并做出相应的投资决策。 6.权证投资策略 权证为本基金辅助性投资工具,其投资原则为有利于基金资产增值。本基金在权证投资方面将以价值分析为基础,在采用数量化模型分析其合理定价的基础上,立足于无风险套利,尽力减少组合净值波动率,力求稳健的超额收益。 7.股指期货投资策略 本基金管理人将充分考虑股指期货的收益性、流动性及风险特征,通过资产配置、合约选择,谨慎地进行投资,旨在通过股指期货实现组合风险敞口管理的目标。
业绩比较基准	沪深300指数收益率×50%+中债综合指数收益率×50%
风险收益特征	本基金为混合型基金,其预期风险、预期收益高于货币市场基金和债券型基金,低于股票型基金。
基金管理人	国泰基金管理有限公司
基金托管人	上海浦东发展银行股份有限公司
下属分级基金的基金简称	国泰景益灵活配置混合A / 国泰景益灵活配置混合C
下属分级基金的交易代码	003694 / 003695
报告期末下属分级基金的份额总额	49,817,890.30份 / 16,700.43份

§3 主要财务指标和基金净值表现

3.1 主要财务指标

单位:人民币元

主要财务指标	报告期(2017年10月1日-2017年12月31日)	
	国泰景益灵活配置混合A	国泰景益灵活配置混合C
1.本期已实现收益	31,328,089.21	902.85
2.本期利润	11,160,923.02	390.03
3.加权平均基金份额本期利润	0.0170	0.0228
4.期末基金资产净值	54,017,888.50	18,092.99
5.期末基金份额净值	1.0843	1.0834

注:(1)本期已实现收益指基金本期利息收入、投资收益、其他收入(不含公允价值变动收益)扣除相关费用后的余额,本期利润为本期已实现收益加上本期公允价值变动收益;

(2)所述基金业绩指标不包括持有人认购或交易基金的各项费用,计入费用后实际收益水平要低于所列数字。

3.2 基金净值表现

3.2.1本报告期基金份额净值增长率及其与同期业绩比较基准收益率的比较

1.国泰景益灵活配置混合A:

阶段	净值增长率①	净值增长率标准差②	业绩比较基准收益率③	业绩比较基准收益率标准差④	①-③	②-④
过去三个月	2.17%	0.17%	1.96%	0.40%	0.21%	-0.23%

2.国泰景益灵活配置混合C:

阶段	净值增长率①	净值增长率标准差②	业绩比较基准收益率③	业绩比较基准收益率标准差④	①-③	②-④
过去三个月	2.15%	0.17%	1.96%	0.40%	0.19%	-0.23%

3.2.2 自基金合同生效以来基金累计净值增长率变动及其与同期业绩比较基准收益率变动的比较

国泰景益灵活配置混合型证券投资基金
累计净值增长率与业绩比较基准收益率的历史走势对比图
(2016年12月9日至2017年12月31日)

1. 国泰景益灵活配置混合A:



注:1、本基金的合同生效日为2016年12月9日。

2、本基金在六个月建仓期结束时,各项资产配置比例符合合同约定。

2. 国泰景益灵活配置混合C:



注:1、本基金的合同生效日为2016年12月9日。

2、本基金在六个月建仓期结束时,各项资产配置比例符合合同约定。

§4 管理人报告

4.1 基金经理(或基金经理小组)简介

姓名	职务	任本基金的基金经理期限 任职日期	离任日期	证券从业年限	说明
樊利安	本基金的基金经理,国泰民益灵活配置混合(LOF)、国泰浓益灵活配置混合、国泰结构转型灵活配置混合、国泰国策驱动混合、国泰兴益灵活配置混合、国泰生益灵活配置混合、国泰睿吉灵活配置混合、国泰鑫益灵活配置混合、国泰泽益灵活配置混合、国泰信益灵活配置混合、国泰融安多策略灵活配置混合、国泰稳益定期开放灵活配置混合的基金经理,研究部副总监(主持工作)	2016-12-09	-	11年	硕士。曾任职上海鑫地投资管理有限公司、天治基金管理有限公司等。2010年7月加入国泰基金管理有限公司,历任研究员、基金经理助理。2014年10月起任国泰民益灵活配置混合型证券投资基金(LOF)(原国泰南新灵活配置混合型证券投资基金)和国泰浓益灵活配置混合型证券投资基金的基金经理。2015年1月起兼任国泰结构转型灵活配置混合型证券投资基金的基金经理。2015年3月起兼任国泰国策驱动灵活配置混合型证券投资基金的基金经理。2015年4月起兼任国泰兴益灵活配置混合型证券投资基金的基金经理。2015年6月起兼任国泰生益灵活配置混合型证券投资基金和国泰睿吉灵活配置混合型证券投资基金的基金经理。2015年7月起兼任国泰鑫益灵活配置混合型证券投资基金的基金经理。2015年8月起兼任国泰泽益灵活配置混合型证券投资基金的基金经理。2015年9月起兼任国泰兴益灵活配置混合型证券投资基金的基金经理。2015年10月起兼任国泰信益灵活配置混合型证券投资基金的基金经理。2015年12月起兼任国泰鑫益灵活配置混合型证券投资基金的基金经理。2016年1月起兼任国泰融安多策略灵活配置混合型证券投资基金的基金经理。2016年1月起兼任国泰稳益定期开放灵活配置混合的基金经理。2016年1月起兼任国泰融丰外延增长灵活配置混合型证券投资基金(LOF)(由国泰融丰定增灵活配置混合型证券投资基金转换而来)的基金经理。2016年1月起兼任国泰睿信平衡混合型证券投资基金的基金经理。2016年1月起兼任国泰睿吉灵活配置混合型证券投资基金的基金经理。2016年1月起兼任国泰鑫益灵活配置混合型证券投资基金的基金经理。2016年1月起兼任国泰泽益灵活配置混合型证券投资基金的基金经理。2016年1月起兼任国泰信益灵活配置混合型证券投资基金的基金经理。2016年1月起兼任国泰融安多策略灵活配置混合型证券投资基金的基金经理。2016年1月起兼任国泰稳益定期开放灵活配置混合型证券投资基金的基金经理。2016年1月起兼任国泰融丰外延增长灵活配置混合型证券投资基金(LOF)(由国泰融丰定增灵活配置混合型证券投资基金转换而来)的基金经理。2015年5月至2016年1月任研究部副总监,2016年1月起任研究部副总监(主持工作)。

注:1、此处的任职日期和离任日期均指公司决定生效之日,首任基金经理,任职日期为基金合同生效日。

2、证券从业的含义遵从行业协会《证券业从业人员资格管理办法》的相关规定。

4.2管理人对报告期内本基金运作遵规守信情况的说明

本报告期内,本基金管理人严格遵守《证券法》、《证券投资基金法》、《基金管理公司公平交易制度指导意见》等有关法律法规的规定,严格遵守基金合同和招募说明书的定,本着诚实信用、勤勉尽责、最大限度保护投资人合法权益等原则管理和运用基金资产,在控制风险的基础上为持有人谋求最大利益。本报告期内,本基金运作合法合规,未发生损害基金份额持有人利益的行为,未发生内幕交易、操纵市场和不当关联交易及其他违规行为,信息披露及时、准确、完整,本基金与本基金管理人所管理的其他基金资产、投资组合与公司资产之间严格分开、公平对待,基金管理小组保持独立运作,并通过科学决策、规范运作、精心管理和健全内控体系,有效保障投资人的合法权益。

4.3 公平交易专项说明

4.3.1 公平交易制度的执行情况

本报告期内,本基金管理人严格遵守《证券投资基金管理公司公平交易制度指导意见》的相关规定,通过严格的内部风险控制制度和流程,对各环节的投资风险和管理风险进行有效控制,严格控制不同投资组合之间的同日反向交易,严格禁止可能导致不公平交易和利益输送的同日反向交易,确保公平对待所管理的所有基金和投资组合,切实防范利益输送行为。

4.3.2 异常交易行为的专项说明

本报告期内,本基金与本基金管理人所管理的其他投资组合未发生大额同日反向交易。本报告期内,未发现本基金有可能导致不公平交易和利益输送的异常交易。

4.4 报告期内基金的投资策略和业绩表现说明

4.4.1报告期内基金投资策略和运作分析

2017年四季度,白马蓝筹股持续了年度的相对优势。最终上证指数下跌1.25%,深证成指下跌0.42%,创业板指下跌6.12%,大小盘股风格分化再次增强。从行业来看,食品饮料、房地产、交运等行业涨幅较大,而有色、钢铁、纺织服装、电子等板块下跌,部分股票跌幅较大。

四季度宏观经济相比三季度略有下滑,低估值、业绩确定性强的白酒等行业涨幅较大;受制于宏观经济表现,周期股有明显回调。

本基金以绝对收益策略为主,保持了一定量仓位参与新股申购,其余资金配置短久期债券以及货币化管理,今年以来取得了较好收益。

4.4.2报告期内基金的业绩表现

国泰景益灵活配置混合A在2017年第四季度的净值增长率为2.96%,同期业绩比较基准收益率为1.96%。

国泰景益灵活配置混合C在2017年第四季度的净值增长率为2.95%,同期业绩比较基准收益率为1.96%。

4.5管理人对宏观经济、证券市场及行业走势的简要展望

从四季度宏观数据来看,宏观经济相比三季度略有下滑,但是整体较为稳定。

2017年以来,国内经济政策的重点从稳增长转向防风险和促改革,2018年的基调保持一致。我们认为2018年宏观经济将持续平稳:受益于海外经济复苏,出口端有望稳中向好;国内地产投资增速相比2017年预计有所下行,但是下行幅度较小;消费平稳。我们看好以下几个方向:一是确定性较强、具有抗通胀属性的消费股,包括白酒、调味品等;二是基本面向好趋势确立的保险、银行、玻璃等行业;三是成长趋势较为确立、估值具有安全边际的优质地产白马;四是前期跌幅较大、估值具有安全边际的部分成长股。

4.6报告期内基金持有人数或基金资产净值预警说明

无。

§5 投资组合报告

5.1 报告期末基金资产组合情况

序号	项目	金额(元)	占基金总资产的比例(%)
1	权益投资	60,644,673.55	28.82
	其中:股票	60,644,673.55	28.82
2	固定收益投资	98,942,917.20	47.02
	其中:债券	98,942,917.20	47.02
	资产支持证券	-	-
3	贵金属投资	-	-
4	金融衍生品投资	-	-
5	买入返售金融资产	30,000,206.00	14.26
	其中:买断式回购的买入返售金融资产	-	-
6	银行存款和结算备付金合计	19,330,992.37	9.19
7	其他各项资产	1,496,992.35	0.71
8	合计	210,415,780.47	100.00

5.2 报告期末按行业分类的股票投资组合

|