国泰信用债券型证券投资基金

2017年第四季度报告

基金管理人:国泰基金管理有限公司
基金托管人:中国工商银行股份有限公司
报告送出日期:二〇一八年一月二十日

§1 重要提示

基金管理人的董事会及董事保证本报告所载资料不存在虚假记载、误导性陈述或重大遗漏,并对其内容的真实性、准确性和完整性承担个别及连带责任。

基金托管人中国工商银行股份有限公司根据本基金合同约定,于2018年1月18日复核了本报告中的财务指标、净值表现和投资组合报告等内容,保证复核内容不存在虚假记载、误导性陈述或者重大遗漏。

基金管理人承诺以诚实信用、勤勉尽责的原则管理和运用基金资产,但不保证基金一定盈利。

基金的过往业绩并不代表其未来表现。投资有风险,投资者在作出投资决策前应仔细阅读本基金的招募说明书。

本报告中财务资料未经审计。

本报告期自2017年10月1日起至12月31日止。

§2 基金产品概况

基金简称	国泰信用债券
基金主代码	020027
基金运作方式	契约型开放式
基金合同生效日	2012年7月31日
报告期末基金份额总额	9,110,621.30份
投资目标	在有效控制投资风险的前提下,通过积极主动的投资管理,力争获取超越业绩比较基准的投资收益,追求基金资产的长期稳定增值。
投资策略	1.大类资产配置策略 本基金根据对宏观经济运行周期和国内外经济形势的分析和判断,综合考察货币财政政策、证券市场走势、资金面状况,各类资产流动性等多方面因素,目上而下确定本基金的大类资产配置比例。 2.债券投资策略 本基金在债券投资中将根据对经济周期和市场环境的把握,基于对财政政策、货币政策的深入分析以及对宏观经济的持续跟踪,灵活运用久期策略、收益率曲线策略、信用债策略、可转债策略、回购交易套利策略等多种投资策略,构建债券资产组合,并根据对债券收益率曲线形态、息差变化的预测,动态的对债券投资组合进行调整。 3.股票投资策略 本基金的股票投资包括新股申购、增发等一级市场投资以及二级市场的股票投资。 (1)一级市场申购策略 在参与股票一级市场投资的过程中,本基金管理人将全面深入地把握上市公司基本面,运用基金管理人的研究平台和股票估值体系,深入发掘新股内在价值,结合市场估值水平和股市投资环境,充分考虑中签率、锁定期等因素,有效识别并防范风险,以获取较好收益。 (2)二级市场股票投资策略 本基金适当投资于股票二级市场,以强化组合获利能力,提高预期收益水平。本基金股票投资以价值选股、组合投资为原则,通过选择高流动性股票,保证组合的高流动性;通过选择具有高安全边际的股票,保证组合的收益性;通过分散投资、组合投资,降低个股风险与集中性风险。 本基金采用定量分析与定性分析相结合的方法,选取主业清晰,具有持续的核心竞争力,管理透明度较高,流动性好且估值具有高安全边际的个股构建股票组合。 4.权证投资策略 权证为本基金辅助性投资工具,其投资原则为有利于基金资产增值。本基金在权证投资方面将以价值分析为基础,在采用数量化模型分析其合理定价的基础上,立足于无风险套利,尽力减少组合净值波动率,力求稳健的超额收益。
业绩比较基准	中证企业债指数收益率×60%+中证国债指数收益率×30%+沪深300指数收益率×10%
风险收益特征	从基金资产整体运作来看,本基金为债券型基金,属于证券投资基金中的中低风险品种,其预期风险与预期收益高于货币市场基金,低于混合型基金和股票型基金。
基金管理人	国泰基金管理有限公司
基金托管人	中国工商银行股份有限公司
下属分级基金的基金简称	国泰信用债券A类	国泰信用债券C类
下属分级基金的交易代码	020027	020028
报告期末下属分级基金的份额总额	2,568,244.96份	6,542,376.34份

§3 主要财务指标和基金净值表现

3.1 主要财务指标

单位:人民币元

主要财务指标	报告期(2017年10月1日-2017年12月31日)	
	国泰信用债券A类	国泰信用债券C类
1.本期已实现收益	44,024.89	70,209.67
2.本期利润	43,907.92	9,040.85
3.加权平均基金份额本期利润	0.0106	0.0014
4.期末基金资产净值	3,161,557.36	7,743,590.70
5.期末基金份额净值	1.231	1.184

注:(1)本期已实现收益指基金本期利息收入、投资收益、其他收入(不含公允价值变动收益)扣除相关费用后的余额,本期利润为本期已实现收益加上本期公允价值变动收益;

(2)所述基金业绩指标不包括持有人认购或交易基金的各项费用,计入费用后实际收益水平要低于所列数字。

3.2 基金净值表现

3.2.1本报告期基金份额净值增长率及其与同期业绩比较基准收益率的比较

1.国泰信用债券A类:

阶段	净值增长率①	净值增长率标准差②	业绩比较基准收益率③	业绩比较基准收益率标准差④	①-③	②-④
过去三个月	0.33%	0.13%	0.15%	0.10%	0.18%	0.03%

2.国泰信用债券C类:

阶段	净值增长率①	净值增长率标准差②	业绩比较基准收益率③	业绩比较基准收益率标准差④	①-③	②-④
过去三个月	0.17%	0.14%	0.15%	0.10%	0.02%	0.04%

3.2.2 自基金合同生效以来基金累计净值增长率变动及其与同期业绩比较基准收益率变动的比较

国泰信用债券型证券投资基金

累计净值增长率与业绩比较基准收益率的历史走势对比图

(2012年7月31日至2017年12月31日)

1. 国泰信用债券A类:



注:本基金合同于2012年7月31日生效。本基金在六个月建仓期结束时,各项资产配置比例符合合同约定。

2. 国泰信用债券C类:



注:本基金合同于2012年7月31日生效。本基金在六个月建仓期结束时,各项资产配置比例符合合同约定。

§4 管理人报告

4.1 基金经理(或基金经理小组)简介

姓名	职务	任本基金的基金经理期限		证券从业年限	说明
		任职日期	离任日期		
黄志翔	本基金的基金经理,国泰利纯债债券,国泰民丰回报定期开放灵活配置混合,国泰鑫纯债,国泰瞬利货币ETF,上证10年期国债ETF,国泰民安增益定期开放灵活配置混合的基金经理	2016-11-18	-	7年	学士。2010年7月至2013年6月在华泰柏瑞基金管理有限公司任交易员。2013年6月加入国泰基金管理有限公司,历任交易员和基金经理助理。2016年11月至2017年12月兼任国泰海金互联网债券型证券投资基金的基金经理,2016年11月起兼任国泰信用债券型证券投资基金的基金经理,2017年3月起兼任国泰润利纯债债券型证券投资基金的基金经理,2017年3月至2017年10月兼任国泰现金宝货币市场基金的基金经理,2017年4月起兼任国泰民丰回报定期开放灵活配置混合型证券投资基金的基金经理,2017年7月起兼任国泰润鑫纯债债券型证券投资基金的基金经理,2017年8月起兼任国泰瞬利交易型货币市场基金和上证10年期国债交易型开放式指数证券投资基金的基金经理,2017年9月起兼任国泰民安增益定期开放灵活配置混合型证券投资基金的基金经理。

注:1.此处的任职日期和离任日期均指公司决定生效之日,首任基金经理,任职日期为基金合同生效日。

2.证券从业的含义遵从行业协会《证券业从业人员资格管理办法》的相关规定。

4.2管理人对报告期内本基金运作遵规守信情况的说明

本报告期内,本基金管理人严格遵守《证券法》、《证券投资基金法》、《基金管理公司公平交易制度指导意见》等有关法律法规的规定,严格遵守基金合同和招募说明书约定,本着诚实信用、勤勉尽责、最大限度保护投资人合法权益等原则管理和运用基金资产,在控制风险的基础上为持有人谋求最大利益。本报告期内,本基金运作合法合规,未发生损害基金份额持有人利益的行为,未发生内幕交易、操纵市场和不当关联交易及其他违规行为,信息披露及时、准确、完整,本基金与本基金管理人所管理的其他基金资产、投资组合与公司资产之间严格分开、公平对待,基金管理小组保持独立运作,并通过科学决策、规范运作、精心管理和健全内控体系,有效保障投资人的合法权益。

4.3 公平交易专项说明

4.3.1 公平交易制度的执行情况

本报告期内,本基金管理人严格遵守《证券投资基金管理公司公平交易制度指导意见》的相关规定,通过严格的内部风险控制制度和流程,对各环节的投资风险和管理风险进行有效控制,严格控制不同投资组合之间的同日反向交易,严格禁止可能导致不公平交易和利益输送的同日反向交易,确保公平对待所管理的所有基金和投资组合,切实防范利益输送行为。

4.3.2 异常交易行为的专项说明

本报告期内,本基金与本基金管理人所管理的其他投资组合未发生大额同日反向交易。本报告期内,未发现本基金有可能导致不公平交易和利益输送的异常交易。

4.4 报告期内基金的投资策略和业绩表现说明

4.4.1报告期内基金投资策略和运作分析

回顾2017年四季度,受到监管预期冲击,债券收益率整体加速上行,信用利差全面大幅走阔。具体来看,10月中旬,受到金融和通胀数据高于预期、三季度GDP破7传言、以及监管趋严冲击,债券收益率于节后加速上行;11月,《关于规范金融机构资产管理业务的指导意见(征求意见稿)》落地,指明打破刚兑、规范资金池、消除多层嵌套等监管导向,月末央行发布第三季度货币政策执行报告,提及"'滚隔夜'弥补中长期流动性缺口的过度错配行为和以短搏长过度加杠杆的跷进交易策略并不可取",债市整体弱势依旧,新发10年国债收益率逼近4%;12月份,一级市场10年国开窗换以及停发、美联储加息落地而中国央行加息幅度低于预期、资金面相对平稳共同推动债市情绪缓和,收益率呈现企稳震荡走势。全季度来看,1年国债上行32bp至3.79%,10年国债上行27bp至3.88%,1年国开上行72bp至4.68%,10年国开上行64bp至4.82%,隐含税率上升至19.5%;信用债方面,1年AAA级收益率上行68bp至5.22%,7年AA级收益率上行58bp至6.05%,各品种信用利差走阔30-60bp不等。

投资操作方面,基本维持短久期,高等级的持仓布局,适当参与利率债的波段操作,适当增配一定短久期,高收益品种,同时积极进行到期收益率管理,在控制风险的前提下以期获得稳定的票息收入。

4.4.2报告期内基金的业绩表现

国泰信用债券A在2017年第四季度的净值增长率为0.33%,同期业绩比较基准收益率为0.15%。

国泰信用债券C在2017年第四季度的净值增长率为0.17%,同期业绩比较基准收益率为0.15%。

4.5管理人对宏观经济、证券市场及行业走势的简要展望

展望2018年一季度,金融去杠杆将继续推进,但其与缓解企业融资难、防范系统性风险等矛盾将互相钳制,意味着协同监管、疏堵结合以减缓政策冲击的监管思路将延续,监管对债市的冲击并未消除,但也不宜夸大。同时,一季度受制于通胀上行担忧,资金维持紧平衡格局,短期内债市机会仍需等待,然而全年来看经济仍面临一定下行风险,通胀回升也不可持续,监管靴子落地的背景下,债市有望蓄势待发,迎来躺光,收益率回归基本面本源的定价核心,将打开利率下行空间。策略上,债市经历1年多持续调整后,当前短久期信用债绝对收益率已处于历史高位,是较好的确定收益型品种,此外,管理人也将密切关注一季度后基本面下行风险带来的投资机会。

4.6报告期内基金持有人数或基金资产净值预警说明

本报告期内,本基金出现过超过连续二十个工作日基金资产净值低于五千万元的情形。

§5 投资组合报告

5.1 报告期末基金资产组合情况

序号	项目	金额(元)	占基金总资产的比例(%)
1	权益投资	893,555.20	8.15
	其中:股票	893,555.20	8.15
2	固定收益投资	9,676,395.10	88.31
	其中:债券	9,676,395.10	88.31
	资产支持证券	-	-
3	贵金属投资	-	-
4	金融衍生品投资	-	-
5	买入返售金融资产	-	-
	其中:买断式回购的买入返售金融资产	-	-
6	银行存款和结算备付金合计	170,866.80	1.56
7	其他各项资产	216,652.35	1.98
8	合计	10,957,469.45	100.00

5.2 报告期末按行业分类的股票投资组合

代码	行业类别	公允价值(元)	占基金资产净值比例(%)
A	农、林、牧、渔业	-	-
B	采矿业	-	-
C	制造业	807,078.20	7.40
D	电力、热力、燃气及水生产和供应业	-	-
E	建筑业	-	-
F	批发和零售业	64,735.00	0.59
G	交通运输、仓储和邮政业	-	-
H	住宿和餐饮业	-	-
I	信息传输、软件和信息技术服务业	-	-
J	金融业	-	-
K	房地产业	21,742.00	0.20
L	租赁和商务服务业	-	-
M	科学研究和技术服务业	-	-
N	水利、环境和公共设施管理业	-	-
O	居民服务、修理和其他服务业	-	-
P	教育	-	-
Q	卫生和社会工作	-	-
R	文化、体育和娱乐业	-	-
S	综合	-	-
	合计	893,555.20	8.19

5.3 报告期末按公允价值占基金资产净值比例大小排序的前十名股票投资明细

序号	股票代码	股票名称	数量(股)	公允价值(元)	占基金资产净值比例(%)
1	002572	索菲亚	2,167	79,745.60	0.73
2	300296	利亚德	4,000	77,960.00	0.71
3	600337	美克家居	10,700	64,735.00	0.59
4	002293	罗莱生活	4,100	60,680.00	0.56
5	300274	阳光电源	3,000	56,310.00	0.52
6	603008	喜临门	2,600	48,074.00	0.44
7	600056	中国医药	1,900	47,291.00	0.43
8	603833	欧派家居	400	47,220.00	0.43
9	002008	大族激光	900	44,460.00	0.41
10	002035	华帝股份	1,400	42,196.00	0.39

5.4 报告期末按债券品种分类的债券投资组合

序号	债券品种	公允价值(元)	占基金资产净值比例(%)
1	国家债券	628,935.00	5.77
2	央行票据	-	-
3	金融债券	-	-
	其中:政策性金融债	-	-
4	企业债券	5,179,852.00	47.50
5	企业短期融资券	3,010,300.00	27.60
6	中期票据	-	-
7	可转债(可交换债)	857,308.10	7.86
8	同业存单	-	-
9	其他	-	-
10	合计	9,676,395.10	88.73

5.5 报告期末按公允价值占基金资产净值比例大小排序的前五名债券投资明细

序号	债券代码	债券名称	数量(张)	公允价值(元)	占基金资产净值比例(%)
1	136148	16宏桥01	11,000	1,070,740.00	9.82
2	122969	09豫投债	10,000	1,011,600.00	9.28
3	011770009	17均瑶SCP003	10,000	1,005,400.00	9.22
4	041756009	17国泰租赁CP002	10,000	1,002,700.00	9.19
5	041760018	17三安CP001	10,000	1,002,200.00	9.19

5.6 报告期末按公允价值占基金资产净值比例大小排序的前十名资产支持证券投资明细

本基金本报告期末未持有资产支持证券。

5.7 报告期末按公允价值占基金资产净值比例大小排序的前五名贵金属投资明细

本基金本报告期末未持有贵金属。

5.8报告期末按公允价值占基金资产净值比例大小排序的前五名权证投资明细

本基金本报告期末未持有权证。

5.9 报告期末本基金投资的股指期货投资情况说明

5.9.1 报告期末本基金投资的股指期货持仓和损益明细

本基金本报告期末未持有股指期货。

5.9.2 本基金投资股指期货的投资政策

本基金本报告期末投资股指期货。若本基金投资股指期货,本基金将根据风险管理的原则,以套期保值为主要目的,有选择地投资于股指期货。套期保值将主要采用流动性好、交易活跃的期货合约。

本基金在进行股指期货投资时,将通过对证券市场和期货市场运行趋势的研究,并结合股指期货的定价模型寻求其合理的估值水平。

本基金管理人将充分考虑股指期货的收益性、流动性及风险特征,通过资产配置、品种选择,谨慎进行投资,以降低投资组合的整体风险。法律法规对于基金投资股指期货的投资策略另有规定的,本基金将按法律法规的规定执行。

5.10报告期末本基金投资的国债期货交易情况说明

根据本基金合同,本基金不能投资于国债期货。

5.11投资组合报告附注

5.11.1本报告期内基金投资的前十名证券的发行主体没有被监管部门立案调查或在报告编制日前一年受到公开谴责、处罚的情况。

5.11.2基金投资的前十名股票中,没有投资于超出基金合同规定备选股票库之外的情况。

5.11.3其他资产构成

序号	名称	金额(元)
1	存出保证金	611.34
2	应收证券清算款	-
3	应收股利	-
4	应收利息	214,684.90
5	应收申购款	1,356.11
6	其他应收款	-
7	待摊费用	-
8	其他	-
9	合计	216,652.35

5.11.4报告期末持有的处于转股期的可转换债券明细

序号	债券代码	债券名称	公允价值(元)	占基金资产净值比例(%)
1	127003	海印转债	183,657.10	1.68
2	128013	洪涛转债	79,421.00	0.73

5.11.5报告期末前十名股票中存在流通受限情况的说明

本基金本报告期末前十名股票中不存在流通受限情况。

§6 开放式基金份额变动

单位:份

项目	国泰信用债券A类	国泰信用债券C类
本报告期期初基金份额总额	2,514,643.94	6,943,598.86
报告期基金总申购份额	32,911,589.95	292,031.99
减:报告期基金总赎回份额	32,857,988.93	693,254.51
报告期基金拆分变动份额	-	-
本报告期期末基金份额总额	2,568,244.96	6,542,376.34

§7基金管理人运用固有资金投资本基金情况

7.1基金管理人持有本基金份额变动情况

本报告期内本基金管理人未运用固有资金投资本基金。截至本报告期末,本基金管理人未持有本基金。

7.2基金管理人运用固有资金投资本基金交易明细

本报告期内本基金管理人未运用固有资金投资本基金。

§8 影响投资者决策的其他重要信息

8.1 报告期内单一投资者持有基金份额比例达到或超过20%的情况

投资者类别	报告期内持有基金份额变化情况					报告期末持有基金情况	
	序号	持有基金份额比例达到或者超过20%的时间区间	期初份额	申购份额	赎回份额	持有份额	份额占比
机构	1	2017年12月8日到2017年12月12日	-	20,390,701.47	20,390,701.47	-	-
产品特有风险							
当基金份额持有人占比过于集中时,可能会因某单一基金份额持有人大额赎回而引发基金份额净值波动风险、基金流动性风险等特定风险。							

§9 备查文件目录

9.1备查文件目录

1、关于同意国泰信用债券型证券投资基金募集的批复

2、国泰信用债券型证券投资基金基金合同

3、国泰信用债券型证券投资基金托管协议

4、报告期内披露的各项公告

5、法律法规要求备查的其他文件

9.2存放地点

本基金管理人国泰基金管理有限公司办公地点——上海市虹口区公平路18号8号楼嘉昱大厦16层-19层。

9.3查阅方式

可咨询本基金管理人;部分备查文件可在本基金管理人公司网站上查阅。

客户服务中心电话:(021)31089000,400-888-8688

客户投诉电话:(021)31089000

公司网址:http://www.gtfund.com

国泰基金管理有限公司
二〇一八年一月二十日

国泰金泰灵活配置混合型证券投资基金

2017年第四季度报告

基金管理人:国泰基金管理有限公司
基金托管人:中国工商银行股份有限公司
报告送出日期:二〇一八年一月二十日

§1 重要提示

基金管理人的董事会及董事保证本报告所载资料不存在虚假记载、误导性陈述或重大遗漏,并对其内容的真实性、准确性和完整性承担个别及连带责任。

基金托管人中国工商银行股份有限公司根据本基金合同约定,于2018年1月18日复核了本报告中的财务指标、净值表现和投资组合报告等内容,保证复核内容不存在虚假记载、误导性陈述或者重大遗漏。

基金管理人承诺以诚实信用、勤勉尽责的原则管理和运用基金资产,但不保证基金一定盈利。

基金的过往业绩并不代表其未来表现。投资有风险,投资者在作出投资决策前应仔细阅读本基金的招募说明书。

依据《中华人民共和国证券投资基金法》、《公开募集证券投资基金运作管理办法》、《国泰金泰平衡混合型证券投资基金基金合同》的有关规定,本基金以通讯方式召开了基金份额持有人大会,大会投票表决起止时间为自2017年10月17日起至2017年11月20日17:00止。本次大会审议了《关于修改国泰金泰平衡混合型证券投资基金基金合同相关事项的议案》,本次会议议案于2017年11月21日表决通过,自该日起本次持有人大会决议生效。决议内容如下:根据《中华人民共和国证券投资基金法》、《公开募集证券投资基金运作管理办法》和《国泰金泰平衡混合型证券投资基金基金合同》的有关规定,同意修改国泰金泰平衡混合型证券投资基金(以下简称"本基金")的投资目标、投资范围、投资策略、投资比例限制、业绩比较基准、收益分配和销售费率,更名为"国泰金泰灵活配置混合型证券投资基金"等,并根据现行有效的法律法规相应修订《国泰金泰平衡混合型证券投资基金基金合同》。为实施修订本基金基金合同的方案,授权基金管理人办理本次修订基金合同的具体事宜,包括但不限于根据市场情况确定实施的具体时间、根据《国泰金泰平衡混合型证券投资基金基金合同修改说明书》相关内容对本基金基金合同进行修订等。自本次基金份额持有人大会决议通过之日起,修订后的《国泰金泰灵活配置混合型证券投资基金基金合同》生效,原《国泰金泰平衡混合型证券投资基金基金合同》自同日起失效。具体可查阅本基金管理人于2017年11月23日披露的《国泰金泰平衡混合型证券投资基金基金份额持有人大会表决结果暨决议生效的公告》。

本报告中财务资料未经审计。

本报告期自2017年10月1日起至12月31日止。

§2 基金产品概况

基金简称	国泰金泰灵活配置
基金主代码	519020
基金运作方式	契约型开放式
基金合同生效日	2012年12月24日
报告期末基金份额总额	98,556,904.88份
投资目标	在严格控制风险的前提下,追求相对稳定的回报。
投资策略	(一)大类资产配置 本基金的资产配置分为二个层次,首先应用投资时钟,分析当前所处的经济周期,以确定大类资产的配置比例;其次是在确定大类资产的配置比例后,应用Melva资产评估系统进行日常的动态股票资产配置。 (二)股票投资策略 本基金个股选择主要是从两个角度考虑,一个角度是选择盈利能力强、确定性高、估值安全的上市公司,另一个角度是根据事件驱动策略选择受益于事件因素或市场估值未能充分体现事件影响的上市公司。 (三)债券投资策略 本基金在债券投资中将根据对经济周期和市场环境的把握,基于对财政政策、货币政策的深入分析以及对宏观经济的持续跟踪,灵活运用久期策略、收益率曲线策略、信用债策略、可转债策略、回购交易套利策略等多种投资策略,构建债券资产组合,并根据对债券收益率曲线形态、息差变化的预测,动态的对债券投资组合进行调整。 (四)资产支持证券投资策略 本基金将重点对市场利率、发行条款、支持资产的构成及质量、提前偿还率、风险补偿收益和市场流动性等影响资产支持证券价值的因素进行分析,并辅助采用蒙特卡洛方法等数量化定价模型、评估资产支持证券的相对投资价值并做出相应的投资决策。 (五)中小企业私募债投资策略 本基金在严格控制风险的前提下,综合考虑中小企业私募债的安全性、收益性和流动性等特征,选择具有相对优势的品种,在严格遵守法律法规和基金合同基础上,谨慎进行中小企业私募债券的投资。 (六)股指期货投资策略 本基金将根据风险管理的原则,以套期保值为目的,在风险可控的前提下,本着谨慎原则,参与股指期货的投资,以管理股票组合的系统性风险,改善组合的风险收益特性。套期保值将主要采用流动性好、交易活跃的期货合约。本基金在进行股指期货投资时,将通过对证券市场和期货市场运行趋势的研究,并结合股指期货的定价模型寻求其合理的估值水平。 未来,随着中国证券市场投资工具的发展和丰富,在符合有关法律法规规定的前提下,基金可相应调整和更新相关投资策略。
业绩比较基准	沪深300指数收益率×50%+中证综合债指数收益率×50%
风险收益特征	本基金为混合型基金,属中等预期风险与预期收益高于债券型基金和货币市场基金,低于股票型基金,属于预期风险和预期收益中等的品种。
基金管理人	国泰基金管理有限公司
基金托管人	中国工商银行股份有限公司
下属分级基金的基金简称	国泰金泰灵活配置A	国泰金泰灵活配置C
下属分级基金的交易代码	519020	519022
报告期末下属分级基金的份额总额	98,556,813.54份	91.34份

§3 主要财务指标和基金净值表现

3.1 主要财务指标

单位:人民币元

主要财务指标	报告期(2017年10月1日-2017年12月31日)	
	国泰金泰灵活配置A	国泰金泰灵活配置C
1.本期已实现收益	-1,550,904.87	101,470.16
2.本期利润	-2,604,936.43	113,316.48
3.加权平均基金份额本期利润	-0.0239	0.0044
4.期末基金资产净值	103,975,434.89	96.38
5.期末基金份额净值	1.0550	1.0552

3.2 基金净值表现

3.2.1本报告期基金份额净值增长率及其与同期业绩比较基准收益率的比较

1.国泰金泰灵活配置A:

阶段	净值增长率①	净值增长率标准差②	业绩比较基准收益率③	业绩比较基准收益率标准差④	①-③	②-④
过去三个月	-2.21%	0.45%	-0.66%	0.36%	-1.55%	0.09%

2.国泰金泰灵活配置C:

阶段	净值增长率①	净值增长率标准差②	业绩比较基准收益率③	业绩比较基准收益率标准差④	①-③	②-④
过去三个月	-2.17%	0.45%	-0.66%	0.36%	-1.51%	0.09%

3.2.2 自基金转型以来基金累计净值增长率变动及其与同期业绩比较基准收益率变动的比较

国泰金泰灵活配置混合型证券投资基金

累计净值增长率与业绩比较基准收益率的历史走势对比图

(2012年12月24日至2017年12月31日)

1. 国泰金泰灵活配置A:

注:(1)本基金合同生效日为2012年12月24日,在六个月建仓期结束时,各项资产配置比例符合合同约定。

(2)自2017年11月21日起,本基金业绩比较基准由三年期银行定期存款利率+2%变更为沪深300指数收益率×50%+中证综合债指数收益率×50%。

2. 国泰金泰灵活配置C:

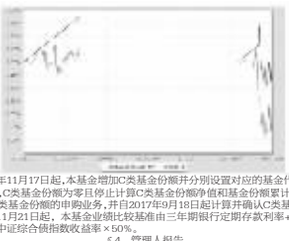

注:(1)自2015年11月17日起,本基金增加C类基金份额并分别设置对应的基金代码。自2016年5月12日至2017年9月15日,C类基金份额为零且停止计算C类基金份额净值和基金份额累计净值。自2017年9月15日起恢复本基金C类基金份额的申购业务,并自2017年9月18日起计算并确认C类基金的申购份额。

(2)自2017年11月21日起,本基金业绩比较基准由三年期银行定期存款利率+2%变更为沪深300指数收益率×50%+中证综合债指数收益率×50%。

§4 管理人报告

4.1 基金经理(或基金经理小组)简介

姓名	职务	任本基金的基金经理期限		证券从业年限	说明
		任职日期	离任日期		
彭凌志	本基金的基金经理,国泰互联网+股票,国泰新经济灵活配置混合的基金经理	2017-01-24	-	10年	硕士研究生。2002年7月至2004年7月在上海良友集团有限责任公司任资产管理部科员,2004年9月至2007年3月在上海交通大学学习,2007年3月至2015年8月在平安资产管理有限责任公司任投资经理。2015年9月加入国泰基金管理有限公司,2015年12月起任国泰互联网+股票型证券投资基金和国泰新经济灵活配置混合型证券投资基金的基金经理,2016年6月至2017年7月兼任国泰海金互联网债券型证券投资基金的基金经理,2016年7月至2017年8月兼任国泰金利纯债债券型证券投资基金的基金经理,2017年3月起兼任国泰润利纯债债券型证券投资基金的基金经理,2017年3月起兼任国泰润鑫纯债债券型证券投资基金的基金经理,2017年8月起兼任国泰瞬利交易型货币市场基金和上证10年期国债交易型开放式指数证券投资基金的基金经理,2017年12月起兼任国泰民安增益定期开放灵活配置混合型证券投资基金的基金经理。

注:1.此处的任职日期和离任日期均指公司决定生效之日,首任基金经理,任职日期为基金合同生效日。

2.证券从业的含义遵从行业协会《证券业从业人员资格管理办法》的相关规定。

4.2管理人对报告期内本基金运作遵规守信情况的说明

本报告期内,本基金管理人严格遵守《证券法》、《证券投资基金法》、《基金管理公司公平交易制度指导意见》等有关法律法规的规定,严格遵守基金合同和招募说明书约定,本着诚实信用、勤勉尽责、最大限度保护投资人合法权益等原则管理和运用基金资产,在控制风险的基础上为持有人谋求最大利益。本报告期内,本基金运作合法合规,未发生损害基金份额持有人利益的行为,未发生内幕交易、操纵市场和不当关联交易及其他违规行为,信息披露及时、准确、完整,本基金与本基金管理人所管理的其他基金资产、投资组合与公司资产之间严格分开、公平对待,基金管理小组保持独立运作,并通过科学决策、规范运作、精心管理和健全内控体系,有效保障投资人的合法权益。

4.3 公平交易专项说明

4.3.1 公平交易制度的执行情况

本报告期内,本基金管理人严格遵守《证券投资基金管理公司公平交易制度指导意见》的相关规定,通过严格的内部风险控制制度和流程,对各环节的投资风险和管理风险进行有效控制,严格控制不同投资组合之间的同日反向交易,严格禁止可能导致不公平交易和利益输送的同日反向交易,确保公平对待所管理的所有基金和投资组合,切实防范利益输送行为。

4.3.2 异常交易行为的专项说明

本报告期内,本基金与本基金管理人所管理的其他投资组合未发生大额同日反向交易。本报告期内,未发现本基金有可能导致不公平交易和利益输送的异常交易。

4.4 报告期内基金的投资策略和业绩表现说明

4.4.1报告期内基金投资策略和运作分析

2017年四季度,中国经济表现出了很强的韧性,稳中向好的态势仍然延续;供给侧结构性改革成效显著;同时,全球宏观经济也在同步复苏。

市场利率上升的幅度和速度超出了市场的预期,引发了市场对流动性的担忧,从而带来了市场的调整,但我们判断股票市场震荡向上的格局仍未改变。

在股票的操作上,由于我们判断市场的整体趋势仍然是震荡向上,因此我们在市场调整的过程中逐步增加了股票的仓位。

4.4.2报告期内基金的业绩表现

国泰金泰灵活配置A在2017年第四季度的净值增长率为-2.21%,同期业绩比较基准收益率为-0.66%。

国泰金泰灵活配置C在2017年第四季度的净值增长率为-2.17%,同期业绩比较基准收益率为-0.66%。

4.5管理人对宏观经济、证券市场及行业走势的简要展望

展望2018年,我们判断中国经济稳中向好的趋势仍将延续,叠加供给侧结构性改革的持续推进,企业盈利仍会持续上升,风险偏好也会持续改善,但市场利率中性偏紧仍然是压制市场估值的关键性因素。

此外,全球宏观经济的同步复苏可能会成为新的关键的外生变量。

我们判断股票市场的趋势仍然是震荡向上,虽然可能仍将是结构性的市场,但机会可能会多于2017年。2018年应该是可以有所作为的一年,自下而上和自上而下的研究都不能偏废,结合两者,我们将从两个角度去挖掘投资标的:(1)与消费升级和产业升级紧密相关,在过去几年中持续稳健成长,而且预期未来几年增长有可能加速,但由于市场选择性忽视导致显著低估的价值成长型标的;(2)受益全球宏观经济同步复苏,需求端可能超预期增长,供给端产能自然出清的部分强周期行业。

一如既往地,为持有人创造稳健良好的中长期收益回报是我们永远不变的目标。在追求收益的同时,我们将持续关注风险与价值的匹配度,做好风险控制。

4.6报告期内基金持有人数或基金资产净值预警说明

无。

§5 投资组合报告

5.1 报告期末基金资产组合情况

序号	项目	金额(元)	占基金总资产的比例(%)
1	权益投资	93,143,886.07	88.38
	其中:股票	93,143,886.07	88.38
2	固定收益投资	2,997,600.00	2.84
	其中:债券	2,997,600.00	2.84
	资产支持证券	-	-
3	贵金属投资	-	-
4	金融衍生品投资	-	-
5	买入返售金融资产	-	-
	其中:买断式回购的买入返售金融资产	-	-
6	银行存款和结算备付金合计	8,164,014.89	7.75
7	其他各项资产	1,083,904.67	1.03
8	合计	105,389,405.63	100.00

5.2 报告期末按行业分类的股票投资组合

代码	行业类别	公允价值(元)	占基金资产净值比例(%)
A	农、林、牧、渔业	-	-
B	采矿业	-	-
C	制造业	70,396,899.63	67.71
D	电力、热力、燃气及水生产和供应业	-	-
E	建筑业	7,220,037.31	6.94
F	批发和零售业	-	-
G	交通运输、仓储和邮政业	4,589,474.00	4.41
H	住宿和餐饮业	-	-
I	信息传输、软件和信息技术服务业	-	-
J	金融业	2,210,780.00	2.13
K	房地产业	-	-
L	租赁和商务服务业	-	-
M	科学研究和技术服务业	1,455,740.00	1.40
N	水利、环境和公共设施管理业	-	-
O	居民服务、修理和其他服务业	-	-
P	教育	-	-
Q	卫生和社会工作	-	-
R	文化、体育和娱乐业	-	-
S	综合	-	-
	合计	93,143,886.07	89.58

5.3 报告期末按公允价值占基金资产净值比例大小排序的前十名股票投资明细

| 序号 | 股票代码 | 股票名称 | 数量(股) | 公允价值(元) | 占基金资产净值比例(%