（上接B109版）

联系人员：吴强
客服电话：4008-773-772
公司网站：www.5ifund.com
（86）北京展恒基金销售有限公司
注册地址：北京市顺义区后沙峪镇安富街6号
办公地址：北京市朝阳区德胜门外华严北里2号民建大厦6层
法人代表：闫振杰
联系电话：010-62020088
传真电话：010-62020088
联系人员：宋丽冉
客服电话：4008886661
公司网站：www.myfund.com
（87）上海利得基金销售有限公司
注册地址：上海市宝山区蕴川路5475号1033室
办公地址：上海浦东新区峨山路91弄61号10号楼12楼
法人代表：沈继伟
联系电话：021-50583533
传真电话：021-50583633
联系人员：曹怡晨
客服电话：400-067-6266
公司网站：http://a.leadfund.com.cn
（88）嘉实财富管理有限公司
注册地址：上海市浦东新区世纪大道8号B座46楼06-10单元
办公地址：上海市浦东新区世纪大道8号B座46楼06-10单元
法人代表：赵学军
联系电话：021-20289890
传真电话：021-20280110
联系人员：张倩
客服电话：400-021-8850
公司网站：www.harvestwm.cn
（89）北京创金启富投资管理有限公司
注册地址：北京市西城区民丰胡同31号5号楼215A
办公地址：北京市西城区民丰胡同31号5号楼215A
法人代表：梁蓉
联系电话：010-66154828
传真电话：010-88067526
联系人员：张旭
客服电话：400-6262-818
公司网站：www.5irich.com
（90）南京苏宁基金销售有限公司
注册地址：南京市玄武区苏宁大道1-5号
办公地址：南京市玄武区苏宁大道1-5号
法人代表：钱燕飞
联系电话：025-66996699-887226
传真电话：025-66996699
联系人员：王锋
客服电话：95177
公司网站：www.snjijin.com
（91）北京汇成基金销售有限公司
注册地址：北京市海淀区中关村大街11号11层1108号
办公地址：北京市海淀区中关村大街11号11层1108号
法人代表：王伟刚
联系电话：010-56282140
传真电话：010-62680827
联系人员：丁向坤
客服电话：400-619-9059
公司网站：www.hcjijin.com
（92）上海大智慧财富管理有限公司
注册地址：上海自由贸易试验区杨高南路428号1号楼
办公地址：上海自由贸易试验区杨高南路428号1号楼1102、1108室
法人代表：申健
联系电话：021-20219188
传真电话：021-20219923
联系人员：印强明
客服电话：021-20292031
公司网站：https://8.gw.com.cn/
（93）北京新浪仓石基金销售有限公司
注册地址：北京市海淀区北四环西路58号理想国际大厦906室
办公地址：北京市海淀区北四环西路58号理想国际大厦906室、海淀北二街10号秦鹏大厦12层
法人代表：张琪
联系电话：010-62675369
传真电话：010-62675979
联系人员：付文红
客服电话：010-62675369
公司网站：www.xincai.com
（94）济安财富(北京)资本管理有限公司
注册地址：北京市朝阳区东三环中路7号4号楼40层4601室
办公地址：北京市朝阳区东三环中路7号北京财富中心A座46层
法人代表：杨健
联系电话：010-65309516
传真电话：010-65330699
联系人员：李海燕
客服电话：400-673-7010
公司网站：www.jianfortune.com
（95）上海联泰资产管理有限公司
注册地址：中国 上海-自由贸易试验区富特北路277号3层310室
办公地址：上海市长宁区福泉北路518号8座3楼
法人代表：燕斌
联系电话：021-52822063
传真电话：021-52975270
联系人员：凌秋艳
客服电话：400-046-6788
公司网站：www.66zichan.com
（96）上海基煜基金销售有限公司
注册地址：上海市崇明县长兴镇路潘园公路1800号2号楼6153室 上海泰和经济发展区-
办公地址：上海市杨浦区昆明路518号A1002室
法人代表：王翔
联系电话：021-65370077
传真电话：021-55085991
联系人员：蓝杰
客服电话：400-820-5369
公司网站：www.jiyufund.com.cn
（97）上海凯石财富基金销售有限公司
注册地址：上海市黄浦区西藏南路765号602-115室
办公地址：上海市黄浦区延安东路1号凯石大厦4楼
法人代表：陈继武
联系电话：021-63333319
传真电话：021-63332523
联系人员：李晓明
客服电话：4000-178-000
公司网站：www.lingxianfund.com
（98）上海陆金所资产管理有限公司
注册地址：上海市浦东新区陆家嘴环路1333号14楼09单元
办公地址：上海市浦东新区陆家嘴环路1333号14楼
法人代表：鲍东华
联系电话：021-20665952
传真电话：021-22066653
联系人员：宁博宇
客服电话：4008219031
公司网站：www.lufunds.com
（99）珠海盈米财富管理有限公司
注册地址：珠海市横琴新区宝华路6号105室-3491
办公地址：广州市海珠区琶洲大道东1号保利国际广场南塔12楼B1201-1203
法人代表：肖雯
联系电话：020-89629099
传真电话：020-89629011
联系人员：黄敏娥
客服电话：020-89629066
公司网站：www.yingmi.cn
（100）中证金牛(北京)投资咨询有限公司
注册地址：北京市丰台区东管头1号2号楼2-45室
办公地址：北京市宣武门外大街甲1号环球财讯中心A座5层
法人代表：彭运年
联系电话：010-59336529
传真电话：010-59336510
联系人员：陈珍珍
客服电话：400-8909-998
公司网站：www.jnlc.com
（101）北京肯特瑞财富投资管理有限公司
注册地址：北京市海淀区海淀东三街2号4层401-15
办公地址：北京市亦庄经济开发区科创十一街18号院A座17层
法人代表：江卉
联系电话：010-89189291
传真电话：010-89188000
联系人员：徐伯宇
客服电话：95118
公司网站：http://fund.jd.com/
（102）深圳市金斧子投资咨询有限公司
注册地址：深圳市南山区粤海街道科苑路16号东方科技大厦18楼18号东方科技大厦18F
办公地址： 深圳市南山区粤海街道科苑路科兴科学园B3单元7楼18号东方科技大厦18F
法人代表：赖任军
联系电话：0755-66892301
传真电话：0755-66892399
联系人员：张烨
客服电话：400-9500-888
公司网站：www.jfzinv.com
（103）北京蛋卷基金销售有限公司
注册地址：北京市朝阳区阜通东大街1号院6号楼2单元21层
办公地址：北京市朝阳区望京SOHO T2 B座2507
法人代表：钟斐斐
联系电话：010-61840688
传真电话：010-61840699
联系人员：戚晓强
客服电话：4000618518
公司网站：danjuanapp.com
（104）上海华夏财富投资管理有限公司
注册地址：上海市虹口区东大名路687号1幢2楼268室
办公地址：北京市西城区金融大街33号通泰大厦B座8层
法人代表：李一梅
联系电话：010-88066632
传真电话：010-88066552
联系人员：仲秋月
客服电话：400-817-5666
公司网站：www.amcfortune.comvv
C类份额代销机构：
(1)招商银行股份有限公司
注册地址：深圳市福田区深南大道7088号
办公地址：深圳市福田区深南大道7088号
法人代表：李建红
联系电话：（0755）83198888
传真电话：（0755）83195109
联系人员：曾里南
客服电话：95555
公司网站：www.cmbchina.com
(2)蚂蚁杭州基金销售有限公司
注册地址：杭州市余杭区仓前街文一西路1218号1栋202室
办公地址：杭州市滨江区江南大道3588号恒生大厦12楼
法人代表：陈柏青
联系电话：021- 60897840
传真电话：0571-26697013
联系人员：张裕
客服电话：4000766123
公司网站：www.fund123.cn
（一）其他
基金管理人可根据有关法律法规的要求，选择其他符合要求的机构代理销售本基金，并及时公告.
二、基金登记机构
1.A类登记机构
名称：中国证券登记结算有限责任公司
住所：北京市西城区太平桥大街 17 号
办公地址：北京市西城区太平桥大街 17 号
法定代表人：周明
电话：（010）59378839
传真：（010）59378907
联系人：朱立元
2.C类登记机构
名称：富国基金管理有限公司
住所：中国（上海）自由贸易试验区世纪大道8号上海国金中心二期16-17楼
办公地址：上海市浦东新区世纪大道8号上海国金中心二期16-17层
法定代表人：薛爱东
成立日期：1999年4月13日
电话：（021）20361818
传真：（021）20361616
联系人：徐慧
三、出具法律意见书的律师事务所
名称：上海源泰律师事务所
注册地址：上海市浦东南路256号华夏银行大厦14楼
办公地址：上海市浦东南路256号华夏银行大厦14楼
负责人：廖海
联系电话：（021）51150298
传真：（021）51150398
联系人：廖海
经办律师：廖海、吕红
四、审计基金财产的会计师事务所
名称：安永华明会计师事务所
注册地址：北京市东城区东长安街1号东方广场东方经贸城安永大楼16层
办公地址：上海市浦东新区世纪大道100号环球金融中心50楼
法定代表人：葛明
联系电话：021-22288888
传真：021-22280000
联系人：徐艳
经办注册会计师：徐艳、蒋燕华

第四部分 基金名称

富国天惠精选成长混合型证券投资基金

第五部分 基金类型

混合型

第六部分 投资目标

本基金主要投资于具有良好成长性且合理定价的股票，在利用金融工程技术控制组合风险的前提下，谋求基金资产的长期最大化增值。

第七部分 基金投资方向

本基金的投资范围为具有良好流动性的金融工具，包括国内依法公开发行上市的股票、债券以及中国证监会允许基金投资的其他金融工具，其中债券部分包括国债、金融债、企业（公司）债（包括可转债）以及中国证监会允许基金投资的其他债券。基金股票部分主要投资于具有良好成长性且合理定价的上市公司股票。该类股票应具体满足以下特征：

1、预期当年净利润增长率（预期当年主营业务收入增长率）在全部上市公司中由高到低排名，位于前1/3部分的股票；

2、基于“富国成长性股票价值评估体系”，在全部上市公司中成长性和投资价值排名前10%的股票。

第八部分 基金投资策略

1、资产配置

（1）本基金在对宏观经济、政策环境、利率走势、资金供给以及证券市场的现状及发展趋势等因素进行深入分析研究的基础上，动态配置股票、债券、现金之间比例；

（2）应用量化工具，在综合考虑资产组合的风险、收益、流动性、各类资产相关性等因素的基础上，对上述资产配置比例进行二次优化，以求最大限度规避风险；

（3）在正常市场状况下，本基金投资组合中的股票投资比例浮动范围为：50%-95%；债券和短期金融工具的投资比例浮动范围为：5%-50%，其中现金或者到期日在一年以内的政府债券的比例不低于5%。投资于具有良好成长性且合理定价的上市公司股票的比例不低于基金股票投资的80%。

2、股票投资策略

在股票投资层面，本基金采用主动投资管理策略，基于“快速成长、合理定价”的选股标准精选个股，并在坚持以基本面研究驱动投资的基础上进行适度的选时操作，争取投资收益的最大化。

（1）精选个股，构建富国“G.D.P. 真钻投资组合”（G.D.P.-Genuine Diamond Portfolio）：

本基金管理人借鉴外方股东加拿大蒙特利尔银行金融集团（BMO Financial Group）的投资管理经验及技能，结合国内市场的特征，应用“富国成长性股票价值评估体系”，将定性分析和定量分析相结合，筛选出具有成长潜力且合理定价的上市公司股票，构建富国“G.D.P. 真钻投资组合”（G.D.P.-Genuine Diamond Portfolio）：

●“富国成长性股票价值评估体系”重点关注的股票库：

本基金认为，在整个市场具有绝对投资价值的前提下，达到以下量化选择标准的股票将是本基金重点关注的对象：

【1】、预期当年净利润增长率（预期当年主营业务收入增长率）在全部上市公司中由高到低排名，位于前1/3部分的股票；

【2】、动态市盈率（动态市盈率＝总市值/预期的当年净利润）在全部上市公司中由低到高排名，位于前1/3部分的股票。

●“富国成长性股票价值评估体系”重点关注的因素：

【1】、行业周期（公司成长的环境）。企业所在行业处于发展期、成熟期前期或者正从衰退中复苏；

【2】、市场容量（公司成长的空间）。企业主营业务收入来源所在的市场空间较大且需求持续增长；

【3】、生产销售优势（公司成长的加速度）。企业在资源配置、产能扩张、销售网络、销售能力、市场知名度和品牌效应等方面具有独特优势，企业借此优势可不断提高市场占有率；

【4】、技术因素（公司成长的原动力）。企业的研发能力和学习能力较强且具有一定的持续性，企业在产品开发、技术进步、专利储备等方面具有较强的核心竞争力；

【5】、制度因素（公司成长的最终解释力）。企业管理能力较强，管理制度健全兼具创新性，内部治理结构完善；

【6】、并购因素（公司成长的全新推动力）。企业存在潜在发生重组、收购、兼并的可能性或机会，并可能明显改善企业的盈利能力；

【7】、财务状况（公司稳健成长的保证）。企业财务状况良好，资产结构合理，偿付能力较强、成本控制能力突出，净收益增长率较快，股权回报率较高；

【8】、股价表现（公司成长的公允表现）。综合考虑股价历史表现、国内和国外定价水平等因素，重点关注相对定价合理的成长型企业。



图1 富国成长性股票价值评估体系

（2）适度选时操作：

本基金将运用富国市场预测模型、趋势识别及确认模型，在基于两种模型互相确认的基础上，在合理范围内进行适度的时机选择操作。

3、债券投资策略

在目前中国债券市场处于制度与规则快速调整的阶段，本基金将采用久期控制下的主动性投资策略，主要包括：久期控制、期限结构配置、市场转换、相对价值判断和信用风险评估等管理手段。在有效控制整体资产风险的基础上，根据对宏观经济发展状况、金融市场运行特点等因素的分析确定组合整体框架；对债券市场、收益率曲线以及各种债券品种价格的变化进行预测，相机而动、积极调整。

【1】、久期控制是根据对宏观经济发展状况、金融市场运行特点等因素的分析确定组合的整体久期，有效的控制整体资产风险；

【2】、期限结构配置是在确定组合久期后，针对收益率曲线形态特征确定合理的组合期限结构，包括采用集中策略、两端策略和梯形策略等，在长期、中期和短期债券间进行动态调整，从长、中、短期债券的相对价格变化中获利；

【3】、市场转换是指管理人将针对债券子市场间不同运行规律和风险-收益特性构建和调整组合，提高投资收益；

【4】、相对价值判断是在现金流特征相近的债券品种之间选取价值相对低估的债券品种，选择合适的交易时机，增持相对低估、价格将上升的类属，减持相对高估、价格将下降的类属；

【5】、信用风险评估是指管理人将充分利用现有行业与公司研究力量，根据发债主体的经营状况和现金流等情况对其信用风险进行评估，以此作为品种选择的基本依据。

本基金投资策略示意图如下：



图2 富国天惠精选成长混合型证券投资基金（LOF）投资策略示意图

第七部分 基金业绩比较基准

本基金的业绩比较基准为：沪深300指数收益率×70%+中债综合全价指数收益率×25%+同业存款利率×5%。

沪深 300指数是中证指数有限公司编制的包含上海、深圳两个证券交易所流动性好、规模最大的 300只 A股为样本的成分股指数，是目前中国证券市场中市值覆盖率高、代表性强、流动性好，同时公信力较好的股票指数，适合作为本基金股票投资的比较基准。

中债综合指数为中央国债登记结算有限责任公司编制并发布。该指数的样本券包括了商业银行债券、央行票据、证券公司债、证券公司短期融资券、政策性银行债券、地方企业债、中期票据、记账式国债、国际机构债券、非银行金融机构债、短期融资券、中央企业债等债券，综合反映了债券市场整体价格和回报情况。该指数是目前市场上较为权威的反映债券市场整体走势的基准指数之一，适合作为本基金债券部分的业绩比较基准。

如果今后证券市场中有其他代表性更强的业绩比较基准推出，或者有更科学客观的权重比例适用于本基金时，本基金管理人可以依据维护基金份额持有人合法权益的原则，根据实际情况对业绩比较基准进行相应调整。

第九部分 基金的风险收益特征

本基金是一只主动投资的混合型基金，主要投资于具有良好成长性且合理定价的股票，风险和预期收益匹配，属于风险适中的证券投资基金品种。本基金力争在严格控制风险的前提下谋求实现基金资产长期稳定增长。

第十部分 投资组合报告

一、报告期末基金资产组合情况

序号	项目	金额（元）	占基金总资产的比例（%）
1	权益投资	3,894,174,057.91	93.53
	其中：股票	3,894,174,057.91	93.53
2	固定收益投资	15,024,500.00	0.36
	其中：债券	15,024,500.00	0.36
	资产支持证券	-	-
3	贵金属投资	-	-
4	金融衍生品投资	-	-
5	买入返售金融资产	-	-
	其中：买断式回购的买入返售金融资产	-	-
6	银行存款和结算备付金合计	229,984,017.10	5.52
7	其他资产	24,376,078.61	0.59
8	合计	4,163,558,653.62	100.00

二、报告期末按行业分类的股票投资组合

代码	行业类别	公允价值（元）	占基金资产净值比例（%）
A	农、林、牧、渔业	-	-
B	采矿业	2,100,793.60	0.05
C	制造业	2,882,300,985.69	69.78
D	电力、热力、燃气及水生产和供应业	1,935,093.44	0.05
E	建筑业	5,557,827.11	0.13
F	批发和零售业	300,825,967.78	7.28
G	交通运输、仓储和邮政业	70,018,974.72	1.70
H	住宿和餐饮业	-	-
I	信息传输、软件和信息技术服务业	258,092,894.08	6.25
J	金融业	109,907,274.00	2.66
K	房地产业	36,129,297.04	0.87
L	租赁和商务服务业	192,504,901.00	4.66
M	科学研究和技术服务业	-	-
N	水利、环境和公共设施管理业	21,497,728.64	0.52
O	居民服务、修理和其他服务业	-	-
P	教育	986,856.00	0.02
Q	卫生和社会工作	3,263,722.71	0.08
R	文化、体育和娱乐业	9,051,742.10	0.22
S	综合	-	-
	合计	3,894,174,057.91	94.28

三、报告期末按公允价值占基金资产净值比例大小排序的前十名股票投资明细

序号	股票代码	股票名称	数量（股）	公允价值（元）	占基金资产净值比例（%）
1	002366	台海核电	12,600,400.00	357,095,336.00	8.65
2	300285	国瓷材料	15,160,000.00	349,134,800.00	8.45
3	002271	东方雨虹	7,000,000.00	269,990,000.00	6.54
4	300136	信维通信	4,300,000.00	180,600,000.00	4.37
5	600887	伊利股份	6,500,000.00	178,750,000.00	4.33
6	002572	索菲亚	4,500,000.00	170,100,000.00	4.12
7	000858	五粮液	2,600,000.00	148,928,000.00	3.61
8	002153	石基信息	5,003,658.00	117,686,036.16	2.85
9	600519	贵州茅台	222,000.00	114,916,080.00	2.78
10	002027	分众传媒	9,604,020.00	96,520,401.00	2.34

四、报告期末按债券品种分类的债券投资组合

序号	债券品种	公允价值（元）	占基金资产净值比例（%）
1	国家债券	-	-
2	央行票据	-	-
3	金融债券	-	-
	其中：政策性金融债	-	-
4	企业债券	-	-
5	企业短期融资券	-	-
6	中期票据	-	-
7	可转债（可交换债）	15,024,500.00	0.36
8	同业存单	-	-
9	其他	-	-
10	合计	15,024,500.00	0.36

五、报告期末按公允价值占基金资产净值比例大小排序的前五名债券投资明细

序号	债券代码	债券名称	数量（张）	公允价值(元)	占基金资产净值比例（%）
1	128016	雨虹转债	150,245.00	15,024,500.00	0.36

六、报告期末按公允价值占基金资产净值比例大小排序的前十名资产支持证券投资明细

注：本基金本报告期末未持有资产支持证券。

七、报告期末按公允价值占基金资产净值比例大小排序的前五名贵金属投资明细

注：本基金本报告期末未持有贵金属投资。

八、报告期末按公允价值占基金资产净值比例大小排序的前五名权证投资明细

注：本基金本报告期末未持有权证。

九、报告期末本基金投资的股指期货交易情况说明

（一）报告期末本基金投资的股指期货持仓和损益明细

公允价值变动总额合计(元)	-
股指期货投资本期收益(元)	-
股指期货投资本期公允价值变动(元)	-

注：本基金本报告期末未投资股指期货。

（二）本基金投资股指期货的投资政策

本基金根据基金合同的约定，不允许投资股指期货。

十、报告期末本基金投资的国债期货交易情况说明

（一）本期国债期货投资政策

本基金根据基金合同的约定，不允许投资国债期货。

（二）报告期末本基金投资的国债期货持仓和损益明细

公允价值变动总额合计（元）	-
国债期货投资本期收益（元）	-
国债期货投资本期公允价值变动（元）	-

注：本基金本报告期末未投资国债期货。

（三）本期国债期货投资评价

本基金本报告期末未投资国债期货。

十一、投资组合报告附注

（一）申明本基金投资的前十名证券的发行主体本期是否出现被监管部门立案调查，或在报告编制日前一年内受到公开谴责、处罚的情形。

报告期内本基金投资的前十名证券的发行主体没有被监管部门立案调查，或在报告编制日前一年内受到公开谴责、处罚的情形。

（二）申明基金投资的前十名股票是否超出基金合同规定的备选股票库。

报告期内本基金投资的前十名股票中没有在备选股票库之外的股票。

（三）其他资产构成

序号	名称	金额（元）
1	存出保证金	845,214.29
2	应收证券清算款	10,697,621.29
3	应收股利	-
4	应收利息	45,422.64
5	应收申购款	12,787,820.39
6	其他应收款	-
7	待摊费用	-
9	其他	-
10	合计	24,376,078.61

（四）报告期末持有的处于转股期的可转换债券明细

注：本基金本报告期末未持有处于转股期的可转换债券。

（五）报告期末前十名股票中存在流通受限情况的说明

序号	股票代码	股票名称	流通受限部分的公允价值(元)	占基金资产净值比例（%）	流通受限情况说明
1	300285	国瓷材料	349,134,800.00	8.45	筹划重大事项

（六）投资组合报告附注的其他文字描述部分。

因四舍五入原因，投资组合报告中市值占净值比例的分项之和与合计可能存在尾差。

第十一部分 基金的业绩

基金管理人依照恪尽职守、诚实信用、谨慎勤勉的原则管理和运用基金财产，但不保证基金一定盈利，也不保证最低收益。基金的过往业绩并不代表其未来表现。投资有风险，投资人在做出投资决策前应仔细阅读本基金的招募说明书。

一、本基金历史各时间段份额净值增长率及其与同期业绩比较基准收益率的比较

（1）A/B级

阶段	净值增长率①	净值增长率标准差②	业绩比较基准收益率③	业绩比较基准收益率标准差④	①-③	②-④
2005.11.16-2005.12.31	2.28%	0.19%	5.54%	0.55%	-3.26%	-0.36%
2006.01.01-2006.12.31	134.37%	1.27%	77.12%	0.98%	57.25%	0.29%
2007.01.01-2007.12.31	101.45%	1.86%	98.58%	1.61%	2.87%	0.25%
2008.01.01-2008.12.31	-47.34%	2.29%	-49.44%	2.09%	2.10%	0.20%
2009.01.01-2009.12.31	75.80%	1.58%	61.80%	1.42%	14.00%	0.16%
2010.01.01-2010.12.31	19.37%	1.41%	-6.64%	1.09%	26.01%	0.32%
2011.01.01-2011.12.31	-25.30%	1.15%	-17.46%	0.91%	-7.84%	0.24%
2012.01.01-2012.12.31	6.27%	1.25%	6.35%	0.87%	-0.08%	0.38%
2013.01.01-2013.12.31	18.18%	1.31%	-3.13%	0.96%	21.31%	0.35%
2014.01.01-2014.12.31	25.42%	1.12%	34.65%	0.82%	-9.23%	0.30%
2015.01.01-2015.12.31	69.23%	2.76%	7.47%	1.71%	61.76%	1.05%
2016.01.01-2016.12.31	-15.53%	1.76%	-7.91%	0.98%	-7.62%	0.78%
2017.01.01-2017.09.30	20.98%	0.74%	10.35%	0.40%	10.63%	0.34%
2005.11.16-2017.09.30	985.98%	1.64%	254.49%	1.25%	731.49%	0.39%

（2）C级

阶段	净值增长率①	净值增长率标准差②	业绩比较基准收益率③	业绩比较基准收益率标准差④	①-③	②-④
2017.03.23-2017.09.30	13.12%	0.74%	7.55%	0.42%	5.57%	0.32%

二、自基金合同生效以来基金累计份额净值增长率变动及其与同期业绩比较基准收益率变动的比较

（1）自基金合同生效以来富国天惠成长混合A/B(LOF)基金累计净值增长率变动及其与同期业绩比较基准收益率变动的比较

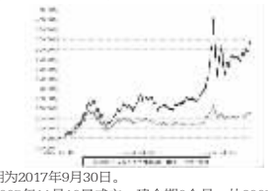

注：1、截止日期为2017年9月30日。

2、本基金于2005年11月16日成立，建仓期6个月，从2005年11月16日起至2006年5月15日，建仓期结束时各项资产配置比例均符合基金合同约定。

（2）自基金合同生效以来富国天惠成长混合C(LOF)基金累计净值增长率变动及其与同期业绩比较基准收益率变动的比较

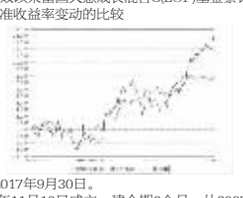

注：1、截止日期为2017年9月30日。

2、本基金于2005年11月16日成立，建仓期6个月，从2005年11月16日起至2006年5月15日，建仓期结束时各项资产配置比例均符合基金合同约定。

第十二部分 费用概览

一、基金费用的种类

1、基金管理人的管理费；

2、基金托管人的托管费；

3、C类份额的销售服务费；

4、基金合同生效后的基金信息披露费用；

5、基金合同生效后与基金相关的会计师费和律师费；

6、基金份额持有人大会费用；

7、基金的证券交易费用；

8、银行汇划费用；

9、按照国家有关规定和《基金合同》约定，可以在基金资产中列支的其他费用。

本基金终止清算时所发生费用，按实际支出额从基金资产总值中扣除。

二、基金费用计提方法、计提标准和支付方式

1、基金管理人的管理费

本基金的管理费按该基金资产净值的1.5%年费率计提。管理费的计算方法如下：

H＝E×1.5%÷当年天数

H为每日应付的基金管理费

E为前一日的基金资产净值

基金管理费每日计算，逐日累计至每月月末，按月支付，由基金管理人向基金托管人发送基金管理费划款指令，基金托管人复核后于次月前2个工作日内从基金资产中一次性支付给基金管理人。若遇法定节假日、公休假等，支付日期顺延。

2、基金托管人的托管费

本基金的托管费按基金资产净值的2.5%的年费率计提。托管费的计算方法如下：

H＝E×2.5%÷当年天数

H为每日应支付的基金托管费

E为前一日的基金资产净值

基金托管费每日计算，逐日累计至每月月末，按月支付，由基金管理人向基金托管人发送基金托管费划款指令，基金托管人复核后于次月前2个工作日内从基金资产中一次性支取。若遇法定节假日、公休日等，支付日期顺延。

3、C类份额的销售服务费

本基金A类基金份额不收取销售服务费，C类基金份额的销售服务费年费率为0.80%。本基金C类基金份额的销售服务费按前一日C类基金份额基金资产净值的0.80%年费率计提。计算方法如下：

H＝E×0.80%÷当年天数

H为C类基金份额每日应计提的销售服务费

E为C类基金份额前一日基金资产净值

销售服务费每日计提，逐日累计至每月月末，按月支付，经基金管理人与基金托管人核对一致后，由基金托管人于次月首日起2个工作日内从基金财产中一次性支付。若遇法定节假日、公休假等，支付日期顺延。

上述“（一）基金费用的种类”中第4－8项费用由基金托管人根据有关法规及相应协议规定，按费用实际支出金额列入当期费用，从基金资产中支付。

三、不列入基金费用的项目

基金管理人和基金托管人因未履行或未完全履行义务导致的费用支出或基金财产的损失，以及处理与基金运作无关的事项发生的费用等不列入基金费用。

基金合同生效前的相关费用，包括但不限于验资费、会计师和律师费、信息披露费用等不列入基金费用。其他具体不列入基金费用的项目依据中国证监会有关规定执行。

四、基金税收

本基金运作过程中的各类纳税主体，其纳税义务按国家税收法律、法规执行。

五、与基金销售有关的费用

1、本基金A类份额的场内申购费和赎回费

（1）申购费

投资者场内申购A类份额需缴纳申购费用。申购费率按申购金额采用比例费率，具体费率如下：

申购金额（含申购费）	申购费率
100万元以下	1.5%
100万元以上（含）	1.2%
1000万元以上（含）	1000元/笔

投资者在一天之内如果有多笔申购，适用费率按单笔分别计算。

（2）赎回费

投资者场内赎回A类份额，适用固定的赎回费率，定为0.5%。

（3）赎回费的归属

本基金A类份额场内赎回费的25%归基金财产所有。

2、本基金A类份额的场外申购费和赎回费

（1）申购费

投资者可选择在申购或赎回本基金A类份额时交纳申购费用。投资者选择在申购时交纳的称为前端申购费用，投资者选择在赎回时交纳的称为后端申购费用。

1）前端申购费

A、申购费率

申购金额（含申购费）	前端申购费率
100万元以下	1.5%
100万元以上（含）	1.2%
1000万元以上（含）	1000元/笔

注：上述前端申购费率适用于除通过本公司直销柜台申购的养老金客户外的其他选择前端收费模式的场外投资者。

B、特定申购费率：

申购金额（含申购费）	特定申购费率
M＜100万元	0.45%
100万元≤M＜1000万元	0.36%
M≥1000万元	每笔1000元

注：上述特定申购费率适用于通过本公司直销柜台申购本公司旗下开放式基金的养老金客户，包括基本养老基金与依法成立的养老计划筹集的资金及其投资运营收益形成的补充养老基金等，具体包括：全国社会保障基金；可以投资基金的地方社会保障基金；企业年金单一计划以及集合计划；企业年金理事会委托的特定客户资产管理计划；企业年金养老金产品。

如将来出现经养老基金监管部门认可的新的养老基金类型，本公司将在招募说明书更新时或发布临时公告将其纳入养老金客户范围，并按规定向中国证监会备案。

投资者选择红利自动再投资所转成的份额不收取申购费用。

2）后端申购费

持有时间	后端申购费率
1年以内（含）	1.8%
1年—3年（含）	1.2%
3年—5年（含）	0.6%
5年以上	0

因红利自动再投资而产生的后端收费的基金份额，不再收取后端申购费用。

（2）赎回费

本基金A类份额根据投资者认（申）购方式采用不同的赎回费率。

投资者选择交纳前端认（申）购费用时，适用固定的赎回费率，定为0.5%。

投资者选择交纳后端认（申）购费用时，适用变动的赎回费率。赎回费率按持有时间递减，具体费率如下：

持有时间	赎回费率
2年以内（含）	0.6%
2年—3年（含）	0.3%
3年以上	0

（3）赎回费的归属

本基金A类份额场外赎回费的25%归基金财产所有。

3、本基金C类份额的申购费和赎回费

新增的C类份额仅开通场外份额，不开通场内份额。投资人可以场外申购与赎回C类份额。

1、本基金C类份额不收取申购费用。

2、本基金C类份额的赎回费率如下：

持续持有期	赎回费率
30天以内	0.50%
30天（含）以上	0

对持续持有期少于30天的投资人收取0.50%的赎回费，并将上述赎回费全额计入基金财产。

4、申购份额与赎回金额的计算

本基金根据基金份额净值计算申购份额和赎回金额。

（1）申购份额的计算

净申购金额＝申购金额/（1＋申购费率）

申购费用＝申购金额－净申购金额

申购份额＝净申购金额/申购当日A类基金份额的基金份额净值

场内申购份额保留到整数位，不足1份额对应的资金返还至投资者资金账户。

（2）赎回金额的计算

赎回总额＝赎回份额×赎回当日A类基金份额的基金份额净值

赎回费用＝赎回总额×赎回费率

赎回金额＝赎回总额－赎回费用

赎回金总额、净赎回金额按四舍五入的原则保留到小数点后2位。

5、基金销售服务费

本基金C类份额的销售服务费年费率为0.80%。本基金C类份额的销售服务费按前一日C类份额基金资产净值的0.80%年费率计提。

6、转换费用

（1）前端转前端

前端基金转换费用将按照转出基金的赎回费用加上转出与转入基金申购费用补差的标准收取。当转出基金金额所对应的转出基金申购费率低于转入基金的申购费率的，补差费率为转入基金和转出基金的申购费率差额；转出基金金额所对应的转出基金申购费率高于转入基金的申购费率的，补差费为零。

（2）后端转后端

后端基金转换费用由转出基金的赎回费和申购补差费两部分构成，其中申购补差费率按照转入基金与转出基金的后端申购费率的差额计算。当转出基金后端申购费率高于转入基金后端申购费率时，基金转换申购费补差费率为转出基金与转入基金申购费率之差；当转出基金的后端申购费率低于转入基金的后端申购费率，申购补差费率为零。

注：转换的两只基金必须都是注册登记在深圳中登下的、且同一收费模式的开放式基金。本公司中登基金的转换可通过本公司直销渠道办理，若办理机构有变动，请以相关公告为准。

对于由中国证券登记结算有限责任公司担任注册登记机构的基金，其后端收费模式下份额之间互相转换的计算公式如下：

转出金额=转出份额×转换申请当日转出基金的基金份额净值

转出基金赎回费用=转出金额×转出基金赎回费率

申购补差费用=（转出金额-转出基金赎回费用）×补差费率

净转入金额=转出金额-转出基金赎回费用-申购补差费用

转入份额=净转入金额/转换申请当日转入基金的基金份额净值

（3）对于养老金客户基金转换，如在实施特定申购费率的基金间转换，则按特定申购费率之间的价差进行补差，如转换的两只基金中至少有一支为非实施特定申购费率的基金，则按照原申购费率之间的价差进行补差。

第十三部分 对招募说明书更新部分的说明

本招募说明书依据《中华人民共和国证券投资基金法》、《公开募集证券投资基金运作管理办法》、《证券投资基金销售管理办法》、《证券投资基金信息披露管理办法》及其他有关法律法规的要求，对本基金招募说明书进行了更新，主要更新内容如下：

1、“重要提示” 部分对更新招募说明书内容的截止日期及有关财务数据的截止日期进行了更新。

2、“第三部分 基金管理人”部分对基金管理人概况、主要人员情况等内容进行了更新。

3、对“第四部分 基金托管人”部分进行了更新。

4、“第五部分 相关服务机构”部分对销售机构部分信息进行了更新。

5、“第十部分 基金的投资”部分对投资组合报告内容更新至2017年9月30日。

6、“第十一部分 基金的业绩”部分对基金业绩更新至2017年9月30日，并更新了历史走势对比图。

7、“第二十三部分 其他应披露事项”部分对本报告期内的应披露事项予以更新。

富国基金管理有限公司
2017年12月29日

富国精准医疗灵活配置混合型证券投资基金开放申购、赎回、转换和定期定额投资业务的公告

2017年12月29日

1. 公告基本信息

基金名称	富国精准医疗灵活配置混合型证券投资基金
基金简称	富国精准医疗灵活配置混合
基金主代码	005176
基金运作方式	契约型开放式
基金合同生效日	2017年11月16日
基金管理人名称	富国基金管