中欧精选灵活配置定期开放混合型发起式证券投资基金

2017年第三季度报告

基金管理人:中欧基金管理有限公司
基金托管人:中国工商银行股份有限公司
报告送出日期:2017年10月26日

§1 重要提示

基金管理人的董事会及董事保证本报告所载资料不存在虚假记载、误导性陈述或重大遗漏,并对其内容的真实性、准确性和完整性承担个别及连带责任。

基金托管人中国工商银行股份有限公司根据本基金合同规定,于2017年10月24日复核了本报告中的财务指标、净值表现和投资组合报告等内容,保证复核内容不存在虚假记载、误导性陈述或者重大遗漏。

基金管理人承诺以诚实信用、勤勉尽责的原则管理和运用基金资产,但不保证基金一定盈利。

基金的过往业绩并不代表其未来表现。投资有风险,投资者在作出投资决策前应仔细阅读本基金的招募说明书。

本报告中财务资料未经审计。

本报告期自2017年7月1日起至2017年9月30日止。

§2 基金产品概况

基金简称	中欧精选定期开放混合	
基金主代码	001117	
基金运作方式	契约型、开放式、发起式	
基金合同生效日	2015年03月18日	
报告期末基金份额总额	1,843,601,974.79份	
投资目标	在有效控制投资组合风险的前提下,通过积极主动的资产配置,力争实现基金资产的长期稳定增值。	
投资策略	本基金将采取积极主动的资产配置策略,投资于上市公司股票或固定收益类资产,并适当运用股指期货对冲系统性风险,注重风险与收益的平衡,力争实现基金资产长期增值。	
业绩比较基准	沪深300指数收益率×65%+中债综合指数收益率×35%	
风险收益特征	本基金为混合型基金,其预期收益及预期风险水平高于债券型基金和货币市场基金,但低于股票型基金,属于中等预期收益风险水平的投资品种。	
基金管理人	中欧基金管理有限公司	
基金托管人	中国工商银行股份有限公司	
下属分级基金的基金简称	中欧精选定期开放混合A	中欧精选定期开放混合E
下属分级基金的交易代码	001117	001890
报告期末下属分级基金的份额总额	1,831,242,607.38份	12,359,367.41份

§3 主要财务指标和基金净值表现

3.1 主要财务指标

单位:人民币元

主要财务指标	报告期(2017年07月01日-2017年09月30日)	
	中欧精选定期开放混合A	中欧精选定期开放混合E
1.本期已实现收益	78,075,578.49	297,360.96
2.本期利润	121,120,910.84	432,372.72
3.加权平均基金份额本期利润	0.0644	0.0679
4.期末基金资产净值	1,632,092,116.88	11,050,175.16
5.期末基金份额净值	0.891	0.894

注:1.本期已实现收益指基金本期利息收入、投资收益、其他收入(不含公允价值变动收益)扣除相关费用后的余额,本期利润为本期已实现收益加上本期公允价值变动收益。

2.所述基金业绩指标不包括持有人认购或交易基金的各项费用,计入费用后实际收益水平要低于所列数字。

3.2 基金净值表现

3.2.1 本报告期基金份额净值增长率及其与同期业绩比较基准收益率的比较

中欧精选定期开放混合A

阶段	净值增长率①	净值增长率标准差②	业绩比较基准收益率③	业绩比较基准收益率标准差④	①-③	②-④
过去三个月	7.74%	0.69%	2.96%	0.38%	4.78%	0.31%

中欧精选定期开放混合E

阶段	净值增长率①	净值增长率标准差②	业绩比较基准收益率③	业绩比较基准收益率标准差④	①-③	②-④
过去三个月	7.84%	0.68%	2.96%	0.38%	4.88%	0.30%

3.2.2 自基金合同生效以来基金累计净值增长率变动及其与同期业绩比较基准收益率变动的比较

中欧精选定期开放混合A

基金累计净值增长率与业绩比较基准收益率历史走势对比图

(2015年03月18日-2017年9月30日)



中欧精选定期开放混合E

基金累计净值增长率与业绩比较基准收益率历史走势对比图

(2015年10月13日-2017年9月30日)



注:本基金于2015年9月22日新增E份额,图示日期为2015年10月13日至2017年9月30日。

§4 管理人报告

4.1 基金经理(或基金经理小组)简介

姓名	职务	任本基金的基金经理期限		证券从业年限	说明
		任职日期	离任日期		
周蔚文	投资总监、事业部负责人、基金经理	2016年12月01日		18年	历任光大证券研究所研究员,富国基金研究员、高级研究员、基金经理。2011年1月10日加入中欧基金管理有限公司,历任中欧基金管理有限公司研究部总监、副总经理

注:1、任职日期和离任日期一般情况下指公司作出决定之日;若该基金经理自基金合同生效日起即任职,则任职日期为基金合同生效日。

2、证券从业的含义遵从行业协会《证券业从业人员资格管理办法》的相关规定。

4.2 管理人对报告期内本基金运作遵规守信情况的说明

本报告期内,本基金管理人严格遵循了《证券投资基金法》及其各项实施细则、本基金基金合同和其他相关法律法规的规定,本着诚实信用、勤勉尽责、取信于市场、取信于社会的原则管理和运用基金资产,为基金份额持有人谋求最大利益。本报告期内,基金投资管理符合有关法规和基金合同的规定,无违法违规、未履行基金合同承诺或损害基金份额持有人利益的行为。

4.3 公平交易专项说明

4.3.1 公平交易制度的执行情况

报告期内,本基金管理人严格按照《证券投资基金管理公司公平交易制度指导意见》及公司内部相关制度等规定,从研究分析、投资决策、交易执行、事后监控等环节严格把关,通过系统和人工等方式在各个环节严格控制交易公平执行,未发现不同投资组合之间存在非公平交易的情况。

4.3.2 异常交易行为的专项说明

报告期内,本基金管理人管理的所有投资组合不存在参与的交易所公开竞价同日反向交易成交较少的单边交易量超过该证券当日成交量的5%的情况,且不存在其他可能导致非公平交易和利益输送的异常交易行为。

4.4 报告期内基金的投资策略和运作分析

三季度,A股整体上涨,其中周期股以及新能源汽车产业链相关板块表现突出,周期股中以受国内供给侧改革以及环保政策影响的细分行业如电解铝、钢铁、煤炭、部分化工等板块表现最好。遗憾的是本基金这两大类方向所占资产比例较低,受益较小。我们认为受国内供给侧改革以及环保政策影响而给行业带来的暴利是不可持久的,在利润处于底部阶段不能大概率预测到未来利润大涨,提前底部买入相关股票,而在相关产品价格大涨,股票大涨之后再去追涨的话对交易的要求较高,我们这方面还不太容易有超额收益。

展望未来几个季度,综合考虑经济、政策、资金、股市估值四大因素来看,未来半年A股指数总体波动区间不会大。从机构性机会来看,由于地产价格高涨,社会对房价上涨预期没有改变,政策会继续抑制住房需求,对宏观经济增长率将有所负面影响,大宗商品价格也没有趋势性机会,今年传统周期性行业的主要机会已基本过去,未来机会在金融、消费、医疗以及新兴产业会略多些。政策与资金面带来的注重公司中长期价值的投资理念将持续。我们将继续寻找结构性投资机会,寻找未来行业好转的中长期机会,在合适的价格买入受益行业好转而业绩高增长的股票,尽力创造更大的超额收益率。

4.5 报告期内基金的业绩表现

本报告期内,A类份额净值增长率为7.74%,同期业绩比较基准收益率为2.96%;E类份额净值增长率为7.84%,同期业绩比较基准收益率为2.96%。

4.6 报告期内基金持有人数或基金资产净值预警说明

本报告期内,本基金不存在连续二十个工作日基金份额持有人数量不满二百人或者基金资产净值低于五千万元的情形。

§5 投资组合报告

5.1 报告期末基金资产组合情况

序号	项目	金额(元)	占基金总资产的比例(%)
1	权益投资	1,484,132,309.44	89.80
	其中:股票	1,484,132,309.44	89.80
2	基金投资	-	-
3	固定收益投资	-	-
	其中:债券	-	-
	资产支持证券	-	-
4	贵金属投资	-	-
5	金融衍生品投资	-	-
6	买入返售金融资产	-	-
	其中:买断式回购的买入返售金融资产	-	-
7	银行存款和结算备付金合计	166,363,736.61	10.07
8	其他资产	2,206,788.46	0.13
9	合计	1,652,702,834.51	100.00

5.2 报告期末按行业分类的股票投资组合

5.2.1 报告期末按行业分类的境内股票投资组合

代码	行业类别	公允价值(元)	占基金资产净值比例(%)
A	农、林、牧、渔业	-	-
B	采矿业	39,793.60	-
C	制造业	924,009,007.77	56.23
D	电力、热力、燃气及水生产和供应业	50,862,199.74	3.10
E	建筑业	-	-
F	批发和零售业	161,714,642.06	9.84
G	交通运输、仓储和邮政业	25,571.91	-
H	住宿和餐饮业	-	-
I	信息传输、软件和信息技术服务业	17,468.03	-
J	金融业	314,633,821.95	19.15
K	房地产业	32,547,528.00	1.98
L	租赁和商务服务业	79,324.72	-
M	科学研究和技术服务业	43,651.27	-
N	水利、环境和公共设施管理业	-	-
O	居民服务、修理和其他服务业	-	-
P	教育	-	-
Q	卫生和社会工作	115,299.99	0.01
R	文化、体育和娱乐业	44,000.50	-
S	综合	-	-
	合计	1,484,132,309.44	90.32

5.2.2 报告期末按行业分类的港股通投资股票投资组合

本基金本报告期末未持有港股通股票。

5.3 报告期末按公允价值占基金资产净值比例大小排序的前十名股票投资明细

序号	股票代码	股票名称	数量(股)	公允价值(元)	占基金资产净值比例(%)
1	601318	中国平安	2,600,006	140,816,324.96	8.57
2	000858	五粮液	1,750,085	100,244,868.80	6.10
3	600519	贵州茅台	186,000	96,281,040.00	5.86
4	000661	长春高新	600,047	89,136,981.85	5.42
5	000538	云南白药	935,000	84,804,500.00	5.16
6	601336	新华保险	1,300,067	73,674,796.89	4.48
7	300433	蓝思科技	2,384,756	68,657,125.24	4.18
8	600305	恒顺醋业	5,599,567	61,595,237.00	3.75
9	300122	智飞生物	2,291,478	61,388,695.62	3.74
10	000639	西王食品	2,762,870	58,710,987.50	3.57

5.4 报告期末按债券品种分类的债券投资组合

本基金本报告期末未持有债券。

5.5 报告期末按公允价值占基金资产净值比例大小排序的前五名债券投资明细

本基金本报告期末未持有债券。

5.6 报告期末按公允价值占基金资产净值比例大小排序的前十名资产支持证券投资明细

本基金本报告期末未持有资产支持证券。

5.7 报告期末按公允价值占基金资产净值比例大小排序的前五名贵金属投资明细

本基金本报告期末未持有贵金属。

5.8 报告期末按公允价值占基金资产净值比例大小排序的前五名权证投资明细

本基金本报告期末未持有权证。

5.9 报告期末本基金投资的股指期货交易情况说明

5.9.1 报告期末本基金投资的股指期货持仓和损益明细

本基金本报告期末未持有股指期货。

5.9.2 本基金投资股指期货的投资政策

本基金投资股指期货将根据风险管理的原则,主要选择流动性好、交易活跃的股指期货合约。本基金力争利用股指期货的杠杆作用,降低股票仓位频繁调整的交易成本。

5.10 报告期末本基金投资的国债期货交易情况说明

5.10.1 本期国债期货投资政策

国债期货不属于本基金的投资范围,故此项不适用。

5.10.2 报告期末本基金投资的国债期货持仓和损益明细

国债期货不属于本基金的投资范围,故此项不适用。

5.10.3 本期国债期货投资评价

国债期货不属于本基金的投资范围,故此项不适用。

5.11 投资组合报告附注

5.11.1 本基金投资的前十名证券的发行主体本报告期内没有被监管部门立案调查,或在报告编制日前一年内受到公开谴责、处罚的情形。

5.11.2 本基金投资的前十名股票中,没有投资于超出基金合同规定备选库之外的股票。

5.11.3 其他资产构成

序号	名称	金额(元)
1	存出保证金	387,307.91
2	应收证券清算款	1,784,907.11
3	应收股利	0.39
4	应收利息	34,573.05
5	应收申购款	-
6	其他应收款	-
7	待摊费用	-
8	其他	-
9	合计	2,206,788.46

5.11.4 报告期末持有的处于转股期的可转换债券明细

本基金本报告期末未持有处于转股期的可转换债券。

5.11.5 报告期末前十名股票中存在流通受限情况的说明

本基金本报告期末前十名股票中不存在流通受限情况。

5.11.6 投资组合报告附注的其他文字描述部分

本报告中因四舍五入原因,投资组合报告中市值占总资产或净资产比例的分项之和与合计可能存在尾差。

§6 开放式基金份额变动

单位:份

	中欧精选定期开放混合A	中欧精选定期开放混合E
报告期期初基金份额总额	1,971,003,553.41	4,961,313.91
报告期期间基金总申购份额	3,608,527.96	7,666,977.89
减:报告期期间基金总赎回份额	143,369,473.99	268,924.39
报告期期间基金拆分变动份额(份额减少以"-"填列)	-	-
报告期期末基金份额总额	1,831,242,607.38	12,359,367.41

注:总申购份额含红利再投、转换入份额,总赎回份额含转换出份额。

§7 基金管理人运用固有资金投资本基金情况

7.1 基金管理人持有本基金份额变动情况

单位:份

	中欧精选定期开放混合A	中欧精选定期开放混合E
报告期期初管理人持有的本基金份额	9,999,450.00	153,143.26
报告期期间买入/申购总份额	-	-
报告期期间卖出/赎回总份额	-	-
报告期期末管理人持有的本基金份额	9,999,450.00	153,143.26
报告期期末持有的本基金份额占基金总份额比例(%)	0.55	1.24

7.2 基金管理人运用固有资金投资本基金交易明细

本基金管理人本报告期内无申购、赎回本基金的情况。

§8 报告期末发起式基金发起资金持有份额情况

项目	持有份额总数	持有份额占基金总份额比例	发起份额总数	发起份额占基金总份额比例	发起份额承诺持有期限
基金管理人固有资金	10,152,593.26	0.55%	9,999,450.00	0.54%	三年
基金管理人高级管理人员	-	-	-	-	
基金经理等人员	-	-	-	-	
基金管理人股东	-	-	-	-	
其他	3,968,433.97	0.22%	3,968,433.97	0.22%	三年
合计	14,121,027.23	0.77%	13,967,883.97	0.76%	三年

§9 备查文件目录

9.1 备查文件目录

1、中欧精选灵活配置定期开放混合型发起式证券投资基金相关批准文件

2、《中欧精选灵活配置定期开放混合型发起式证券投资基金基金合同》

3、《中欧精选灵活配置定期开放混合型发起式证券投资基金托管协议》

4、《中欧精选灵活配置定期开放混合型发起式证券投资基金招募说明书》

5、基金管理人业务资格批件、营业执照

6、本报告期内在中国证监会指定报纸上公开披露的各项公告

9.2 存放地点

基金管理人的办公场所。

9.3 查阅方式

投资者可登录基金管理人网站(www.zofund.com)查阅,或在营业时间内至基金管理人、基金托管人办公场所免费查阅。

投资者对本报告书如有疑问,可咨询本基金管理人中欧基金管理有限公司:

客户服务中心电话:021-68609700,400-700-9700

中欧基金管理有限公司

二〇一七年十月二十六日

中欧纯债债券型证券投资基金(LOF)

2017年第三季度报告

基金管理人:中欧基金管理有限公司
基金托管人:中国邮政储蓄银行股份有限公司
报告送出日期:2017年10月26日

§1 重要提示

基金管理人的董事会及董事保证本报告所载资料不存在虚假记载、误导性陈述或重大遗漏,并对其内容的真实性、准确性和完整性承担个别及连带责任。

基金托管人中国邮政储蓄银行股份有限公司根据本基金合同规定,于2017年10月24日复核了本报告中的财务指标、净值表现和投资组合报告等内容,保证复核内容不存在虚假记载、误导性陈述或者重大遗漏。

基金管理人承诺以诚实信用、勤勉尽责的原则管理和运用基金资产,但不保证基金一定盈利。

基金的过往业绩并不代表其未来表现。投资有风险,投资者在作出投资决策前应仔细阅读本基金的招募说明书。

本报告中财务资料未经审计。

本报告期自2017年7月1日起至2017年9月30日止。

§2 基金产品概况

基金简称	中欧纯债债券(LOF)	
场内简称	中欧纯债	
基金主代码	166016	
基金运作方式	契约型上市开放式(LOF)	
基金合同生效日	2013年01月31日	
报告期末基金份额总额	1,669,641,732.87份	
投资目标	在严格控制风险和合理保持流动性的基础上,力争为投资者谋求稳健的投资收益。	
投资策略	本基金通过对宏观经济、利率走势、资金供求、信用风险状况、证券市场走势等方面的分析和预测,采取信用策略、久期策略、收益率曲线策略、收益率利差策略、息差策略、债券选择策略等,在严格的风险控制基础上,力求实现基金资产的稳定增值。	
业绩比较基准	中债综合(全价)指数收益率	
风险收益特征	本基金是债券型证券投资基金,属于具有中低风险收益特征的基金品种,其长期平均风险和预期收益率低于股票基金、混合基金,高于货币市场基金。	
基金管理人	中欧基金管理有限公司	
基金托管人	中国邮政储蓄银行股份有限公司	
下属分级基金的基金简称	中欧纯债债券(LOF)C	中欧纯债债券(LOF)E
下属分级基金的场内简称	中欧纯债	-
下属分级基金的交易代码	166016	002592
报告期末下属分级基金的份额总额	17,817,287.90份	1,651,824,444.97份

§3 主要财务指标和基金净值表现

3.1 主要财务指标

单位:人民币元

主要财务指标	报告期(2017年07月01日-2017年09月30日)	
	中欧纯债债券(LOF)C	中欧纯债债券(LOF)E
1.本期已实现收益	173,320.18	13,349,276.13
2.本期利润	215,028.26	15,731,852.93
3.加权平均基金份额本期利润	0.0109	0.0113
4.期末基金资产净值	20,047,249.45	1,868,126,291.29
5.期末基金份额净值	1.125	1.131

注:1.本期已实现收益指基金本期利息收入、投资收益、其他收入(不含公允价值变动收益)扣除相关费用后的余额,本期利润为本期已实现收益加上本期公允价值变动收益。

2.所述基金业绩指标不包括持有人认购或交易基金的各项费用,计入费用后实际收益水平要低于所列数字。

3.2 基金净值表现

3.2.1 本报告期基金份额净值增长率及其与同期业绩比较基准收益率的比较

中欧纯债债券(LOF)C

阶段	净值增长率①	净值增长率标准差②	业绩比较基准收益率③	业绩比较基准收益率标准差④	①-③	②-④
过去三个月	0.94%	0.04%	-0.15%	0.03%	1.09%	0.01%

中欧纯债债券(LOF)E

阶段	净值增长率①	净值增长率标准差②	业绩比较基准收益率③	业绩比较基准收益率标准差④	①-③	②-④
过去三个月	1.02%	0.04%	-0.15%	0.03%	1.17%	0.01%

3.2.2 自基金合同生效以来基金累计净值增长率变动及其与同期业绩比较基准收益率变动的比较

中欧纯债债券型证券投资基金(LOF)C

累计净值增长率与业绩比较基准收益率历史走势对比图

(2013年1月31日-2017年09月30日)



中欧纯债债券型证券投资基金(LOF)E

累计净值增长率与业绩比较基准收益率历史走势对比图

(2016年4月8日-2017年09月30日)

注:2016年4月6日本基金新增E类份额,图示日期为2016年4月8日至2017年9月30日。

§4 管理人报告

4.1 基金经理(或基金经理小组)简介

姓名	职务	任本基金的基金经理期限		证券从业年限	说明
		任职日期	离任日期		
朱晨杰	基金经理	2017年04月07日		5年	历任招商证券股份有限公司固定收益总部研究员、投资经理。2014年12月8日加入中欧基金管理有限公司,历任中欧基金管理有限公司基金经理助理兼研究员

注:1、任职日期和离任日期一般情况下指公司作出决定之日;若该基金经理自基金合同生效日起即任职,则任职日期为基金合同生效日。

2、证券从业的含义遵从行业协会《证券业从业人员资格管理办法》的相关规定。

4.2 管理人对报告期内本基金运作遵规守信情况的说明

本报告期内,本基金管理人严格遵循了《证券投资基金法》及其各项实施细则、本基金基金合同和其他相关法律法规的规定,本着诚实信用、勤勉尽责、取信于市场、取信于社会的原则管理和运用基金资产,为基金份额持有人谋求最大利益。本报告期内,基金投资管理符合有关法规和基金合同的规定,无违法违规、未履行基金合同承诺或损害基金份额持有人利益的行为。

4.3 公平交易专项说明

4.3.1 公平交易制度的执行情况

报告期内,本基金管理人严格按照《证券投资基金管理公司公平交易制度指导意见》及公司内部相关制度等规定,从研究分析、投资决策、交易执行、事后监控等环节严格把关,通过系统和人工等方式在各个环节严格控制交易公平执行,未发现不同投资组合之间存在非公平交易的情况。

4.3.2 异常交易行为的专项说明

报告期内,本基金管理人管理的所有投资组合不存在参与的交易所公开竞价同日反向交易成交较少的单边交易量超过该证券当日成交量的5%的情况,且不存在其他可能导致非公平交易和利益输送的异常交易行为。

4.4 报告期内基金的投资策略和运作分析

三季度债券市场受到基本面和资金面两方面的拉力,走出窄幅震荡的行情。

一方面,7、8月经济基本面数据连续全面不及预期,且大宗商品(尤其指黑色系期货和有色期货)在9月持续走弱,市场对未来需求的悲观预期有所放大。债市对基本面的有利因素反映积极,表现为在8月14日和9月14日出经济数据后,国债收益率都有较大幅度的下行,并且在9月,国债收益率和南华工业品指数相关性极高。

另一方面,资金面对债市构成制约,数次造成收益率的反弹。经过6月央行维持跨境资金面平稳,机构开始加杠杆的操作,信用债走出一波行情,而在8月央行有意收紧,资金面紧张程度大超预期,8月中下旬国债收益率单边上行,信用利差走阔。9月1日,证监会公布公募基金流动性管理新规,除了限制定制货币基金、规范货币基金投资标的之外,也要求货币基金逆回购质押物资质与投资范围一致,这限制了专户、私募类账户的融资能力。9月底跨季资金面异常紧张,部分原因就是机构对新规的应对不足。

报告期组合根据市场行情,保持了适中的杠杆和久期水平,进行了利率债的波段交易操作,重点挖掘短久期高票息资产,为组合获得稳定的票息收入,并在资金面有所改善之际择机降低组合杠杆,择机卖出流动性较弱和久期较长的债券。

4.5 报告期内基金的业绩表现

本报告期内,C类份额净值增长率为0.94%,同期业绩比较基准收益率为-0.15%;E类份额净值增长率为1.02%,同期业绩比较基准收益率为-0.15%。

4.6 报告期内基金持有人数或基金资产净值预警说明

本报告期内,本基金不存在连续二十个工作日基金份额持有人数量不满二百人或者基金资产净值低于五千万元的情形。

§5 投资组合报告

5.1 报告期末基金资产组合情况

序号	项目	金额(元)	占基金总资产的比例(%)
1	权益投资	-	-
	其中:股票	-	-
2	基金投资	-	-
3	固定收益投资	2,021,372,813.47	96.82
	其中:债券	1,889,714,200.00	90.52
	资产支持证券	131,658,613.47	6.31
4	贵金属投资	-	-
5	金融衍生品投资	-	-
6	买入返售金融资产	-	-
	其中:买断式回购的买入返售金融资产	-	-
7	银行存款和结算备付金合计	18,603,311.68	0.89
8	其他资产	47,716,808.61	2.29
9	合计	2,087,692,933.76	100.00

5.2 报告期末按行业分类的股票投资组合

5.2.1 报告期末按行业分类的境内股票投资组合

本基金本报告期末未持有股票。

5.2.2 报告期末按行业分类的港股通投资股票投资组合

本基金本报告期末未持有股票。

5.3 报告期末按公允价值占基金资产净值比例大小排序的前十名股票投资明细

本基金本报告期末未持有股票。

5.4 报告期末按债券品种分类的债券投资组合

序号	债券品种	公允价值(元)	占基金资产净值比例(%)
1	国家债券	19,686,000.00	1.04
2	央行票据	-	-
3	金融债券	219,561,000.00	11.63
	其中:政策性金融债	219,561,000.00	11.63
4	企业债券	222,891,000.00	11.80
5	企业短期融资券	693,220,000.00	36.71
6	中期票据	219,119,200.00	11.60
7	可转债(可交换债)	-	-
8	同业存单	515,237,000.00	27.29
9	其他	-	-
10	合计	1,889,714,200.00	100.08

5.5 报告期末按公允价值占基金资产净值比例大小排序的前五名债券投资明细

序号	债券代码	债券名称	数量(张)	公允价值(元)	占基金资产净值比例(%)
1	170401	17农发01	1,100,000	109,846,000.00	5.82
2	011760081	17中铝国工SCP002	1,000,000	100,310,000.00	5.31
3	111715197	17民生银行CD197	1,000,000	97,750,000.00	5.18
4	111714183	17江苏银行CD183	1,000,000	97,710,000.00	5.17
5	111712127	17北京银行CD127	1,000,000	97,650,000.00	5.17

5.6 报告期末按公允价值占基金资产净值比例大小排序的前十名资产支持证券投资明细

序号	证券代码	证券名称	数量(张)	公允价值(元)	占基金资产净值比例(%)
1	142238	花呗09A1	500,000	50,048,910.96	2.65
2	142274	花呗10A1	500,000	50,029,404.11	2.65
3	116417	一方碧01	200,000	20,043,961.64	1.06
4	146152	17京保3A	500,000	11,536,336.76	0.61

5.7 报告期末按公允价值占基金资产净值比例大小排序的前五名贵金属投资明细

本基金本报告期末未持有贵金属。

5.8 报告期末按公允价值占基金资产净值比例大小排序的前五名权证投资明细

本基金本报告期末未持有权证。

5.9 报告期末本基金投资的股指期货交易情况说明

5.9.1 报告期末本基金投资的股指期货持仓和损益明细

股指期货不属于本基金的投资范围,故此项不适用。

5.9.2 本基金投资股指期货的投资政策

股指期货不属于本基金的投资范围,故此项不适用。

5.10 报告期末本基金投资的国债期货交易情况说明

5.10.1 本期国债期货投资政策

国债期货不属于本基金的投资范围,故此项不适用。

5.10.2 报告期末本基金投资的国债期货持仓和损益明细

国债期货不属于本基金的投资范围,故此项不适用。

5.10.3 本期国债期货投资评价

国债期货不属于本基金的投资范围,故此项不适用。

5.11 投资组合报告附注

5.11.1 本基金投资的前十名证券的发行主体本报告期内没有被监管部门立案调查,或在报告编制日前一年内受到公开谴责、处罚的情形。

5.11.2 本基金为债券型基金,未涉及股票相关投资。

5.11.3 其他资产构成

序号	名称	金额(元)
1	存出保证金	19,732.84
2	应收证券清算款	-
3	应收股利	-
4	应收利息	47,696,875.77
5	应收申购款	200.00
6	其他应收款	-
7	待摊费用	-
8	其他	-
9	合计	47,716,808.61

5.11.4 报告期末持有的处于转股期的可转换债券明细

本基金本报告期末未持有处于转股期的可转换债券。

5.11.5 报告期末前十名股票中存在流通受限情况的说明

本基金本报告期末未持有股票。

5.11.6 投资组合报告附注的其他文字描述部分

本报告中因四舍五入原因,投资组合报告中市值占总资产或净资产比例的分项之和与合计可能存在尾差。

§6 开放式基金份额变动

单位:份

	中欧纯债债券(LOF)C	中欧纯债债券(LOF)E
报告期期初基金份额总额	21,612,544.27	891,631,365.96
报告期期间基金总申购份额	926,250.95	1,077,207,527.72
减:报告期期间基金总赎回份额	4,721,507.32	317,014,448.71
报告期期间基金拆分变动份额(份额减少以"-"填列)	-	-
报告期期末基金份额总额	17,817,287.90	1,651,824,444.97

注:总申购份额含红利再投、转换入份额,总赎回份额含转换出份额。

§7 基金管理人运用固有资金投资本基金情况

7.1 基金管理人持有本基金份额变动情况

本基金管理人本报告期内未持有本基金。

7.2 基金管理人运用固有资金投资本基金交易明细

本基金管理人本报告期内无申购、赎回或者买卖本基金的情况。

§8 影响投资者决策的其他重要信息

8.1 报告期内单一投资者持有基金份额比例达到或超过20%的情况

投资者类别	报告期内持有基金份额变化情况					报告期末持有基金情况	
	序号	持有基金份额比例达到或者超过20%的时间区间	期初份额	申购份额	赎回份额	持有份额	份额占比
机构	1	2017年7月1日至2017年8月8日	232017788.09			232017788.09	13.9%
机构	2	2017年7月1日至2017年8月8日	232017788.09			232017788.09	13.9%
机构	3	2017年8月9日至2017年9月30日		971659109.31		971659109.31	58.2%
机构	4	2017年7月1日至2017年8月8日	232017788.09			232017788.09	13.9%
产品持有风险							
本基金本报告期存在单一投资者持有基金份额比例超过20%的情况,在市场情况突变的情况下,可能出现集中甚至巨额赎回从而引发基金的流动性风险,本基金管理人将对申购赎回进行审慎的应对,并在基金运作中对流动性进行严格的管理,降低流动性风险,保护中小投资者利益。							

8.2 影响投资者决策的其他重要信息

无。

§9 备查文件目录

9.1 备查文件目录

1、中欧纯债分级债券型证券投资基金相关批准文件

2、《中欧纯债分级债券型证券投资基金基金合同》

3、《中欧纯债分级债券型证券投资基金托管协议》

4、《中欧纯债债券型证券投资基金(LOF)招募说明书》

5、基金管理人业务资格批件、营业执照

6、本报告期内在中国证监会指定报纸上公开披露的各项公告

9.2 存放地点

基金管理人的办公场所。

9.3 查阅方式

投资者可登录基金管理人网站(www.zofund.com)查阅,或在营业时间内至基金管理人、基金托管人办公场所免费查阅。

投资者对本报告书如有疑问,可咨询本基金管理人中欧基金管理有限公司:

客户服务中心电话:021-68609700,400-700-9700

中欧基金管理有限公司

二〇一七年十月二十六日

中欧纯债添利分级债券型证券投资基金

2017年第三季度报告

基金管理人:中欧基金管理有限公司
基金托管人:中国邮政储蓄银行股份有限公司
报告送出日期:2017年10月26日

§1 重要提示

基金管理人的董事会及董事保证本报告所载资料不存在虚假记载、误导性陈述或重大遗漏,并对其内容的真实性、准确性和完整性承担个别及连带责任。

基金托管人中国邮政储蓄银行股份有限公司根据本基金合同规定,于2017年10月24日复核了本报告中的财务指标、净值表现和投资组合报告等内容,保证复核内容不存在虚假记载、误导性陈述或者重大遗漏。

基金管理人承诺以诚实信用、勤勉尽责的原则管理和运用基金资产,但不保证基金一定盈利。

基金的过往业绩并不代表其未来表现。投资有风险,投资者在作出投资决策前应仔细阅读本基金的招募说明书。

本报告中财务资料未经审计。

本报告期自2017年7月1日起至2017年9月30日止。

§2 基金产品概况

基金简称	中欧纯债添利分级债券	
场内简称	中欧添利	
基金主代码	166021	
基金运作方式	契约型,添利A在添利B的每个封闭运作期内每满半年开放一次,接受申购与赎回申请;添利B根据基金合同的约定定期开放,接受申购与赎回申请,其余时间封闭运作。本基金在添利B的两个封闭运作期之间设置过渡期,办理添利A与添利B的赎回、折算以及申购等事宜。基金合同生效,在本基金符合法律法规和深交所规定的上市条件的情况下,本基金添利B份额申请上市与交易。	
基金合同生效日	2013年11月28日	
报告期末基金份额总额	1,582,502,655.40份	
投资目标	在严格控制风险的基础上,为投资者谋求稳健的投资收益。	
投资策略	本基金通过对宏观经济、利率走势、资金供求、信用风险状况、证券市场走势等方面的分析和预测,采取信用策略、久期策略、收益率曲线策略、收益率利差策略、息差策略、债券选择策略等,在严格的风险控制基础上,力求实现基金资产的稳定增值。	
业绩比较基准	中债综合(全价)指数收益率	
风险收益特征	本基金是债券型证券投资基金,属于具有中低预期风险、预期收益特征的基金品种,其长期平均预期风险和预期收益率低于股票基金、混合基金,高于货币市场基金。	
基金管理人	中欧基金管理有限公司	
基金托管人	中国邮政储蓄银行股份有限公司	
下属分级基金的基金简称	中欧纯债添利分级债券A	中欧纯债添利分级债券B
下属分级基金的场内简称	中欧添A	中欧添B
下属分级基金的交易代码	166022