中银睿享债券型证券投资基金

2017年第三季度报告

基金管理人:中银基金管理有限公司
基金托管人:中信银行股份有限公司
报告送出日期:二〇一七年十月二十六日

§1 重要提示

基金管理人的董事会及董事保证本报告所载资料不存在虚假记载、误导性陈述或重大遗漏,并对其内容的真实性、准确性和完整性承担个别及连带责任。

基金托管人中信银行股份有限公司根据本基金合同规定,于2017年10月25日复核了本报告中的财务指标、净值表现和投资组合报告等内容,保证复核内容不存在虚假记载、误导性陈述或者重大遗漏。

基金管理人承诺以诚实信用、勤勉尽责的原则管理和运用基金资产,但不保证基金一定盈利。

基金的过往业绩并不代表其未来表现。投资有风险,投资者在作出投资决策前应仔细阅读本基金的招募说明书。

本报告中财务资料未经审计。

本报告期自2017年7月1日起至9月30日止。

§2 基金产品概况

基金简称	中银睿享债券
基金主代码	003313
交易代码	003313
基金运作方式	契约型开放式
基金合同生效日	2016年9月22日
报告期末基金份额总额	15,277,637,281.27份
投资目标	本基金在追求基金资产长期稳健增值的基础上,力争为基金份额持有人创造超越业绩比较基准的稳定收益。
投资策略	本基金根据对宏观经济趋势的动态分析,结合定性分析和定量分析的方法,在限定投资范围内,决定债券类资产、权益类资产和现金类资产的配置比例,并跟踪影响资产配置的各种因素的变化,定期或不定期对大类资产配置比例进行调整。在充分论证债券市场宏观环境和仔细分析利率走势基础上,依次通过久期配置策略、期限结构配置策略、类属配置策略、信用债券投资策略、中小企业私募债券投资策略,以及构建量化分析体系,对国债期货和现货的基差、国债期货的流动性、波动水平、套期保值的有效性等指标进行跟踪监控。本基金在整个投资决策过程中将认真遵守投资纪律并有效管理投资风险。
业绩比较基准	中债综合全价(总值)指数收益率
风险收益特征	本基金为债券型基金,属于证券投资中的较低风险品种,本基金的预期收益和预期风险高于货币市场基金,低于混合型基金和股票型基金。
基金管理人	中银基金管理有限公司
基金托管人	中信银行股份有限公司

§3 主要财务指标和基金净值表现

3.1 主要财务指标

单位:人民币元

主要财务指标	报告期(2017年7月1日-2017年9月30日)
1.本期已实现收益	114,974,499.01
2.本期利润	130,039,227.63
3.加权平均基金份额本期利润	0.0085
4.期末基金资产净值	15,562,839,741.48
5.期末基金份额净值	1.0187

注:1、本期已实现收益指基金本期利息收入、投资收益、其他收入(不含公允价值变动收益)扣除相关费用后的余额,本期利润为本期已实现收益加上本期公允价值变动收益。

2、所述基金业绩指标不包括持有人认购或交易基金的各项费用,计入费用后实际收益水平要低于所列数字。

3.2 基金净值表现

3.2.1 本报告期基金份额净值增长率及其与同期业绩比较基准收益率的比较

阶段	净值增长率①	净值增长率标准差②	业绩比较基准收益率③	业绩比较基准收益率标准差④	①-③	②-④
过去三个月	0.84%	0.02%	-0.15%	0.03%	0.99%	-0.01%

3.2.2自基金合同生效以来基金累计净值增长率变动及其与同期业绩比较基准收益率变动的比较

中银睿享债券型证券投资基金
累计净值增长率与业绩比较基准收益率历史走势对比图
(2016年9月22日至2017年9月30日)



注:按基金合同规定,本基金自基金合同生效起6个月内为建仓期,截至建仓结束时本基金的各项投资比例已达到基金合同第十二部分(二)的规定,即本基金对债券的投资比例不低于基金资产的80%;本基金每个交易日日终在扣除国债期货合约需缴纳的交易保证金后,持有现金或者到期日在一年以内的政府债券的比例合计不低于基金资产净值的5%。

§4 管理人报告

4.1 基金经理(或基金经理小组)简介

姓名	职务	任本基金的基金经理期限		证券从业年限	说明
		任职日期	离任日期		
白洁	本基金的基金经理、中银货币基金基金经理、中银理财7天债券基金基金经理、中银产业债基金基金经理、中银安心回报债券基金基金经理、中银新机遇基金基金经理、中银颐利基金基金经理、中银悦享基金基金经理、中银富享基金基金经理、中银丰庆基金基金经理、中银信享基金基金经理	2016-09-22	-	12	中银基金管理有限公司副总裁(VP),上海财经大学经济学硕士。曾任金盛保险有限公司投资部固定收益分析员。2007年加入中银基金管理有限公司,曾担任固定收益研究员、基金经理助理。2011年3月至今任中银货币基金基金经理,2012年12月至今任中银理财7天债券基金基金经理,2013年12月至2016年7月任中银理财21天债券基金基金经理,2014年9月至今任中银产业债基金基金经理,2014年10月至今任中银安心回报债券基金基金经理,2015年11月至今任中银新机遇基金基金经理,2016年8月至今任中银颐利基金基金经理,2016年9月至今任中银睿享基金基金经理,2016年9月至今任中银悦享基金基金经理,2017年3月至今任中银富享基金基金经理,2017年3月至今任中银丰庆基金基金经理,2017年9月至今任中银信享基金基金经理。具有12年证券从业年限。具备基金、证券、银行间本币市场交易员从业资格。

注:1、首任基金经理的"任职日期"为基金合同生效日,非首任基金经理的"任职日期"为根据公司决定确定的聘任日期,基金经理的"离任日期"均为根据公司决定确定的解聘日期;2、证券从业年限的计算标准及含义遵从《证券业从业人员资格管理办法》的相关规定。

4.2 管理人对报告期内本基金运作遵规守信情况的说明

本报告期内,本基金管理人严格遵守《中华人民共和国证券投资基金法》、中国证监会的有关规则和其他有关法律法规的规定,严格遵循本基金基金合同,本着诚实信用、勤勉尽责的原则管理和运用基金资产,在严格控制风险的基础上,为基金份额持有人谋求最大利益。本报告期内,本基金运作合法合规,无损害基金份额持有人利益的行为。

4.3 公平交易专项说明

4.3.1 公平交易制度的执行情况

根据中国证监会颁布的《证券投资基金管理公司公平交易制度指导意见》,公司制定了《中银基金管理有限公司公平交易管理办法》,建立了《新股询价申购和参与公开增发管理办法》、《债券询价申购管理办法》、《集中交易管理办法》等公平交易相关制度体系,通过制度确保不同投资组合在投资管理活动中得到公平对待,严格防范不同投资组合之间进行利益输送。公司建立了投资决策委员会领导下的投资决策及授权制度,以科学规范的投资决策体系,采用集中交易管理加强交易执行环节的内部控制,通过工作制度、流程和技术手段保证公平交易原则的实现;通过建立层级完备的公司证券池及组合风格库,完善各类具体资产管理业务组织结构,规范各项业务之间的关系,在保证各投资组合既具有相对独立性的同时,确保其在获得投资信息、投资建议和实施投资决策方面享有公平的机会;通过对异常交易行为的实时监控、分析评估、监察稽核和信息披露确保公平交易过程和结果的有效监督。

本报告期内,本公司严格遵守法律法规关于公平交易的相关规定,确保本公司管理的不同投资组合在授权、研究分析、投资决策、交易执行、业绩评估等投资管理活动和环节得到公平对待。各投资组合均严格按照法律、法规和公司制度执行投资交易,本报告期内未发生异常交易行为。

4.3.2 异常交易行为的专项说明

本报告期内,本基金未发现异常交易行为。

本报告期内,基金管理人未发生所有投资组合参与的交易所公开竞价同日反向交易成交较少的单边交易量超过该证券当日成交量的5%的情况。

4.4 报告期内基金投资策略和运作分析

1. 宏观经济分析

国外经济方面,全球经济继续处于较为稳定的复苏通道,美国仍是表现相对较好的经济体。从领先指标来看,三季度美国ISM制造业PMI指数从57.8进一步大幅上升至60.8水平,创出2004年以来新高,经济加速扩张;就业市场整体稳健,飓风影响导致的暂时性扰动并未造成市场恐慌,失业率降至2001年以来低位4.2%。欧元区经济整体向好,制造业PMI指数从57.4继续上升至58.1,但政治不确定性升温,德国大选出炉默克尔政党影响力下降,德法联合推动欧洲一体化难度上升,资本市场呈现震荡走势;日本经济缓慢复苏,三季度制造业PMI指数从52.4上升至52.9。综合来看,美国仍是全球复苏前景最好的经济体,税改也有所突破,美联储12月加息预期上升,美元指数一度回升至94上方。

国内经济方面,在国内外需求复苏影响下,经济领先指标整体仍是震荡走强,但经济下行压力趋于增加。具体来看,三季度领先指标中采制造业PMI震荡上行至52.4,持续保持高位,同步指标工业增加值1-8月同比累计增长6.7%,较二季度末下行0.2个百分点。从经济增长动力来看,拉动经济的三驾马车以稳中有降为主:8月消费增速小幅回落至10.1%,8月美元计价出口增速大幅回落至5.6%左右,1-8月固定资产投资增速小幅下降至7.8%的水平。通胀方面,CPI持续低位徘徊,8月暂时性上行至1.8%的水平,PPI短期维持高位,8月同比涨幅上升至6.3%。

2. 市场回顾

三季度债市整体呈现出小幅震荡下跌走势。其中,三季度中债总全价指数下跌0.42%,中债银行间国债全价指数下跌0.71%,中债企业债总全价指数下跌1.76%。反映在收益率曲线上,三季度收益率曲线有所增陡。其中,三季度10年期国债收益率从3.57%的水平上行4个bp至3.61%,10年期金融债(国开)收益率从4.20%下行1个BP至4.19%。货币市场方面,三季度央行货币政策整体中性偏紧,资金面呈现总体偏紧的格局。其中三季度,银行间1天回购加权平均利率均值在2.88%左右,较上季度均值上升11bp,银行间7天回购利率均值在3.45%左右,较上季度均值上行10bp。

3. 运行分析

三季度债券市场总体机会有限,策略上,我们合理分配类属资产比例,继续优化配置结构,控制杠杆,适当增加利率债投资,控制组合信用风险,积极参与各类交易机会。

4.市场展望和投资策略

展望未来,全球经济依然处于不均衡发展和复苏阶段,美国经济复苏态势延续强势,欧洲经济稳中向好,但能源价格低迷制约了各国通胀的上升。国内方面,鉴于对当前经济和通胀增速的判断,经济短期内维持在合理区间内运转,中长期L型增长走势的基本趋势仍未发生变化,宏观政策仍将注重于经济结构调整和金融风险防控,建立房地产市场平稳健康发展的长效机制,通过财税改革和国企混改等结构性改革为经济创造新的增长点。预计货币政策将保持稳健中性,整体基调不松不紧,适应货币供应方式新变化,调节好货币闸门,公开市场方面维护流动性基本稳定。社会融资方面,在银监会加强监管的背景下,不断完善风险管理,防范金融风险,规范表外融资,预计表外融资继续收缩,表内信贷投放也或将因为着力防控资产泡沫而放缓。

综合上述分析,我们对2017年四季度债券市场的走势判断谨慎乐观。经济基本面下行压力趋于增大,固定资产投资增速延续下行,预计后续房地产投资仍然会缓中趋降,传统的销售旺季"金九银十"期间房地产销售趋势疲弱,也可能进一步抑制四季度房地产投资。基建投资可能遵循以往年内"前高后低"的规律而出现下行,制造业投资增速低位窄幅变动。在经济基本面转弱的背景下,货币政策基调整体维持稳健中性、不松不紧,普惠金融定向降准有助于改善流动性预期。通胀对债市的压力温和可控,虽然商品近期上涨导致PPI下行幅度慢于预期,但之后大概率回落,同时对CPI的传导力度有限,CPI上升步伐缓慢。美联储12月份加息概率较高,美元走强带来小幅压力,欧洲经济基本面持续向好,但政治不确定性升温。考虑到货币政策取向总体中性、利率债供给压力有所减弱,预计四季度债券收益率中枢可能呈震荡走势,在出现经济下行、监管放松、流动性改善等情况时,可适当捕捉债券市场的短期阶段性机会。

四季度,我们仍将坚持从自上而下的角度预判市场走势,并从自下而上的角度严防信用风险。具体操作上,我们将在做好组合流动性管理的基础上,合理分配各类资产比例,维持适度杠杆和久期,均衡配置,审慎精选信用债,积极把握利率债的波段交易机会,借此提升基金的业绩表现。作为基金管理者,我们将一如既往地依靠团队的努力和智慧,为投资人创造应有的回报。

4.5报告期内基金的业绩表现

截至2017年三季度为止,本基金的单位净值为1.0187元,本基金的累计单位净值为1.0187元。季度内本基金份额净值增长率为0.84%,同期业绩比较基准收益率为-0.15%。

4.6报告期内基金持有人数或基金资产净值预警说明

本基金在报告期内未出现连续二十个工作日基金份额持有人数量不满二百人或者基金资产净值低于五千万元的情形。

§5 投资组合报告

5.1 报告期末基金资产组合情况

序号	项目	金额(元)	占基金总资产的比例(%)
1	权益投资	-	-
	其中:股票	-	-
2	固定收益投资	12,728,358,800.00	81.76
	其中:债券	12,661,934,000.00	81.33
	资产支持证券	66,424,800.00	0.43
3	贵金属投资	-	-
4	金融衍生品投资	-	-
5	买入返售金融资产	2,563,231,674.84	16.46
	其中:买断式回购的买入返售金融资产	-	-
6	银行存款和结算备付金合计	21,935,769.86	0.14
7	其他各项资产	254,626,439.78	1.64
8	合计	15,568,152,684.48	100.00

5.2 报告期末按行业分类的股票投资组合

5.2.1报告期末按行业分类的境内股票投资组合

本基金本报告期末未持有股票。

5.2.2报告期末按行业分类的港股通投资股票投资组合

本基金本报告期末未持有港股通投资股票。

5.3 报告期末按公允价值占基金资产净值比例大小排序的前十名股票投资明细

本基金本报告期末未持有股票。

5.4 报告期末按债券品种分类的债券投资组合

序号	债券品种	公允价值(元)	占基金资产净值比例(%)
1	国家债券	-	-
2	央行票据	-	-
3	金融债券	5,516,711,000.00	35.45
	其中:政策性金融债	4,443,452,000.00	28.55
4	企业债券	-	-
5	企业短期融资券	-	-
6	中期票据	3,429,383,000.00	22.04
7	可转债(可交换债)	-	-
8	同业存单	3,415,540,000.00	21.95
9	其他	300,300,000.00	1.93
10	合计	12,661,934,000.00	81.36

5.5 报告期末按公允价值占基金资产净值比例大小排序的前五名债券投资明细

序号	债券代码	债券名称	数量(张)	公允价值(元)	占基金资产净值比例(%)
1	111711229	17平安银行CD229	10,000,000	976,600,000.00	6.28
2	111709241	17浦发银行CD241	9,000,000	879,300,000.00	5.65
3	111709246	17浦发银行CD246	8,000,000	781,600,000.00	5.02
4	101452027	14电网MTN002	7,500,000	755,625,000.00	4.86
5	091402001	14中国华融债01	7,000,000	705,250,000.00	4.53

5.6 报告期末按公允价值占基金资产净值比例大小排序的前十名资产支持证券投资明细

序号	证券代码	证券名称	数量(份)	公允价值(元)	占基金资产净值比例(%)
1	142435	PR平安3A	660,000	33,844,800.00	0.22
2	1689267	16鑫浦2A	1,000,000	32,580,000.00	0.21

5.7 报告期末按公允价值占基金资产净值比例大小排序的前五名贵金属投资明细

本基金本报告期末未持有贵金属。

5.8 报告期末按公允价值占基金资产净值比例大小排序的前五名权证投资明细

本基金本报告期末未持有权证。

5.9 报告期末本基金投资的股指期货交易情况说明

5.9.1 报告期末本基金投资的股指期货持仓和损益明细

本基金本报告期内未参与股指期货投资。

5.9.2 本基金投资股指期货的投资政策

本基金投资范围未包括股指期货,无相关投资政策。

5.10报告期末本基金投资的国债期货交易情况说明

5.10.1 本期国债期货投资政策

国债期货作为利率衍生品的一种,有助于管理债券组合的久期、流动性和风险水平。基金管理人将按照相关法律法规的规定,结合对宏观经济形势和政策趋势的判断、对债券市场进行定性和定量分析。构建量化分析体系,对国债期货和现货的基差、国债期货的流动性、波动水平、套期保值的有效性等指标进行跟踪监控,在最大限度保证基金资产安全的基础上,力求实现基金资产的长期稳定增值。

5.10.2 报告期末本基金投资的国债期货持仓和损益明细

本基金报告期内未参与国债期货投资。

5.10.3 本期国债期货投资评价

本基金报告期内未参与国债期货投资,无相关投资评价。

5.11 投资组合报告附注

5.11.1本基金投资的前十名证券的发行主体本期没有出现被监管部门立案调查,或在报告编制日前一年内受到公开谴责、处罚的情形。

5.11.2本基金投资的前十名股票没有超出基金合同规定的备选股票库。

5.11.3 其他各项资产构成

序号	名称	金额(元)
1	存出保证金	-
2	应收证券清算款	-
3	应收股利	-
4	应收利息	254,611,315.57
5	应收申购款	-
6	其他应收款	-
7	待摊费用	15,124.21
8	其他	-
9	合计	254,626,439.78

5.11.4报告期末持有的处于转股期的可转换债券明细

本基金本报告期末未持有可转换债券。

5.11.5报告期末前十名股票中存在流通受限情况的说明

本基金本报告期末未持有股票。

5.11.6投资组合报告附注的其他文字描述部分

由于计算中四舍五入的原因,本报告分项之和与合计项之间可能存在尾差。

§6 开放式基金份额变动

单位:份

本报告期期初基金份额总额	15,277,635,604.02
本报告期基金总申购份额	208,456.93
减:本报告期基金总赎回份额	206,779.68
本报告期基金拆分变动份额	-
本报告期期末基金份额总额	15,277,637,281.27

§7 基金管理人运用固有资金投资本基金情况

7.1 基金管理人持有本基金份额变动情况

本报告期内基金管理人未持有本基金份额。

7.2 基金管理人运用固有资金投资本基金交易明细

本报告期内,本公司未运用固有资金申购、赎回或买卖本基金。

§8 影响投资者决策的其他重要信息

8.1 报告期内单一投资者持有基金份额比例达到或超过20%的情况

投资者类别	报告期内持有基金份额变化情况					报告期末持有基金情况	
	序号	持有基金份额比例达到或者超过20%的时间区间	期初份额	申购份额	赎回份额	持有份额	份额占比
机构	1	2017-07-01至2017-09-30	10,078,612,174.96	-	-	10,078,612,174.96	65.9697%
	2	2017-07-01至2017-09-30	4,997,999,800.08	-	-	4,997,999,800.08	32.7145%
产品特有风险							
本基金由于存在上述单一投资者持有基金份额比例达到或超过20%的情况,存在以下特有风险:(1)持有基金份额比例达到或超过20%的投资者大额赎回导致的基金份额净值波动风险;(2)持有基金份额比例达到或超过20%的投资者大额赎回导致的流动性风险;(3)持有基金份额比例达到或超过20%的投资者大额赎回导致的巨额赎回风险;(4)持有基金份额比例达到或超过20%的投资者大额赎回导致的基金资产净值持续低于5000万元的风险。							

§9 备查文件目录

9.1 备查文件目录

1、中国证监会准予中银睿享债券型证券投资基金募集注册的文件;

2、《中银睿享债券型证券投资基金基金合同》;

3、《中银睿享债券型证券投资基金托管协议》;

4、《中银睿享债券型证券投资基金招募说明书》;

5、法律意见书;

6、基金管理人业务资格批件、营业执照;

7、基金托管人业务资格批件、营业执照;

8、报告期内在指定报刊上披露的各项公告;

9、中国证监会要求的其他文件。

9.2 存放地点

以上备查文件存放在基金管理人、基金托管人处,供公众查阅。

9.3 查阅方式

投资人在支付工本费后,可在合理时间内取得上述文件复制件或复印件。

中银基金管理有限公司
二〇一七年十月二十六日

中银研究精选灵活配置混合型证券投资基金

2017年第三季度报告

基金管理人:中银基金管理有限公司
基金托管人:招商银行股份有限公司
报告送出日期:二〇一七年十月二十六日

§1 重要提示

基金管理人的董事会及董事保证本报告所载资料不存在虚假记载、误导性陈述或重大遗漏,并对其内容的真实性、准确性和完整性承担个别及连带责任。

基金托管人招商银行股份有限公司根据本基金合同规定,于2017年10月25日复核了本报告中的财务指标、净值表现和投资组合报告等内容,保证复核内容不存在虚假记载、误导性陈述或者重大遗漏。

基金管理人承诺以诚实信用、勤勉尽责的原则管理和运用基金资产,但不保证基金一定盈利。

基金的过往业绩并不代表其未来表现。投资有风险,投资者在作出投资决策前应仔细阅读本基金的招募说明书。

本报告中财务资料未经审计。

本报告期自2017年7月1日起至9月30日止。

§2 基金产品概况

基金简称	中银研究精选灵活配置混合
基金主代码	000939
交易代码	000939
基金运作方式	契约型开放式
基金合同生效日	2014年12月23日
报告期末基金份额总额	421,125,942.79份
投资目标	本基金依托基金管理人的研究平台和研究优势,精选符合国家政策、具有竞争优势和增长潜力、估值合理的上市公司股票构建投资组合,在有效控制风险的前提下,力争实现基金资产的长期增值。
投资策略	本基金坚持研究驱动投资的理念,依托基金经理和基金管理人投研团队、固定收益团队的研究经验和研究成果,采用基本面分析和深入调查研究相结合的研究方法,"自下而上"精选个股构建投资组合,以获得长期持续稳健的投资收益。
业绩比较基准	沪深300指数收益率×60%+中债综合指数收益率×40%
风险收益特征	本基金为混合型基金,其预期收益及预期风险水平高于债券型基金和货币市场基金,但低于股票型基金,属于中等风险水平的投资品种。
基金管理人	中银基金管理有限公司
基金托管人	招商银行股份有限公司

§3 主要财务指标和基金净值表现

3.1 主要财务指标

单位:人民币元

主要财务指标	报告期(2017年7月1日-2017年9月30日)
1.本期已实现收益	304,557.93
2.本期利润	11,376,561.27
3.加权平均基金份额本期利润	0.0260
4.期末基金资产净值	316,621,689.00
5.期末基金份额净值	0.752

注:1、本期已实现收益指基金本期利息收入、投资收益、其他收入(不含公允价值变动收益)扣除相关费用后的余额,本期利润为本期已实现收益加上本期公允价值变动收益。

2、所述基金业绩指标不包括持有人认购或交易基金的各项费用,计入费用后实际收益水平要低于所列数字。

3.2 基金净值表现

3.2.1 本报告期基金份额净值增长率及其与同期业绩比较基准收益率的比较

阶段	净值增长率①	净值增长率标准差②	业绩比较基准收益率③	业绩比较基准收益率标准差④	①-③	②-④
过去三个月	3.72%	0.91%	2.72%	0.35%	1.00%	0.56%

3.2.2自基金合同生效以来基金累计净值增长率变动及其与同期业绩比较基准收益率变动的比较

中银研究精选灵活配置混合型证券投资基金
累计净值增长率与业绩比较基准收益率历史走势对比图
(2014年12月23日至2017年9月30日)

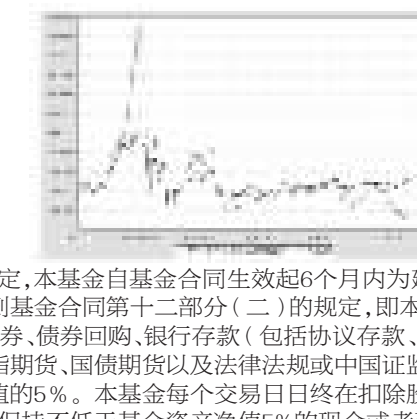

注:按基金合同规定,本基金自基金合同生效起6个月内为建仓期,截至建仓结束时本基金的各项投资比例已达到基金合同第十二部分(二)的规定,即本基金股票投资占基金资产的比例范围为0-95%。债券、债券回购、银行存款(包括协议存款、定期存款及其他银行存款)、货币市场工具、权证、股指期货、国债期货以及法律法规或中国证监会允许基金投资的其他金融工具不低于基金资产净值的5%。本基金每个交易日日终在扣除股指期货和国债期货合约需缴纳的交易保证金后,应当保持不低于基金资产净值5%的现金或者到期日在一年以内的政府债券。股指期货、国债期货的投资比例依照法律法规或监管机构的规定执行。

§4 管理人报告

4.1 基金经理(或基金经理小组)简介

姓名	职务	任本基金的基金经理期限		证券从业年限	说明
		任职日期	离任日期		
赵志华	本基金的基金经理、中银优秀企业基金基金经理、中银腾利基金基金经理、中银量化精选基金基金经理	2016-11-02	-	11	中银基金管理有限公司助理副总裁(AVP),金融工程博士。曾任华泰证券金融创新部量化投资经理、资产管理总部投资主办。2011年加入中银基金管理有限公司,曾担任基金经理助理、专户投资经理。2015年7月至今任中银优秀企业股票基金基金经理,2016年6月至今任中银腾利基金基金经理,2016年11月至今任中银研究精选基金基金经理,2016年12月至今任中银量化精选基金基金经理。具有11年证券从业年限。具备基金从业资格。

注:1、首任基金经理的"任职日期"为基金合同生效日,非首任基金经理的"任职日期"为根据公司决定确定的聘任日期,基金经理的"离任日期"均为根据公司决定确定的解聘日期;2、证券从业年限的计算标准及含义遵从《证券业从业人员资格管理办法》的相关规定。

4.2 管理人对报告期内本基金运作遵规守信情况的说明

本报告期内,本基金管理人严格遵守《证券投资基金法》、中国证监会的有关规则和其他有关法律法规的规定,严格遵循本基金基金合同,本着诚实信用、勤勉尽责的原则管理和运用基金资产,在严格控制风险的基础上,为基金份额持有人谋求最大利益。本报告期内,本基金运作合法合规,无损害基金份额持有人利益的行为。

4.3 公平交易专项说明

4.3.1 公平交易制度的执行情况

根据中国证监会颁布的《证券投资基金管理公司公平交易制度指导意见》,公司制定了《中银基金管理有限公司公平交易管理办法》,建立了《新股询价申购和参与公开增发管理办法》、《债券询价申购管理办法》、《集中交易管理办法》等公平交易相关制度体系,通过制度确保不同投资组合在投资管理活动中得到公平对待,严格防范不同投资组合之间进行利益输送。公司建立了投资决策委员会领导下的投资决策及授权制度,以科学规范的投资决策体系,采用集中交易管理加强交易执行环节的内部控制,通过工作制度、流程和技术手段保证公平交易原则的实现;通过建立层级完备的公司证券池及组合风格库,完善各类具体资产管理业务组织结构,规范各项业务之间的关系,在保证各投资组合既具有相对独立性的同时,确保其在获得投资信息、投资建议和实施投资决策方面享有公平的机会;通过对异常交易行为的实时监控、分析评估、监察稽核和信息披露确保公平交易过程和结果的有效监督。

本报告期内,本公司严格遵守法律法规关于公平交易的相关规定,确保本公司管理的不同投资组合在授权、研究分析、投资决策、交易执行、业绩评估等投资管理活动和环节得到公平对待。各投资组合均严格按照法律、法规和公司制度执行投资交易,本报告期内未发生异常交易行为。

4.3.2 异常交易行为的专项说明

本报告期内,本基金未发现异常交易行为。

本报告期内,基金管理人未发生所有投资组合参与的交易所公开竞价同日反向交易成交较少的单边交易量超过该证券当日成交量的5%的情况。

4.4 报告期内基金投资策略和运作分析

1. 宏观经济分析

国外经济方面,全球经济继续处于较为稳定的复苏通道,美国仍是表现相对较好的经济体。从领先指标来看,三季度美国ISM制造业PMI指数从57.8进一步大幅上升至60.8水平,创出2004年以来新高,经济加速扩张;就业市场整体稳健,飓风影响导致的暂时性扰动并未造成市场恐慌,失业率降至2001年以来低位4.2%。欧元区经济整体向好,制造业PMI指数从57.4继续上升至58.1,但政治不确定性升温,德国大选出炉默克尔政党影响力下降,德法联合推动欧洲一体化难度上升,资本市场呈现震荡走势;日本经济缓慢复苏,三季度制造业PMI指数从52.4上升至52.9。综合来看,美国仍是全球复苏前景最好的经济体,税改也有所突破,美联储12月加息预期上升,美元指数一度回升至94上方。

国内经济方面,在国内外需求复苏影响下,经济领先指标整体仍是震荡走强,但经济下行压力趋于增加。具体来看,三季度领先指标中采制造业PMI震荡上行至52.4,持续保持高位,同步指标工业增加值1-8月同比累计增长6.7%,较二季度末下行0.2个百分点。从经济增长动力来看,拉动经济的三驾马车以稳中有降为主:8月消费增速小幅回落至10.1%,8月美元计价出口增速大幅回落至5.6%左右,1-8月固定资产投资增速小幅下降至7.8%的水平。通胀方面,CPI持续低位徘徊,8月暂时性上行至1.8%的水平,PPI短期维持高位,8月同比涨幅上升至6.3%。

2. 市场回顾

三季度,经济有足够的韧劲保持稳定,货币不紧不松,A股行整体情震荡向上,结构分化明显。因供给侧改革、环保限产原因,周期股强势上涨。分行业看,有色金属(28.13%)、钢铁(18.96%)、食品饮料(11.52%)、采掘(11.16%)等行业涨幅居前,公用事业(-3.14%)、传媒(-3.09%)、纺织服装(-1.97%)、家用电器(-1.65%)等行业跌幅较大;主题方面,新能源汽车、混改、人工智能等表现活跃。三季度沪深300上涨4.63%,中证500上涨7.58%,中证1000上涨5.05%,中小板指数上涨8.86%,创业板指数上涨2.69%,从指数看,三季度市场呈现普涨行情。

3. 运行分析

三季度市场整体震荡上行,龙头白马和低估值的股票在三季度依旧有不错的表现;本基金选取基本面良好估值比较有吸引力的股票,投资较为分散,没有明显的重仓股和重仓行业。本报告期业绩优于业绩基准。

4.5报告期内基金的业绩表现

截至2017年9月30日为止,本基金的单位净值为0.752元,本基金的累计单位净值0.962元。季度内本基金份额净值增长率为3.72%,同期业绩比较基准收益率为2.72%。

4.6报告期内基金持有人数或基金资产净值预警说明

本基金在报告期内未出现连续二十个工作日基金份额持有人数量不满二百人或者基金资产净值低于五千万元的情形。

§5 投资组合报告

5.1 报告期末基金资产组合情况

序号	项目	金额(元)	占基金总资产的比例(%)
1	权益投资	278,215,805.15	87.27
	其中:股票	278,215,805.15	87.27
2	固定收益投资	19,978,000.00	6.27
	其中:债券	19,978,000.00	6.27
	资产支持证券	-	-
3	贵金属投资	-	-
4	金融衍生品投资	-	-
5	买入返售金融资产	-	-
	其中:买断式回购的买入返售金融资产	-	-
6	银行存款和结算备付金合计	15,846,325.54	4.97
7	其他各项资产	4,776,097.75	1.50
8	合计	318,816,228.44	100.00

5.2 报告期末按行业分类的股票投资组合

5.2.1报告期末按行业分类的境内股票投资组合

代码	行业类别	公允价值(元)	占基金资产净值比例(%)
A	农、林、牧、渔业	329,130.00	0.10
B	采矿业	20,852,951.60	6.59
C	制造业	173,424,564.14	54.77
D	电力、热力、燃气及水生产和供应业	4,360,954.44	1.38
E	建筑业	13,404,076.00	4.23
F	批发和零售业	18,178,873.45	5.74
G	交通运输、仓储和邮政业	10,432,973.91	3.30
H	住宿和餐饮业	606,492.00	0.19
I	信息传输、软件和信息技术服务业	3,102,712.03	0.98
J	金融业	9,195,858.00	2.90
K	房地产业	20,541,694.54	6.49
L	租赁和商务服务业	3,657,449.00	1.16
M	科学研究和技术服务业	-	-
N	水利、环境和公共设施管理业	-	-
O	居民服务、修理和其他服务业	-	-
P	教育	-	-
Q	卫生和社会工作	115,299.99	0.04
R	文化、体育和娱乐业	12,776.05	0.00
S	综合	-	-
	合计	278,215,805.15	87.87

5.2.2报告期末按行业分类的港股通投资股票投资组合

本基金本报告期末未持有港股通投资股票。

5.3 报告期末按公允价值占基金资产净值比例大小排序的前十名股票投资明细

序号	股票代码	股票名称	数量(股)	公允价值(元)	占基金资产净值比例(%)
1	000488	晨鸣纸业	188,200	3,690,602.00	1.17
2	600703	三安光电	159,100	3,681,574.00	1.16
3	600567	山鹰纸业	644,800	3,533,504.00	1.12
4	600782	新钢股份	547,200	3,447,360.00	1.09
5	601222	林洋能源	383,900	3,405,193.00	1.08
6	600438	通威股份	359,100	3,386,313.00	1.07
7	600309	万华化学	79,000	3,329,850.00	1.05
8	600690	青岛海尔	218,100	3,291,129.00	1.04
9	000402	金融街	267,100	3,255,949.00	1.03
10	600297	广汇汽车	385,200	3,247,236.00	1.03

5.4 报告期末按债券品种分类的债券投资组合

序号	债券品种	公允价值(元)	占基金资产净值比例(%)
1	国家债券	-	-
2	央行票据	-	-
3	金融债券	19,978,000.00	6.31
	其中:政策性金融债	19,978,000.00	6.31
4	企业债券	-	-
5	企业短期融资券	-	-
6	中期票据	-	-
7	可转债(可交换债)	-	-
8	同业存单	-	-
9	其他	-	-
10	合计	19,978,000.00	6.31

5.5 报告期末按公允价值占基金资产净值比例大小排序的前五名债券投资明细

序号	债券代码	债券名称	数量(张)	公允价值(元)	占基金资产净值比例(%)
1	170203	17国开03	200,000	19,978,000.00	6.31

5.6 报告期末按公允价值占基金资产净值比例大小排序的前十名资产支持证券投资明细

本基金本报告期末未持有资产支持证券。

5.7 报告期末按公允价值占基金资产净值比例大小排序的前五名贵金属投资明细

本基金本报告期末未持有贵金属。

5.8 报告期末按公允价值占基金资产净值比例大小排序的前五名权证投资明细

本基金本报告期末未持有权证。

5.9 报告期末本基金投资的股指期货交易情况说明

5.9.1 报告期末本基金投资的股指期货持仓和损益明细

本基金本报告期末未持有股指期货。

5.9.2 本基金投资股指期货的投资政策

本基金将根据风险管理的原则,以套期保值为目的,有选择地投资于股指期货。套期保值将主要采用流动性好、交易活跃的期货合约。

本基金在进行股指期货投资时,将通过对证券市场和期货市场运行趋势的研究,并结合股指期货的定价模型寻求其合理的估值水平。本基金管理人将充分考虑股指期货的收益性、流动性及风险特征,通过资产配置、品种选择,谨慎进行投资,以降低投资组合的整体风险。

5.10报告期末本基金投资的国债期货交易情况说明

5.10.1 本期国债期货投资政策

国债期货作为利率衍生品的一种,有助于管理债券组合的久期、流动性和风险水平。管理人将按照相关法律法规的规定,结合对宏观经济形势和政策趋势的判断、对债券市场进行定性和定量分析。构建量化分析体系,对国债期货和现货的基差、国债期货的流动性、波动水平、套期保值的有效性等指标进行跟踪监控,在最大限度保证基金资产安全的基础上,力求实现基金资产的长期稳定增值。

5.10.2 报告期末本基金投资的国债期货持仓和损益明细

本基金报告期内未参与国债期货投资。

5.10.3 本期国债期货投资评价

本基金报告期内未参与国债期货投资,无相关投资评价。

5.11 投资组合报告附注

5.11.1报告期内,本基金投资的前十名证券的发行主体没有被监管部门立案调查或在本报告编制日前一年内受到公开谴责、处罚的情况。

5.11.2本基金投资的前十名股票没有超出基金合同规定的备选股票库。

5.11.3 其他各项资产构成

序号	名称	金额(元)
1	存出保证金	205,676.36
2	应收证券清算款	4,033,719.34
3	应收股利	-
4	应收利息	444,255.15
5	应收申购款	77,322.69
6	其他应收款	-
7	待摊费用	15,124.21
8	其他	-
9	合计	4,776,097.75

5.11.4报告期末持有的处于转股期的可转换债券明细

本基金期末未持有处于转股期的可转换债券。

5.11.5报告期末前十名股票中存在流通受限情况的说明

本基金报告期末前十名股票中不存在流通受限的情况。

5.11.6投资组合报告附注的其他文字描述部分

由于计算中四舍五入的原因,本报告分项之和与合计项之间可能存在尾差。

§6 开放式基金份额变动

单位:份

本报告期期初基金份额总额	453,887,311.16
本报告期基金总申购份额	13,830,349.81
减:本报告期基金总赎回份额	46,591,718.18
本报告期基金拆分变动份额	-
本报告期期末基金份额总额	421,125,942.79

§7 基金管理人运用固有资金投资本基金情况

7.1 基金管理人持有本基金份额变动情况

本报告期内基金管理人未持有本基金份额。

7.2 基金管理人运用固有资金投资本基金交易明细

本报告期内,基金管理人未运用固有资金申购、赎回或买卖本基金。

§8 备查文件目录

8.1 备查文件目录

1、中国证监会准予中银研究精选灵活配置混合型证券投资基金募集注册的文件;

2、《中银研究精选灵活配置混合型证券投资基金基金合同》;

3、《中银研究精选灵活配置混合型证券投资基金托管协议》;

4、《中银研究精选灵活配置混合型证券投资基金招募说明书》;

5、法律意见书;

6、基金管理人业务资格批件、营业执照;

7、基金托管人业务资格批件、营业执照;

8、中国证监会要求的其他文件。

8.2 存放地点

基金管理人和基金托管人的办公场所,部分文件同时登载于基金管理人互联网站。

8.3 查阅方式

投资者可登录基金管理人互联网站查阅,或在营业时间内至基金管理人或基金托管人的办公场所免费查阅。

中银基金管理有限公司
二〇一七年十月二十六日

中银移动互联灵活配置混合型证券投资基金

2017年第三季度报告

基金管理人:中银基金管理有限公司
基金托管人:中信银行股份有限公司
报告送出日期:二〇一七年十月二十六日

§1 重要提示

基金管理人的董事会及董事保证本报告所载资料不存在虚假记载、误导性陈述或重大遗漏,并对其内容的真实性、准确性和完整性承担个别及连带责任。

基金托管人中信银行股份有限公司根据本基金合同规定,于2017年10月25日复核了本报告中的财务指标、净值表现和投资组合报告等内容,保证复核内容不存在虚假记载、误导性陈述或者重大遗漏。

基金管理人承诺以诚实信用、勤勉尽责的原则管理和运用基金资产,但不保证基金一定盈利。

基金的过往业绩并不代表其未来表现。投资有风险,投资者在作出投资决策前应仔细阅读本基金的招募说明书。

本报告中财务资料未经审计。

本报告期自2017年7月20日起至9月30日止。

§2 基金产品概况

基金简称	中银移动互联混合
基金主代码	002180
交易代码	002180
基金运作方式	契约型开放式
基金合同生效日	2017年7月20日
报告期末基金份额总额	179,056,161.65份
投资目标	本基金重点把握中国经济转型与升级过程中移动互联产业所蕴含的投资机会,通过自上而下的大类资产配置与自下而上的个券精选,在严格控制风险的基础上,力求实现基金资产的长期稳健增值。
投资策略	本基金将根据各类证券风险收益特征相对变化,适度的调整确定基金资产在股票、债券及现金等类别资产间的分配比例,动态优化投资组合。在具体操作上,本基金将主要采用"自下而上"的方法,在备选行业内部通过定量与定性相结合的分析方法,综合分析上市公司的业绩质量、成长性和估值水平等,精选具有良好成长性、估值合理的个股。
业绩比较基准	沪深300指数收益率×60%+中债综合指数收益率×40%
风险收益特征	本基金为混合型基金,其预期收益及预期风险水平高于债券型基金和货币市场基金,但低于股票型基金,属于中等风险水平的投资品种。
基金管理人	中银基金管理有限公司
基金托管人	中信银行股份有限公司

§3 主要财务指标和基金净值表现

3.1 主要财务指标

单位:人民币元

主要财务指标	报告期(2017年7月20日(基金合同生效日)-2017年9月30日)
1.本期已实现收益	1,393,006.33
2.本期利润	1,383,706.33
3.加权平均基金份额本期利润	0.0065
4.期末基金资产净值	180,227,046.36
5.期末基金份额净值	1.007

注:1、本期已实现收益指基金本期利息收入、投资收益、其他收入(不含公允价值变动收益)扣除相关费用后的余额,本期利润为本期已实现收益加上本期公允价值变动收益。

2、所述基金业绩指标不包括持有人认购或交易基金的各项费用,计入费用后实际收益水平要低于所列数字。

3.2 基金净值表现

3.2.1 本报告期基金份额净值增长率及其与同期业绩比较基准收益率的比较

阶段	净值增长率①	净值增长率标准差②	业绩比较基准收益率③	业绩比较基准收益率标准差④	①-③	②-④
过去三个月	0.70%	0.03%	1.62%	0.32%	-0.92%	-0.29%

3.2.2自基金合同生效以来基金累计净值增长率变动及其与同期业绩比较基准收益率变动的比较

中银移动互联灵活配置混合型证券投资基金
累计净值增长率与业绩比较基准收益率历史走势对比图
(2017年7月20日至2017年9月30日)

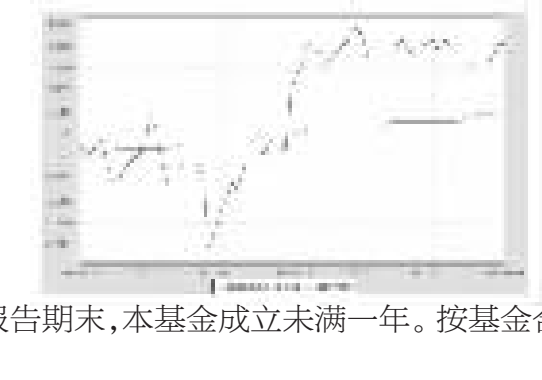

注:截至报告期末,本基金成立未满一年。按基金合同规定,本基金自基金合同生效起6个月内为建仓期,截至报告期末,本基金尚在建仓期内。

§4 管理人报告

4.1 基金经理(或基金经理小组)简介

姓名	职务	任本基金的基金经理期限		证券从业年限	说明
		任职日期	离任日期		
王帅	本基金的基金经理、中银蓝筹基金基金经理、中银品质生活基金基金经理	2017-07-20	-	9	中银基金管理有限公司助理副总裁(AVP),管理学硕士。2008年加入中银基金管理有限公司,曾任股票交易员、研究员、基金经理助理、专户投资经理。2015年7月至今任中银蓝筹基金基金经理,2017年3月至今任中银品质生活基金基金经理,2017年7月至今任中银移动互联基金基金经理。具有9年证券从业年限。具备基金从业资格。

注:1、首任基金经理的"任职日期"为基金合同生效日,非首任基金经理的"任职日期"为根据公司决定确定的聘任日期,基金经理的"离任日期"均为根据公司决定确定的解聘日期;2、证券从业年限的计算标准及含义遵从《证券业从业人员资格管理办法》的相关规定。

4.2 管理人对报告期内本基金运作遵规守信情况的说明

本报告期内,本基金管理人严格遵守《中华人民共和国证券投资基金法》、中国证监会的有关规则和其他有关法律法规的规定,严格遵循本基金基金合同,本着诚实信用、勤勉尽责的原则管理和运用基金资产,在严格控制风险的基础上,为基金份额持有人谋求最大利益。本报告期内,本基金运作合法合规,无损害基金份额持有人利益的行为。

4.3 公平交易专项说明

4.3.1 公平交易制度的执行情况

根据中国证监会颁布的《证券投资基金管理公司公平交易制度指导意见》,公司制定了《中银基金管理有限公司公平交易管理办法》,建立了《新股询价申购和参与公开增发管理办法》、《债券询价申购管理办法》、《集中交易管理办法》等公平交易相关制度体系,通过制度确保不同投资组合在投资管理活动中得到公平对待,严格防范不同投资组合之间进行利益输送。公司建立了投资决策委员会领导下的投资决策及授权制度,以科学规范的投资决策体系,采用集中交易管理加强交易执行环节的内部控制,通过工作制度、流程和技术手段保证公平交易原则的实现;通过建立层级完备的公司证券池及组合风格库,完善各类具体资产管理业务组织结构,规范各项业务之间的关系,在保证各投资组合既具有相对独立性的同时,确保其在获得投资信息、投资建议和实施投资决策方面享有公平的机会;通过对异常交易行为的实时监控、分析评估、监察稽核和信息披露确保公平交易过程和结果的有效监督。

本报告期内,本公司严格遵守法律法规关于公平交易的相关规定,确保本公司管理的不同投资组合在授权、研究分析、投资决策、交易执行、业绩评估等投资管理活动和环节得到公平对待。各投资组合均严格按照法律、法规和公司制度执行投资交易,本报告期内未发生异常交易行为。

4.3.2 异常交易行为的专项说明

本报告期内,本基金未发现异常交易行为。

本报告期内,基金管理人未发生所有投资组合参与的交易所公开竞价同日反向交易成交较少的单边交易量超过该证券当日成交量的5%的情况。

4.4 报告期内基金投资策略和运作分析

1. 宏观经济分析

国外经济方面,全球经济继续处于较为稳定的复苏通道,美国仍是表现相对较好的经济体。从领先指标来看,三季度美国ISM制造业PMI指数从57.8进一步大幅上升至60.8水平,创出2004年以来新高,经济加速扩张;就业市场整体稳健,飓风影响导致的暂时性扰动并未造成市场恐慌,失业率降至2001年以来低位4.2%。欧元区经济整体向好,制造业PMI指数从57.4继续上升至58.1,但政治不确定性升温,德国大选出炉默克尔政党影响力下降,德法联合推动欧洲一体化难度上升,资本市场呈现震荡走势;日本经济缓慢复苏,三季度制造业PMI指数从52.4上升至52.9。综合来看,美国仍是全球复苏前景最好的经济体,税改也有所突破,美联储12月加息预期上升,美元指数一度回升至94上方。

国内经济方面,在国内外需求复苏影响下,经济领先指标整体仍是震荡走强,但经济下行压力趋于增加。具体来看,三季度领先指标中采制造业PMI震荡上行至52.4,持续保持高位,同步指标工业增加值同比增速1-8月累计增长6.7%,较二季度末下行0.2个百分点。从经济增长动力来看,拉动经济的三驾马车以稳中有降为主:8月消费增速小幅回落至10.1%,8月美元计价出口增速大幅回落至5.6%左右,1-8月固定资产投资增速小幅下降至7.8%的水平。通胀方面,CPI持续低位徘徊,8月暂时性上行至1.8%的水平,PPI短期维持高位,8月同比涨幅上升至6.3%。

2. 市场回顾

股票市场方面,三季度上证综指上涨4.9%,沪深300指数上涨4.63%,中小板综合指数上涨5.31%,创业板综合指数上涨4.04%。与二季度上证50为代表的大盘蓝筹显著跑赢市场有所区别,三季度各指数均取得比较不错的涨幅。周期品、新能源等主题表现突出。

3. 投资策略和运行分析

本基金在三季度仍处于建仓期。展望四季度,我们认为股市总体仍将呈现震荡向上的格局,中银移动互联将采取稳健的策略继续完成建仓,控制好净值回撤。

4.5报告期内基金的业绩表现

截至2017年9月30日为止,本基金的单位净值为1.0070元,本基金的累计单位净值为1.0070元。季度内本基金份额净值增长率为0.70%,同期业绩比较基准收益率为1.62%。

§5 投资组合报告

5.1 报告期末基金资产组合情况

序号	项目	金额(元)	占基金总资产的比例(%)
1	权益投资	-	-
	其中:股票	-	-
2	固定收益投资	59,342,000.00	32.89
	其中:债券	59,342,000.00	32.89
	资产支持证券	-	-
3	贵金属投资	-	-
4	金融衍生品投资	-	-
5	买入返售金融资产	104,992,164.99	58.19
	其中:买断式回购的买入返售金融资产	-	-
6	银行存款和结算备付金合计	15,883,088.11	8.80
7	其他各项资产	202,113.55	0.11
8	合计	180,419,366.65	100.00

5.2 报告期末按行业分类的股票投资组合

5.2.1报告期末按行业分类的境内股票投资组合

本基金本报告期末未持有股票。

5.2.2报告期末按行业分类的港股通投资股票投资组合

本基金本报告期末未持有港股通投资股票。

5.3 报告期末按公允价值占基金资产净值比例大小排序的前十名股票投资明细

本基金本报告期末未持有股票。

5.4 报告期末按债券品种分类的债券投资组合

序号	债券品种	公允价值(元)	占基金资产净值比例(%)
1	国家债券	-	-
2	央行票据	-	-
3	金融债券	-	-
	其中:政策性金融债	-	-
4	企业债券	-	-
5	企业短期融资券	-	-
6	中期票据	-	-
7	可转债(可交换债)	-	-
8	同业存单	59,342,000.00	32.93
9	其他	-	-
10	合计	59,342,000.00	32.93

5.5 报告期末按公允价值占基金资产净值比例大小排序的前五名债券投资明细

序号	债券代码	债券名称	数量(张)	公允价值(元)	占基金资产净值比例(%)
1	111709370	17浦发银行CD370	200,000	19,782,000.00	10.98
2	111710463	17兴业银行CD463	200,000	19,780,000.00	10.98
3	111715320	17民生银行CD320	200,000	19,780,000.00	10.98

5.6 报告期末按公允价值占基金资产净值比例大小排序的前十名资产支持证券投资明细

本基金本报告期末未持有资产支持证券。

5.7 报告期末按公允价值占基金资产净值比例大小排序的前五名贵金属投资明细

本基金本报告期末未持有贵金属。

5.8 报告期末按公允价值占基金资产净值比例大小排序的前五名权证投资明细

本基金本报告期末未持有权证。

5.9 报告期末本基金投资的股指期货交易情况说明

5.9.1 报告期末本基金投资的股指期货持仓和损益明细

本基金本报告期内未参与股指期货投资。

5.9.2 本基金投资股指期货的投资政策

本基金将根据风险管理的原则,以套期保值为目的,有选择地投资于股指期货。套期保值将主要采用流动性好、交易活跃的期货合约。

本基金在进行股指期货投资时,将通过对证券市场和期货市场运行趋势的研究,并结合股指期货的定价模型寻求其合理的估值水平。本基金管理人将充分考虑股指期货的收益性、流动性及风险特征,通过资产配置、品种选择,谨慎进行投资,以降低投资组合的整体风险。

5.10报告期末本基金投资的国债期货交易情况说明

5.10.1 本期国债期货投资政策

国债期货作为利率衍生品的一种,有助于管理债券组合的久期、流动性和风险水平。管理人将按照相关法律法规的规定,结合对宏观经济形势和政策趋势的判断、对债券市场进行定性和定量分析。构建量化分析体系,对国债期货和现货的基差、国债期货的流动性、波动水平、套期保值的有效性等指标进行跟踪监控,在最大限度保证基金资产安全的基础上,力求实现基金资产的长期稳定增值。

5.10.2 报告期末本基金投资的国债期货持仓和损益明细

本基金报告期内未参与国债期货投资。

5.10.3 本期国债期货投资评价

本基金报告期内未参与国债期货投资,无相关投资评价。

5.11 投资组合报告附注

5.11.1报告期间,本基金投资的前十名证券没有出现被监管部门立案调查,或在报告编制日前一年内受到公开谴责、处罚的情形。

5.11.2本基金投资的前十名股票没有超出基金合同规定的备选股票库。

5.11.3 其他各项资产构成

序号	名称	金额(元)
1	存出保证金	-
2	应收证券清算款	-
3	应收股利	-
4	应收利息	174,234.74
5	应收申购款	-
6	其他应收款	-
7	待摊费用	27,878.81
8	其他	-
9	合计	202,113.55

5.11.4报告期末持有的处于转股期的可转换债券明细

本基金本报告期末未持有处于转股期的可转换债券。

5.11.5报告期末前十名股票中存在流通受限情况的说明

本基金本报告期末持有的前十名股票中不存在流通受限的情况。

5.11.6投资组合报告附注的其他文字描述部分

由于计算中四舍五入的原因,本报告分项之和与合计项之间可能存在尾差。

§6 开放式基金份额变动

单位:份

基金合同生效日基金份额总额	233,241,535.87
基金合同生效日起至报告期期末基金总申购份额	1,107,567.05
减:基金合同生效日起至报告期期末基金总赎回份额	55,292,941.27
基金合同生效日起至报告期期末基金拆分变动份额	-
本报告期期末基金份额总额	179,056,161.65

注:本基金合同生效日为2017年7月20日。

§7 基金管理人运用固有资金投资本基金情况

7.1 基金管理人持有本基金份额变动情况

本报告期内基金管理人未持有本基金份额。

7.2 基金管理人运用固有资金投资本基金交易明细

本报告期内,基金管理人未运用固有资金申购、赎回或买卖本基金。

§8 影响投资者决策的其他重要信息

8.1 报告期内单一投资者持有基金份额比例达到或超过20%的情况

投资者类别	报告期内持有基金份额变化情况					报告期末持有基金情况	
	序号	持有基金份额比例达到或者超过20%的时间区间	期初份额	申购份额	赎回份额	持有份额	份额占比
机构	1	2017-07-18至2017-09-30	-	100,003,000.00	-	100,003,000.00	55.8501%
产品特有风险							
本基金由于存在上述单一投资者持有基金份额比例达到或超过20%的情况,存在以下特有风险:(1)持有基金份额比例达到或超过20%的投资者大额赎回导致的基金份额净值波动风险;(2)持有基金份额比例达到或超过20%的投资者大额赎回导致的流动性风险;(3)持有基金份额比例达到或超过20%的投资者大额赎回导致的巨额赎回风险;(4)持有基金份额比例达到或超过20%的投资者大额赎回导致的基金资产净值持续低于5000万元的风险。							

§9 备查文件目录

9.1 备查文件目录

1、中国证监会准予中银移动互联灵活配置混合型证券投资基金募集注册的文件;

2、《中银移动互联灵活配置混合型证券投资基金基金合同》;

3、《中银移动互联灵活配置混合型证券投资基金托管协议》;

4、《中银移动互联灵活配置混合型证券投资基金招募说明书》;

5、法律意见书;

6、基金管理人业务资格批件、营业执照;

7、基金托管人业务资格批件、营业执照;

8、报告期内在指定报刊上披露的各项公告;

9、中国证监会要求的其他文件。

9.2 存放地点

以上备查文件存放在基金管理人、基金托管人处,供公众查阅。

9.3 查阅方式

投资人在支付工本费后,可在合理时间内取得上述文件复制件或复印件。

中银基金管理有限公司
二〇一七年十月二十六日