中银活期宝货币市场基金
2017年第三季度报告

基金管理人:中银基金管理有限公司
基金托管人:中信银行股份有限公司
报告送出日期:二〇一七年十月二十六日

§1 重要提示

基金管理人的董事会及董事保证本报告所载资料不存在虚假记载、误导性陈述或重大遗漏，并对其内容的真实性、准确性和完整性承担个别及连带责任。

基金托管人中信银行股份有限公司根据本基金合同规定，于2017年10月25日复核了本报告中的财务指标、净值表现和投资组合报告等内容，保证复核内容不存在虚假记载、误导性陈述或者重大遗漏。

基金管理人承诺以诚实信用、勤勉尽责的原则管理和运用基金资产，但不保证基金一定盈利。

基金的过往业绩并不代表其未来表现。投资有风险，投资者在作出投资决策前应仔细阅读本基金的招募说明书。

本报告中财务资料未经审计。

本报告期自2017年7月1日起至9月30日止。

§2 基金产品概况

基金简称	中银活期宝货币
基金主代码	000539
交易代码	000539
基金运作方式	契约型开放式
基金合同生效日	2014年2月14日
报告期末基金份额总额	41,675,440,263.50份
投资目标	在有效控制投资风险和保持较高流动性的基础上，力争获得超过业绩比较基准的稳定回报。
投资策略	本基金通过综合考虑各类资产的收益性、流动性和风险特征，根据定量和定性方法，在保持投资组合较低风险和良好流动性的基础上，力争获得高于业绩比较基准的稳定投资回报。
业绩比较基准	同期七天通知存款税后利率。
风险收益特征	本基金为货币市场基金，是证券投资基金中的低风险品种。本基金的预期风险和预期收益低于股票型基金、混合型基金、债券型基金。
基金管理人	中银基金管理有限公司
基金托管人	中信银行股份有限公司

§3 主要财务指标和基金净值表现

3.1 主要财务指标

单位:人民币元

主要财务指标	报告期(2017年7月1日-2017年9月30日)
1.本期已实现收益	348,674,448.16
2.本期利润	348,674,448.16
3.期末基金资产净值	41,675,440,263.50

注:本期已实现收益指基金本期利息收入、投资收益、其他收入（不含公允价值变动收益）扣除相关费用后的余额，本期利润为本期已实现收益加上本期公允价值变动收益，由于本基金采用摊余成本法核算，因此，公允价值变动收益为零，本期已实现收益和本期利润的金额相等。

3.2 基金净值表现

3.2.1 本报告期基金份额净值收益率及其与同期业绩比较基准收益率的比较

阶段	净值收益率①	净值收益率标准差②	业绩比较基准收益率③	业绩比较基准收益率标准差④	①-③	②-④
过去三个月	0.9748%	0.0005%	0.3450%	0.0000%	0.6298%	0.0005%

注:本基金的收益分配按日结转份额。

3.2.2 自基金合同生效以来基金累计净值收益率变动及其与同期业绩比较基准收益率变动的比较

中银活期宝货币市场基金
累计净值收益率与业绩比较基准收益率历史走势对比图
（2014年2月14日至2017年9月30日）



注:按基金合同规定，本基金自基金合同生效起6个月内为建仓期，截至建仓结束时本基金的各项投资比例已达到基金合同第十二部分（二）投资范围、（五）投资限制的规定。

§4 管理人报告

4.1 基金经理（或基金经理小组）简介

姓名	职务	任本基金的基金经理期限		证券从业年限	说明
		任职日期	离任日期		
范静	本基金的基金经理、中银惠利纯债基金基金经理、中银薪钱包货币基金基金经理	2014-02-14	-	11	中银基金管理有限公司副总裁（VP），金融学硕士。曾任日本瑞穗银行（中国）有限公司资金部交易员。2007年加入中银基金管理有限公司，历任债券交易员、固定收益研究员、专户投资经理、固定收益基金经理助理。2013年12月至今任中银惠利纯债基金基金经理，2014年2月至今任中银活期宝货币基金基金经理，2014年6月至今担任中银薪钱包货币基金基金经理。特许公认会计师公会（ACCA）准会员。具有11年证券从业年限。具备基金、银行间本币市场交易员从业资格。

注:1、首任基金经理的"任职日期"为基金合同生效日，非首任基金经理的"任职日期"为根据公司决定确定的聘任日期，基金经理的"离任日期"均为根据公司决定确定的解聘日期；

2、证券从业年限的计算标准及含义遵从《证券业从业人员资格管理办法》的相关规定。

4.2 报告期内本基金运作遵规守信情况说明

本报告期内，本基金管理人严格遵守《中华人民共和国证券投资基金法》、中国证监会的有关规则和其他有关法律法规的规定，严格遵循本基金基金合同，本着诚实信用、勤勉尽责的原则管理和运用基金资产，在严格控制风险的基础上，为基金份额持有人谋求最大利益。本报告期内，本基金运作合法合规，无损害基金份额持有人利益的行为。

4.3 公平交易专项说明

4.3.1 公平交易制度的执行情况

根据中国证监会颁布的《证券投资基金管理公司公平交易制度指导意见》，公司制定了《中银基金管理有限公司公平交易管理办法》，建立了《新股询价申购和参与公开增发管理办法》、《债券询价申购管理办法》、《集中交易管理办法》等公平交易相关制度体系，通过制度确保不同投资组合在投资管理活动中得到公平对待，严格防范不同投资组合之间进行利益输送。公司建立了投资决策委员会领导下的投资决策及授权制度，以科学规范的投资决策体系，采用集中交易管理加强交易执行环节的内部控制，通过工作制度、流程和技术手段保证公平交易原则的实现；通过建立层级完备的公司证券池及组合风格库，完善各类具体资产管理业务组织结构，规范各项业务之间的关系，在保证各投资组合既具有相对独立性的同时，确保其在获得投资信息、投资建议和实施投资决策方面享有公平的机会；通过对异常交易行为的实时监控、分析评估、监察稽核和信息披露确保公平交易过程和结果的有效监督。

本报告期内，本公司严格遵守法律法规关于公平交易的相关规定，确保本公司管理的不同投资组合在授权、研究分析、投资决策、交易执行、业绩评估等投资管理活动和环节得到公平对待。各投资组合均严格按照法律、法规和公司制度执行投资交易，本报告期内未发生异常交易行为。

4.3.2 异常交易行为的专项说明

本报告期内，本基金未发现异常交易行为。

本报告期内，基金管理人未发生所有投资组合参与的交易所公开竞价同日反向交易成交较少的单边交易量超过该证券当日成交量的5%的情况。

4.4 报告期内基金投资策略和运作分析

1. 宏观经济分析

国外经济方面，全球经济继续处于较为稳定的复苏通道，美国仍是表现相对较好的经济体。从领先指标来看，三季度美国ISM制造业PMI指数从57.8进一步大幅上升至60.8水平，创出2004年以来新高，经济加速扩张；就业市场整体稳健，飓风影响导致的暂时性扰动并未造成市场恐慌，失业率降至2001年以来低位4.2%。欧元区经济整体向好，制造业PMI指数从57.4继续上升至58.1，但政治不确定性升温，德国大选出炉默克尔政党影响力下降，德法联合推动欧洲一体化难度上升，资本市场呈现震荡走势；日本经济缓慢复苏，三季度制造业PMI指数从52.4上升至52.9。综合来看，美国仍是全球复苏前景最好的经济体，税改也有所突破，美联储12月加息预期上升，美元指数一度回升至94上方。

国内经济方面，在国内外需求复苏影响下，经济领先指标整体仍是震荡走强，但经济下行压力趋于增加。具体来看，三季度领先指标中采制造业PMI震荡上行至52.4，持续保持高位，同步指标工业增加值1-8月累计增长6.7%，较二季度末下行0.2个百分点。从经济增长动力来看，拉动经济的三驾马车以稳中有降为主:8月消费增速小幅回落至10.1%，8月美元计价出口增速大幅回落至5.6%左右，1-8月固定资产投资增速小幅下降至7.8%的水平。通胀方面，CPI持续低位徘徊，8月暂时性上行至1.8%的水平，PPI短期维持高位，8月同比涨幅上升至6.3%。

2. 市场回顾

整体来看，三季度债市整体呈现出小幅震荡下跌走势。其中，三季度中债总全价指数下跌0.42%，中债银行间国债全价指数下跌0.71%，中债企业债总全价指数下跌1.76%。反映在收益率曲线上，三季度收益率曲线经历了由平变陡的变化。其中，三季度10年期国债收益率从3.57%的水平上行4个bp至3.61%，10年期金融债（国开）收益率从4.20%下行1个BP至4.19%。货币市场方面，三季度央行货币政策整体中性偏紧，资金面呈现总体偏紧的格局。其中三季度，银行间1天回购加权平均利率均值在2.88%左右，较上季度均值上升11bp，银行间7天回购利率均值在3.45%左右，较上季度均值上行10bp。

3. 运行分析

三季度，债券市场在经济表现较好、货币政策中性偏紧的背景下呈小幅震荡下跌态势，资金利率水平维持高位。本基金9月份适当拉长组合剩余期限，加大同业存单和存款的配置，积极把握利率波动中交易性机会，保证了在低风险状况下的较好回报。

4.市场展望和投资策略

展望未来，全球经济依然处于不均衡发展和复苏阶段，美国经济复苏态势延续强势，欧洲经济稳中向好，但能源价格低迷制约了各国通胀的上升。鉴于对当前经济和通胀增速的判断，对于国内情况，经济短期内维持在合理区间内运转，经济增速短期下滑压力有所提升，中长期L型增长走势的基本趋势仍未发生变化，宏观政策仍将注重于经济结构调整和金融风险防控，建立房地产市场平稳健康发展的长效机制，通过财税改革和国企混改等结构化改革为经济创造新的增长点。货币政策将保持稳健中性，整体基调不松不紧，适应货币供应方式新变化，调节好货币闸门，公开市场方面维护流动性基本稳定。社会融资方面，在银监会加强监管的背景下，不断完善风险管理，防范金融风险，规范表外融资，预计表外融资继续收缩，表内信贷投放也或将因为着力防控资产泡沫而放缓。

综合上述分析，我们对2017年四季度债券市场的走势判断保持谨慎乐观。经济基本面下行压力趋于增大，固定资产投资增速延续下行，预计后续房地产投资仍然会缓中趋降，传统的销售旺季"金九银十"期间房地产销售走势疲弱，也可能进一步抑制四季度房地产投资。基建投资可能遵循以往年内"前高后低"的规律而出现下行，制造业投资增速低位窄幅变动。在经济基本面转弱的背景下，货币政策基调整体维持稳健中性、不松不紧，普惠金融定向降准有助于改善流动性预期。通胀对债市的压力温和可控，虽然商品近期上涨导致PPI下行幅度慢于预期，但之后大概率回落，同时对CPI的传导力度有限，CPI上升步伐缓慢。美联储12月份加息概率较高，美元走强带来小幅压力，欧洲经济基本面持续向好，但政治不确定性升温。考虑到货币政策取向总体中性、利率债供给压力渐增，预计四季度债券收益率中枢可能呈震荡走势，在出现经济下行、监管放松、流动性改善等情况时，适当捕捉债券市场的短期阶段性机会。信用债方面，允许刚性兑付打破，进一步完善金融市场建设，提高风险定价能力等因素，下半年或将存在个案违约风险发生，规避信用风险较大的品种。具体操作上，我们将坚持从自上而下的角度预判市场走势，并从自下而上的角度严防信用风险。策略上，在做好组合流动性管理的基础上，我们将合理控制组合剩余期限和回购比例，精选个券，积极把握短融、同业存单和存款市场的投资机会，把握票息收入和资本利得，借此提升基金的业绩表现。

作为基金管理者，我们将一如既往地依靠团队的努力和智慧，为投资人创造应有的回报。

4.5报告期内基金的业绩表现

中银活期宝基金2017年三季度净值收益率为0.9748%，高于业绩比较基准63bp。

4.6 报告期内基金持有人数或基金资产净值预警说明

本基金在报告期内未出现连续二十个工作日基金份额持有人数量不满二百人或者基金资产净值低于五千万元的情形。

§5 投资组合报告

5.1 报告期末基金资产组合情况

序号	项目	金额(元)	占基金总资产的比例(%)
1	固定收益投资	19,838,674,034.87	44.19
	其中:债券	19,838,674,034.87	44.19
	资产支持证券	-	-
2	买入返售金融资产	2,458,651,109.68	5.48
	其中:买断式回购的买入返售金融资产	1,261,020,209.48	2.81
3	银行存款和结算备付金合计	22,223,032,418.08	49.50
4	其他各项资产	370,843,286.75	0.83
5	合计	44,891,200,849.38	100.00

5.2 报告期债券回购融资情况

序号	项目	占基金资产净值的比例(%)	
1	报告期内债券回购融资余额	1.61	
	其中:买断式回购融资	-	
序号	项目	金额	占基金资产净值的比例(%)
2	报告期末债券回购融资余额	3,193,295,190.60	7.66
	其中:买断式回购融资	-	-

注:报告期内债券回购融资余额占基金资产净值的比例为报告期内每个交易日融资余额占资产净值比例的简单平均值。

债券正回购的资金余额超过基金资产净值的20%的说明

本基金合同约定:"本基金债券正回购的资金余额在每个交易日均不得超过基金资产净值的20%"，本报告期内，本基金未发生超标情况。

5.3 基金投资组合平均剩余期限

5.3.1 投资组合平均剩余期限基本情况

项目	天数
报告期末投资组合平均剩余期限	94
报告期内投资组合平均剩余期限最高值	95
报告期内投资组合平均剩余期限最低值	56

报告期内投资组合平均剩余期限超过120天情况说明

本报告期内投资组合平均剩余期限未出现超过120天的情况。

5.3.2 报告期末投资组合平均剩余期限分布比例

序号	平均剩余期限	各期限资产占基金资产净值的比例(%)	各期限负债占基金资产净值的比例(%)
1	30天以内	9.31	7.66
	其中:剩余存续期超过397天的浮动利率债	-	-
2	30天(含)—60天	24.93	-
	其中:剩余存续期超过397天的浮动利率债	-	-
3	60天(含)—90天	38.51	-
	其中:剩余存续期超过397天的浮动利率债	-	-
4	90天(含)—120天	4.56	-
	其中:剩余存续期超过397天的浮动利率债	-	-
5	120天(含)—397天(含)	29.51	-
	其中:剩余存续期超过397天的浮动利率债	-	-
	合计	106.83	7.66

5.4报告期内投资组合平均剩余存续期超过240天情况说明

本报告期内投资组合平均剩余存续期未出现超过240天的情况。

5.5 报告期末按债券品种分类的债券投资组合

序号	债券品种	摊余成本(元)	占基金资产净值比例(%)
1	国家债券	1,403,324,325.67	3.37
2	央行票据	-	-
3	金融债券	859,326,454.50	2.06
	其中:政策性金融债	859,326,454.50	2.06
4	企业债券	221,876,139.92	0.53
5	企业短期融资券	1,629,140,670.78	3.91
6	中期票据	161,333,295.05	0.39
7	同业存单	15,563,673,148.95	37.34
8	其他	-	-
9	合计	19,838,674,034.87	47.60
10	剩余存续期超过397天的浮动利率债券	-	-

5.6 报告期末按摊余成本占基金资产净值比例大小排名的前十名债券投资明细

序号	债券代码	债券名称	债券数量(张)	摊余成本(元)	占基金资产净值比例(%)
1	111710305	17兴业银行CD305	9,000,000	890,769,469.07	2.14
2	111717178	17光大银行CD178	7,000,000	696,319,953.33	1.67
3	111708264	17中信银行CD264	6,000,000	597,362,377.25	1.43
4	111711337	17平安银行CD337	5,000,000	498,128,745.99	1.20
5	111712178	17北京银行CD178	5,000,000	497,234,525.14	1.19
6	111785377	17上海农商银行CD193	5,000,000	495,227,188.82	1.19
7	111707249	17招商银行CD249	5,000,000	495,167,817.90	1.19
8	111708324	17中信银行CD324	5,000,000	495,167,817.90	1.19
9	111711412	17平安银行CD412	5,000,000	489,577,825.47	1.17
10	111713077	17浙商银行CD077	5,000,000	488,105,549.96	1.17

5.7 "影子定价"与"摊余成本法"确定的基金资产净值的偏离

项目	偏离情况
报告期内偏离度的绝对值在0.25(含)-0.5%间的次数	0次
报告期内偏离度的最高值	0.0595%
报告期内偏离度的最低值	-0.0208%
报告期内每个工作日偏离度的绝对值的简单平均值	0.0212%

报告期内负偏离度的绝对值达到0.25%情况说明

本基金本报告期内无负偏离度绝对值达到0.25%的情况。

报告期内正偏离度的绝对值达到0.5%情况说明

本基金本报告期内无正偏离度绝对值达到0.5%的情况。

5.8 报告期末按公允价值占基金资产净值比例大小排名的前十名资产支持证券投资明细

本基金本报告期末未持有资产支持证券。

5.9 投资组合报告附注

5.9.1基金计价方法说明

本基金估值采用摊余成本法计价，即估值对象以买入成本列示，按票面利率或商定利率每日计提应收利息，并按实际利率法在其剩余期限内摊销其买入时的溢价或折价。

5.9.2本基金投资的前十名证券的发行主体本期没有出现被监管部门立案调查，或在报告编制日前一年内受到公开谴责、处罚的情形。

5.9.3 其他各项资产构成

序号	名称	金额(元)
1	存出保证金	5,628.93
2	应收证券清算款	-
3	应收利息	108,832,546.44
4	应收申购款	261,975,713.03
5	其他应收款	-
6	待摊费用	29,398.35
7	其他	-
8	合计	370,843,286.75

5.9.4 投资组合报告附注的其他文字描述部分

由于计算中四舍五入的原因，本报告分项之和与合计项之间可能存在尾差。

§6 开放式基金份额变动

单位:份

本报告期期初基金份额总额	20,641,966,879.53
本报告期基金总申购份额	72,178,682,078.35
本报告期基金总赎回份额	51,145,208,694.38
报告期期末基金份额总额	41,675,440,263.50

§7 基金管理人运用固有资金投资本基金交易明细

本报告期内基金管理人未持有本基金份额。

§8 备查文件目录

8.1 备查文件目录

1、中国证监会批准中银活期宝货币市场基金募集的文件；
2、《中银活期宝货币市场基金基金合同》；
3、《中银活期宝货币市场基金招募说明书》；
4、《中银活期宝货币市场基金托管协议》；
5、法律意见书；
6、基金管理人业务资格批件、营业执照；
7、基金托管人业务资格批件、营业执照；
8、报告期内在指定报刊上披露的各项公告；
9、中国证监会要求的其他文件。

8.2 存放地点

基金管理人和基金托管人的住所，并登载于基金管理人网站www.bocim.com。

8.3 查阅方式

投资者可以在开放时间内至基金管理人或基金托管人住所免费查阅，也可登陆基金管理人网站www.bocim.com查阅。

中银基金管理有限公司
二〇一七年十月二十六日

中银润利灵活配置混合型证券投资基金
2017年第三季度报告

基金管理人:中银基金管理有限公司
基金托管人:中信银行股份有限公司
报告送出日期:二〇一七年十月二十六日

§1 重要提示

基金管理人的董事会及董事保证本报告所载资料不存在虚假记载、误导性陈述或重大遗漏，并对其内容的真实性、准确性和完整性承担个别及连带责任。

基金托管人中信银行股份有限公司根据本基金合同规定，于2017年10月25日复核了本报告中的财务指标、净值表现和投资组合报告等内容，保证复核内容不存在虚假记载、误导性陈述或者重大遗漏。

基金管理人承诺以诚实信用、勤勉尽责的原则管理和运用基金资产，但不保证基金一定盈利。

基金的过往业绩并不代表其未来表现。投资有风险，投资者在作出投资决策前应仔细阅读本基金的招募说明书。

本报告中财务资料未经审计。

本报告期自2017年7月1日起至9月30日止。

§2 基金产品概况

基金简称	中银润利混合	
基金主代码	003966	
基金运作方式	契约型开放式	
基金合同生效日	2016年12月14日	
报告期末基金份额总额	800,083,689.95份	
投资目标	本基金在严格风险控制的前提下，通过科学严谨、具有前瞻性的宏观策略分析以及个券精选策略，结合大类资产配置策略，追求基金资产的长期稳健增值。	
投资策略	本基金将采用"自上而下"与"自下而上"相结合的主动投资管理策略，将定性分析与定量分析贯穿于大类资产配置、行业配置和个股筛选中，精选经济新变化和发展趋势中的大类资产和个股个券，构建投资组合。	
业绩比较基准	本基金的业绩比较基准为:沪深300指数收益率×60%+中债综合指数收益率×40%。	
风险收益特征	本基金为混合型基金，其预期收益及预期风险水平高于债券型基金和货币市场基金，但低于股票型基金，属于中等风险水平的投资品种。	
基金管理人	中银基金管理有限公司	
基金托管人	中信银行股份有限公司	
下属两级基金的基金简称	中银润利混合A	中银润利混合C
下属两级基金的交易代码	003966	003967
报告期末下属两级基金的份额总额	20,004,935.39份	780,078,754.56份

§3 主要财务指标和基金净值表现

3.1 主要财务指标

单位:人民币元

主要财务指标	报告期(2017年7月1日-2017年9月30日)	
	中银润利混合A	中银润利混合C
1.本期已实现收益	346,752.19	13,310,595.72
2.本期利润	191,665.63	7,266,415.74
3.加权平均基金份额本期利润	0.0096	0.0093
4.期末基金资产净值	20,316,129.39	791,565,179.46
5.期末基金份额净值	1.0156	1.0147

注:1、本期已实现收益指基金本期利息收入、投资收益、其他收入（不含公允价值变动收益）扣除相关费用后的余额，本期利润为本期已实现收益加上本期公允价值变动收益。

2、所述基金业绩指标不包括持有人认购或交易基金的各项费用，计入费用后实际收益水平要低于所列数字。

3.2 基金净值表现

3.2.1本报告期基金份额净值增长率及其与同期业绩比较基准收益率的比较

1、中银润利混合A:

阶段	净值增长率①	净值增长率标准差②	业绩比较基准收益率③	业绩比较基准收益率标准差④	①-③	②-④
过去三个月	0.94%	0.09%	2.72%	0.35%	-1.78%	-0.26%

2、中银润利混合C:

阶段	净值增长率①	净值增长率标准差②	业绩比较基准收益率③	业绩比较基准收益率标准差④	①-③	②-④
过去三个月	0.91%	0.09%	2.72%	0.35%	-1.81%	-0.26%

3.2.2 自基金合同生效以来基金累计净值增长率变动及其与同期业绩比较基准收益率变动的比较

中银润利灵活配置混合型证券投资基金
累计净值增长率与业绩比较基准收益率的历史走势对比图
(2016年12月14日至2017年9月30日)

1. 中银润利混合A:



注:截至报告期末，本基金成立未满一年。按基金合同规定，本基金自基金合同生效起6个月内为建仓期，截至建仓结束时本基金的各项投资比例已达到基金合同第十二部分（四）的规定，即本基金投资于股票的比例为基金资产的0%-95%。每个交易日日终在扣除股指期货及国债期货需缴纳的交易保证金后，应当保持不低于基金资产净值5%的现金或者到期日在一年以内的政府债券。

§4 管理人报告

4.1 基金经理（或基金经理小组）简介

姓名	职务	任本基金的基金经理期限		证券从业年限	说明
		任职日期	离任日期		
涂海强	本基金的基金经理，中银稳进保本基金基金经理，中银宝利基金基金经理，中银鑫利基金基金经理，中银宏利基金基金经理	2016-12-14	-	5	中银基金管理有限公司助理副总裁（AVP），金融学硕士。曾任招商银行上海分行信贷员，交通银行总行授信审查员。2012年加入中银基金管理有限公司，曾任研究员、固定收益基金经理助理。2015年12月至2017年4月任中银美元债基金基金经理，2016年1月至今任中银稳进保本基金基金经理，2016年3月至今任中银鑫利基金基金经理，2016年4月至今任中银宝利基金基金经理，2016年8月至今任中银宏利基金基金经理，2016年12月至今任中银润利基金基金经理。具有5年证券从业年限。具备基金从业资格。

注:1、首任基金经理的"任职日期"为基金合同生效日，非首任基金经理的"任职日期"为根据公司决定确定的聘任日期，基金经理的"离任日期"均为根据公司决定确定的解聘日期；2、证券从业年限的计算标准及含义遵从《证券业从业人员资格管理办法》的相关规定。

4.2报告期内本基金运作遵规守信情况说明

本报告期内，本基金管理人严格遵守《中华人民共和国证券投资基金法》、中国证监会的有关规则和其他有关法律法规的规定，严格遵循本基金基金合同，本着诚实信用、勤勉尽责的原则管理和运用基金资产，在严格控制风险的基础上，为基金份额持有人谋求最大利益。本报告期内，本基金运作合法合规，无损害基金份额持有人利益的行为。

4.3 公平交易专项说明

4.3.1 公平交易制度的执行情况

根据中国证监会颁布的《证券投资基金管理公司公平交易制度指导意见》，公司制定了《中银基金管理有限公司公平交易管理办法》，建立了《新股询价申购和参与公开增发管理办法》、《债券询价申购管理办法》、《集中交易管理办法》等公平交易相关制度体系，通过制度确保不同投资组合在投资管理活动中得到公平对待，严格防范不同投资组合之间进行利益输送。公司建立了投资决策委员会领导下的投资决策及授权制度，以科学规范的投资决策体系，采用集中交易管理加强交易执行环节的内部控制，通过工作制度、流程和技术手段保证公平交易原则的实现；通过建立层级完备的公司证券池及组合风格库，完善各类具体资产管理业务组织结构，规范各项业务之间的关系，在保证各投资组合既具有相对独立性的同时，确保其在获得投资信息、投资建议和实施投资决策方面享有公平的机会；通过对异常交易行为的实时监控、分析评估、监察稽核和信息披露确保公平交易过程和结果的有效监督。

本报告期内，本公司严格遵守法律法规关于公平交易的相关规定，确保本公司管理的不同投资组合在授权、研究分析、投资决策、交易执行、业绩评估等投资管理活动和环节得到公平对待。各投资组合均严格按照法律、法规和公司制度执行投资交易，本报告期内未发生异常交易行为。

4.3.2 异常交易行为的专项说明

本报告期内，本基金未发现异常交易行为。

本报告期内，基金管理人未发生所有投资组合参与的交易所公开竞价同日反向交易成交较少的单边交易量超过该证券当日成交量的5%的情况。

4.4报告期内基金投资策略和运作分析

一、宏观经济、行情回顾与运作分析

1. 宏观经济分析

国外经济方面，全球经济继续维持在较为稳定的复苏通道，美国仍是表现相对较好的经济体。从领先指标来看，三季度美国ISM制造业PMI指数从57.8进一步大幅上升至60.8水平，创出2004年以来新高，经济加速扩张；就业市场整体稳健，飓风导致的暂时性扰动并未造成市场恐慌，失业率降至2001年以来低位4.2%。欧元区经济整体向好，制造业PMI指数从57.4继续上升至58.1，但政治不确定性升温，德国大选出炉默克尔政党影响力下降，德法联合推动欧洲一体化难度上升，资本市场呈现震荡走势；日本经济缓慢复苏，三季度制造业PMI指数从52.4上升至52.9。综合来看，美国仍是全球复苏前景最好的经济体，税改也有所突破，美联储12月加息预期上升，美元指数一度回升至94上方。

国内经济方面，在国内外需求复苏影响下，经济领先指标整体仍是震荡走强，但经济下行压力趋于增加。具体来看，三季度领先指标中采制造业PMI震荡上行至52.4，持续保持高位，同步指标工业增加值1-8月同比累计增长6.7%，较二季度末下行0.2个百分点。从经济增长动力来看，拉动经济的三驾马车以稳中有降为主:8月消费增速小幅回落至10.1%，8月美元计价出口增速大幅回落至5.6%左右，1-8月固定资产投资增速小幅下降至7.8%的水平。通胀方面，CPI持续低位徘徊，8月暂时性上行至1.8%的水平，PPI短期维持高位，8月同比涨幅上升至6.3%。

2. 市场回顾

整体来看，三季度债市整体呈现出小幅震荡下跌走势。其中，三季度中债总全价指数下跌0.42%，中债银行间国债全价指数下跌0.71%，中债企业债总全价指数下跌1.76%。反映在收益率曲线上，三季度收益率曲线经历了由平变陡的变化。其中，三季度10年期国债收益率从3.57%的水平上行4个bp至3.61%，10年期金融债（国开）收益率从4.20%下行1个BP至4.19%。货币市场方面，三季度央行货币政策整体中性偏紧，资金面呈现总体偏紧的格局。其中三季度，银行间1天回购加权平均利率均值在2.88%左右，较上季度均值上升11bp，银行间7天回购利率均值在3.45%左右，较上季度均值上行10bp。

可转债方面，三季度中证转债指数上涨4.26%，一方面是跟随权益市场上涨，另一方面在三季度供给总体受限的情况下，转债市场整体估值水平大部分时间仍维持在相对偏高水平。个券方面，受益于保险及金融板块大幅上涨，宝钢EB、国资EB、光大三季度分别上涨13.22%、10.40%、5.60%，表现相对较好。从市场波动情况看，三季度9月初以前，转债整体维持了较好的弹性，但在9月上旬新的转债发行办法发布后，转债估值开始出现明显压缩。后续转债大概率会维持常态化快节奏的发行，整体估值水平预计还有部分下行空间，不过随着品种的不断丰富，择券空间将明显增加。股票市场方面，三季度上证综指小幅上涨4.9%，代表大盘股表现的沪深300指数上涨4.63%，中小盘综合指数上涨8.86%，创业板综合指数上涨2.69%。

3. 运行分析

三季度股票市场小幅上行，结构分化较前有所好转，中小板表现相对较好，债券市场小幅震荡，本基金业绩表现好于比较基准。三季度本基金维持了原有资产配比，以年内到期同业存款及存单为主，保持适当的基金组合久期和杠杆比例，同时少量配置优质个股，积极参与一级市场新股申购，以把握绝对收益为主，借此提升基金的业绩表现。

展望未来，全球经济依然处于不均衡发展和复苏阶段，美国经济复苏态势延续强势，欧洲经济稳中向好，但能源价格低迷制约了各国通胀的上升。鉴于对当前经济和通胀增速的判断，对于国内情况，经济短期内维持在合理区间内运转，经济增速短期下滑压力有所提升，中长期L型增长走势的基本趋势仍未发生变化，宏观政策仍将注重于经济结构调整和金融风险防控，建立房地产市场平稳健康发展的长效机制，通过财税改革和国企混改等结构化改革为经济创造新的增长点。货币政策将保持稳健中性，整体基调不松不紧，适应货币供应方式新变化，调节好货币闸门，公开市场方面维护流动性基本稳定。社会融资方面，在银监会加强监管的背景下，不断完善风险管理，防范金融风险，规范表外融资，预计表外融资继续收缩，表内信贷投放也或将因为着力防控资产泡沫而放缓。

综合上述分析，我们对2017年四季度债券市场的走势判断保持谨慎乐观。经济基本面下行压力趋于增大，固定资产投资增速延续下行，预计后续房地产投资仍然会缓中趋降，传统的销售旺季"金九银十"期间房地产销售走势疲弱，也可能进一步抑制四季度房地产投资。基建投资可能遵循以往年内"前高后低"的规律而出现下行，制造业投资增速低位窄幅变动。在经济基本面转弱的背景下，货币政策基调整体维持稳健中性、不松不紧，普惠金融定向降准有助于改善流动性预期。通胀对债市的压力温和可控，虽然商品近期上涨导致PPI下行幅度慢于预期，但之后大概率回落，同时对CPI的传导力度有限，CPI上升步伐缓慢。美联储12月份加息概率较高，美元走强带来小幅压力，欧洲经济基本面持续向好，但政治不确定性升温。考虑到货币政策取向总体中性、利率债供给压力渐增，预计四季度债券收益率中枢可能呈震荡走势，在出现经济下行、监管放松、流动性改善等情况时，适当捕捉债券市场的短期阶段性机会。信用债方面，允许刚性兑付打破，进一步完善金融市场建设，提高风险定价能力等因素，下半年或将存在个案违约风险发生，规避信用风险较大的品种。权益方面，雄安新区、国企混改等仍可能带来主题预期投资机会，估值处于相对低位、安全边际较高、有业绩或政策催化预期的股票可能带来超额收益。

在具体投资操作上，我们将少量增加债券比例，降低存款比例，维持适度杠杆及久期，合理分配各类资产，审慎精选高等级信用债。权益方面，我们将优选估值处于相对低位、安全边际及成长确定性相对较高、有业绩或政策催化预期的股票，适度把握结构性与波段性行情，以绝对收益为主，同时积极参与一级市场新股及转债申购，借此提升基金的业绩表现。

作为基金管理者，我们将一如既往地依靠团队的努力和智慧，为投资人创造应有的回报。

4.5报告期内基金的业绩表现

截至2017年9月30日为止，本基金A类的单位净值为1.0156元，本基金的累计单位净值1.0526元。季度内本基金A类份额净值增长率为0.94%，同期业绩比较基准收益率为2.72%。

截至2017年9月30日为止，本基金C类的单位净值为1.0147元，本基金的累计单位净值1.0517元，季度内本基金C类份额净值增长率为0.91%，同期业绩比较基准收益率为2.72%。

4.6报告期内基金持有人数或基金资产净值预警说明

本基金在报告期内未出现连续二十个工作日基金份额持有人数量不满二百人或者基金资产净值低于五千万元的情形。

§5 投资组合报告

5.1 报告期末基金资产组合情况

序号	项目	金额(元)	占基金总资产的比例(%)
1	权益投资	124,077,374.01	14.95
	其中:股票	124,077,374.01	14.95
2	固定收益投资	372,892,000.00	44.94
	其中:债券	372,892,000.00	44.94
	资产支持证券	-	-
3	贵金属投资	-	-
4	金融衍生品投资	-	-
5	买入返售金融资产	-	-
	其中:买断式回购的买入返售金融资产	-	-
6	银行存款和结算备付金合计	320,029,859.20	38.57
7	其他各项资产	12,721,823.22	1.53
8	合计	829,721,056.43	100.00

5.2 报告期末按行业分类的股票投资组合

5.2.1报告期末按行业分类的境内股票投资组合

代码	行业类别	公允价值(元)	占基金资产净值比例(%)
A	农、林、牧、渔业	-	-
B	采矿业	39,793.60	0.00
C	制造业	67,587,234.54	8.32
D	电力、热力、燃气及水生产和供应业	26,919,164.44	3.32
E	建筑业	20,623,872.00	2.54
F	批发和零售业	8,736,193.45	1.08
G	交通运输、仓储和邮政业	25,571.91	0.00
H	住宿和餐饮业	-	-
I	信息传输、软件和信息技术服务业	17,468.03	0.00
J	金融业	-	-
K	房地产业	-	-
L	租赁和商务服务业	-	-
M	科学研究和技术服务业	-	-
N	水利、环境和公共设施管理业	-	-
O	居民服务、修理和其他服务业	-	-
P	教育	-	-
Q	卫生和社会工作	115,299.99	0.01
R	文化、体育和娱乐业	12,776.05	0.00
S	综合	-	-
	合计	124,077,374.01	15.28

5.2.2报告期末按行业分类的港股通投资股票投资组合

本基金本报告期末未持有港股通投资股票。

5.3 报告期末按公允价值占基金资产净值比例大小排序的前十名股票投资明细

序号	股票代码	股票名称	数量(股)	公允价值(元)	占基金资产净值比例(%)
1	000333	美的集团	862,600	38,118,294.00	4.70
2	600900	长江电力	1,413,100	21,295,417.00	2.62
3	601668	中国建筑	2,222,400	20,623,872.00	2.54
4	002415	海康威视	635,125	20,324,000.00	2.50
5	601607	上海医药	291,700	6,924,958.00	0.85
6	600674	川投能源	593,700	5,592,654.00	0.69
7	600104	上汽集团	128,000	3,864,320.00	0.48
8	002223	鱼跃医疗	170,250	3,493,530.00	0.43
9	000501	鄂武商A	97,800	1,784,850.00	0.22
10	600066	宇通客车	48,000	1,180,800.00	0.15

5.4 报告期末按债券品种分类的债券投资组合

序号	债券品种	公允价值(元)	占基金资产净值比例(%)
1	国家债券	1,999,000.00	0.25
2	央行票据	-	-
3	金融债券	39,920,000.00	4.92
	其中:政策性金融债	39,920,000.00	4.92
4	企业债券	108,598,000.00	13.38
5	企业短期融资券	-	-
6	中期票据	-	-
7	可转债(可交换债)	-	-
8	同业存单	222,375,000.00	27.39
9	其他	-	-
10	合计	372,892,000.00	45.93

5.5 报告期末按公允价值占基金资产净值比例大小排序的前五名债券投资明细

序号	债券代码	债券名称	数量(张)	公允价值(元)	占基金资产净值比例(%)
1	111710309	17兴业银行CD309	1,200,000	117,336,000.00	14.45
2	111780281	17南京银行CD126	1,100,000	105,039,000.00	12.94
3	170301	17进出01	400,000	39,920,000.00	4.92
4	136671	16中车01	400,000	38,848,000.00	4.78
5	143135	17东兴02	300,000	30,024,000.00	3.70

5.6 报告期末按公允价值占基金资产净值比例大小排序的前十名资产支持证券投资明细

本基金本报告期末未持有资产支持证券。

5.7 报告期末按公允价值占基金资产净值比例大小排序的前五名贵金属投资明细

本基金本报告期末未持有贵金属。

5.8 报告期末按公允价值占基金资产净值比例大小排序的前五名权证投资明细

本基金本报告期末未持有权证。

5.9 报告期末本基金投资的股指期货交易情况说明

5.9.1 报告期末本基金投资的股指期货持仓和损益明细

本基金报告期内未参与股指期货投资。

5.9.2 本基金投资股指期货的投资政策

本基金将根据风险管理的原则，以套期保值为目的，有选择地投资于股指期货。套期保值将主要采用流动性好、交易活跃的期货合约。

本基金在进行股指期货投资时，将通过对证券市场和期货市场运行趋势的研究，并结合股指期货的定价模型寻求其合理的估值水平。本基金管理人将充分考虑股指期货的收益性、流动性及风险特征，通过资产配置、品种选择，谨慎进行投资，以降低投资组合的整体风险。

5.10 报告期末本基金投资的国债期货交易情况说明

5.10.1 本期国债期货投资政策

国债期货作为利率衍生品的一种，有助于管理债券组合的久期、流动性和风险水平。管理人将按照相关法律法规的规定，结合对宏观经济形势和政策趋势的判断、对债券市场进行定性和定量分析。构建量化分析体系，对国债期货和现货的基差、国债期货的流动性、波动水平、套期保值的有效性等指标进行跟踪监控，在最大限度保证基金资产安全的基础上，力求实现基金资产的长期稳定增值。

5.10.2 报告期末本基金投资的国债期货持仓和损益明细

本基金本报告期末投资国债期货。

5.10.3 本期国债期货投资评价

本基金本报告期末投资国债期货，无相关投资评价。

5.11 投资组合报告附注

5.11.1本基金投资的前十名证券的发行主体本期没有出现被监管部门立案调查，或在报告编制日前一年内受到公开谴责、处罚的情形。

5.11.2本基金投资的前十名股票没有超出基金合同规定的备选股票库。

5.11.3 其他各项资产构成

序号	名称	金额(元)
1	存出保证金	37,456.91
2	应收证券清算款	167,771.05
3	应收股利	-
4	应收利息	12,501,471.05
5	应收申购款	-
6	其他应收款	-
7	待摊费用	15,124.21
8	其他	-
9	合计	12,721,823.22

5.11.4 报告期末持有的处于转股期的可转换债券明细

本基金本报告期末未持有处于转股期的可转换债券。

5.11.5 报告期末前十名股票中存在流通受限情况的说明

本基金本报告期末持有的前十名股票中不存在流通受限的情况。

5.11.6 投资组合报告附注的其他文字描述部分

由于计算中四舍五入的原因，本报告分项之和与合计项之间可能存在尾差。

§6 开放式基金份额变动

单位:份

项目	中银润利混合A	中银润利混合C
本报告期期初基金份额总额	20,002,908.55	780,082,902.57
本报告期基金总申购份额	2,318.25	43,261.37
减:本报告期基金总赎回份额	291.41	47,409.38
本报告期基金拆分变动份额	-	-
本报告期期末基金份额总额	20,004,935.39	780,078,754.56

§7基金管理人运用固有资金投资本基金情况

7.1基金管理人持有本基金份额变动情况

本报告期内基金管理人未持有本基金份额。

7.2 基金管理人运用固有资金投资本基金交易明细

本报告期内，基金管理人未运用固有资金申购、赎回或买卖本基金。

§8 影响投资者决策的其他重要信息

8.1 报告期内单一投资者持有基金份额比例达到或超过20%的情况

投资者类别	报告期内持有基金份额变化情况					报告期末持有基金情况	
	序号	持有基金份额比例达到或者超过20%的时间区间	期初份额	申购份额	赎回份额	持有份额	份额占比
机构	1	2017-07-01至2017-09-30	800,063,000.00	0.00	0.00	800,063,000.00	99.9974%
产品特有风险							
本基金由于存在上述单一投资者持有基金份额比例达到或超过20%的情况，存在以下特有风险:（1）持有基金份额比例达到或超过20%的投资者大额赎回导致的基金份额净值波动风险；（2）持有基金份额比例达到或超过20%的投资者大额赎回导致的流动性风险；（3）持有基金份额比例达到或超过20%的投资者大额赎回导致的巨额赎回风险；（4）持有基金份额比例达到或超过20%的投资者大额赎回导致的基金资产净值持续低于5000万元的风险。							

§9备查文件目录

9.1备查文件目录

1、中国证监会准予中银润利灵活配置混合型证券投资基金募集注册的文件；
2、《中银润利灵活配置混合型证券投资基金基金合同》；
3、《中银润利灵活配置混合型证券投资基金托管协议》；
4、《中银润利灵活配置混合型证券投资基金招募说明书》；
5、法律意见书；
6、基金管理人业务资格批件、营业执照；
7、基金托管人业务资格批件、营业执照；
8、中国证监会要求的其他文件。

9.2存放地点

以上备查文件存放在基金管理人、基金托管人处，供公众查阅。

9.3查阅方式

投资人在支付工本费后，可在合理时间内取得上述文件复制件或复印件。

中银基金管理有限公司
二〇一七年十月二十六日

中银珍利灵活配置混合型证券投资基金
2017年第三季度报告

基金管理人:中银基金管理有限公司
基金托管人:兴业银行股份有限公司
报告送出日期:二〇一七年十月二十六日

§1 重要提示

基金管理人的董事会及董事保证本报告所载资料不存在虚假记载、误导性陈述或重大遗漏，并对其内容的真实性、准确性和完整性承担个别及连带责任。

基金托管人兴业银行股份有限公司根据本基金合同规定，于2017年10月25日复核了本报告中的财务指标、净值表现和投资组合报告等内容，保证复核内容不存在虚假记载、误导性陈述或者重大遗漏。

基金管理人承诺以诚实信用、勤勉尽责的原则管理和运用基金资产，但不保证基金一定盈利。

基金的过往业绩并不代表其未来表现。投资有风险，投资者在作出投资决策前应仔细阅读本基金的招募说明书。

本报告中财务资料未经审计。

本报告期自2017年7月1日起至9月30日止。

§2 基金产品概况

基金简称	中银珍利混合	
基金主代码	002461	
基金运作方式	契约型、开放式	
基金合同生效日	2016年3月10日	
报告期末基金份额总额	739,279,509.48份	
投资目标	本基金在严格风险控制的前提下，通过科学严谨、具有前瞻性的宏观策略分析以及个券精选策略，结合大类资产配置策略，追求基金资产的长期稳健增值。	
投资策略	本基金将采用"自上而下"与"自下而上"相结合的主动投资管理策略，将定性分析与定量分析贯穿于大类资产配置、行业配置和个股筛选中，构建投资组合。	
业绩比较基准	沪深300指数收益率×60%+中债综合指数收益率×40%	
风险收益特征	本基金为混合型基金，其预期收益及预期风险水平高于债券型基金和货币市场基金，但低于股票型基金，属于中等风险水平的投资品种。	
基金管理人	中银基金管理有限公司	
基金托管人	兴业银行股份有限公司	
下属两级基金的基金简称	中银珍利A	中银珍利C
下属两级基金的交易代码	002461	002462
报告期末下属两级基金的份额总额	710,382,740.51份	28,896,768.97份
下属两级基金的风险收益特征	本基金为混合型基金，其预期收益及预期风险水平高于债券型基金和货币市场基金，但低于股票型基金，属于中等风险水平的投资品种。	本基金为混合型基金，其预期收益及预期风险水平高于债券型基金和货币市场基金，但低于股票型基金，属于中等风险水平的投资品种。

§3 主要财务指标和基金净值表现

3.1 主要财务指标

单位:人民币元

主要财务指标	报告期(2017年7月1日-2017年9月30日)	
	中银珍利A	中银珍利C
1.本期已实现收益	16,288,718.74	523,955.73
2.本期利润	9,942,260.66	287,153.67
3.加权平均基金份额本期利润	0.0140	0.0130
4.期末基金资产净值	718,480,748.36	29,185,608.35
5.期末基金份额净值	1.011	1.010

注:1、本期已实现收益指基金本期利息收入、投资收益、其他收入（不含公允价值变动收益）扣除相关费用后的余额，本期利润为本期已实现收益加上本期公允价值变动收益。

2、所述基金业绩指标不包括持有人认购或交易基金的各项费用，计入费用后实际收益水平要低于所列数字。

3.2 基金净值表现

3.2.1本报告期基金份额净值增长率及其与同期业绩比较基准收益率的比较

1、中银珍利A:

阶段	净值增长率①	净值增长率标准差②	业绩比较基准收益率③	业绩比较基准收益率标准差④	①-③	②-④
过去三个月	1.37%	0.09%	2.72%	0.35%	-1.35%	-0.26%

2、中银珍利C:

阶段	净值增长率①	净值增长率标准差②	业绩比较基准收益率③	业绩比较基准收益率标准差④	①-③	②-④
过去三个月	1.37%	0.09%	2.72%	0.35%	-1.35%	-0.26%

3.2.2 自基金合同生效以来基金累计净值增长率变动及其与同期业绩比较基准收益率变动的比较

中银珍利灵活配置混合型证券投资基金
累计净值增长率与业绩比较基准收益率的历史走势对比图
(2016年3月10日至2017年9月30日)

1. 中银珍利A:

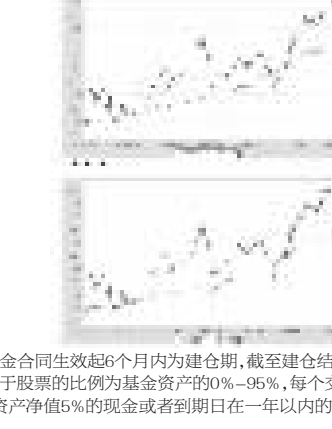

注:按基金合同规定，本基金自基金合同生效起6个月内为建仓期，截至建仓结束时本基金的各项投资比例已达到基金合同第十二部分（二）的规定，即本基金投资于股票的比例为基金资产的0%-95%，每个交易日日终在扣除股指期货、国债期货需缴纳的交易保证金后，应当保持不低于基金资产净值5%的现金或者到期日在一年以内的政府债券。

§4 管理人报告

4.1 基金经理（或基金经理小组）简介

姓名	职务	任本基金的基金经理期限		证券从业年限	说明
		任职日期	离任日期		
王妍	本基金的基金经理、中银理财14天债券基金基金经理、中银理财30天债券型基金基金经理、中银中高等级债券基金基金经理、中银瑞利基金基金经理、中银裕利基金基金经理、中银季季红基金基金经理、中银丰实基金基金经理	2016-03-10	-	12	中银基金管理有限公司助理副总裁（AVP），管理学学士。曾任南京银行金融市场部债券交易员。2011年加入中银基金管理有限公司，曾担任基金经理助理。2012年9月至今任中银理财14天债券基金基金经理，2012年10月至2016年7月任中银理财60天债券基金基金经理，2013年1月至今任中银理财30天债券基金基金经理，2013年12月至今任中银中高等级债券基金基金经理，2016年2月至今任中银瑞利基金基金经理，2016年3月至今任中银珍利基金基金经理，2016年4月至今任中银裕利基金基金经理，2016年7月至今任中银季季红基金基金经理，2017年7月至今任中银丰实基金基金经理。具有12年证券从业年限。具备银行、基金和银行间债券市场交易员从业资格。
苗婷	本基金基金经理，中银新财富基金基金经理，中银新机遇基金基金经理，中银瑞利基金基金经理，中银裕利基金基金经理，中银腾利基金基金经理，中银广利基金基金经理	2016-08-16	-	10	经济学硕士。曾任万家基金管理有限公司交易员。2010年加入中银基金管理有限公司，曾任债券交易员。2016年8月至今任中银新机遇基金基金经理，2016年8月至今任中银瑞利基金基金经理，2016年8月至今任中银珍利基金基金经理，2016年8月至今任中银新财富基金基金经理，2016年8月至今任中银裕利基金基金经理，2016年8月至今任中银腾利基金基金经理，2016年12月至今中银广利基金基金经理。具有10年证券从业年限。具备基金从业资格。

注:1、首任基金经理的"任职日期"为基金合同生效日，非首任基金经理的"任职日期"为根据公司决定确定的聘任日期，基金经理的"离任日期"均为根据公司决定确定的解聘日期；2、证券从业年限的计算标准及含义遵从《证券业从业人员资格管理办法》的相关规定。

4.2报告期内本基金运作遵规守信情况说明

本报告期内，本基金管理人严格遵守《中华人民共和国证券投资基金法》、中国证监会的有关规则和其他有关法律法规的规定，严格遵循本基金基金合同，本着诚实信用、勤勉尽责的原则管理和运用基金资产，在严格控制风险的基础上，为基金份额持有人谋求最大利益。本报告期内，本基金运作合法合规，无损害基金份额持有人利益的行为。

4.3 公平交易专项说明

4.3.1 公平交易制度的执行情况

根据中国证监会颁布的《证券投资基金管理公司公平交易制度指导意见》，公司制定了《中银基金管理有限公司公平交易管理办法》，建立了《新股询价申购和参与公开增发管理办法》、《债券询价申购管理办法》、《集中交易管理办法》等公平交易相关制度体系，通过制度确保不同投资组合在投资管理活动中得到公平对待，严格防范不同投资组合之间进行利益输送。公司建立了投资决策委员会领导下的投资决策及授权制度，以科学规范的投资决策体系，采用集中交易管理加强交易执行环节的内部控制，通过工作制度、流程和技术手段保证公平交易原则的实现；通过建立层级完备的公司证券池及组合风格库，完善各类具体资产管理业务组织结构，规范各项业务之间的关系，在保证各投资组合既具有相对独立性的同时，确保其在获得投资信息、投资建议和实施投资决策方面享有公平的机会；通过对异常交易行为的实时监控、分析评估、监察稽核和信息披露确保公平交易过程和结果的有效监督。

本报告期内，本公司严格遵守法律法规关于公平交易的相关规定，确保本公司管理的不同投资组合在授权、研究分析、投资决策、交易执行、业绩评估等投资管理活动和环节得到公平对待。各投资组合均严格按照法律、法规和公司制度执行投资交易，本报告期内未发生异常交易行为。

4.3.2 异常交易行为的专项说明

本报告期内，本基金未发现异常交易行为。

本报告期内，基金管理人未发生所有投资组合参与的交易所公开竞价同日反向交易成交较少的单边交易量超过该证券当日成交量的5%的情况。

4.4报告期内基金投资策略和运作分析

1. 宏观经济分析

国外经济方面，全球经济继续处于较为稳定的复苏通道，美国仍是表现相对较好的经济体。从领先指标来看，三季度美国ISM制造业PMI指数从57.8进一步大幅上升至60.8水平，创出2004年以来新高，经济加速扩张；就业市场整体稳健，飓风影响导致的暂时性扰动并未造成市场恐慌，失业率降至2001年以来低位4.2%。欧元区经济整体向好，制造业PMI指数从57.4继续上升至58.1，但政治不确定性升温，德国大选出炉默克尔政党影响力下降，德法联合推动欧洲一体化难度上升，资本市场呈现震荡走势；日本经济缓慢复苏，三季度制造业PMI指数从52.4上升至52.9。综合来看，美国仍是全球复苏前景最好的经济体，税改也有所突破，美联储12月加息预期上升，美元指数一度回升至94上方。

国内经济方面，在国内外需求复苏影响下，经济领先指标整体仍是震荡走强，但经济下行压力趋于增加。具体来看，三季度领先指标中采制造业PMI震荡上行至52.4，持续保持高位，同步指标工业增加值同比增速1-8月累计增长6.7%，较二季度末下行0.2个百分点。从经济增长动力来看，拉动经济的三驾马车以稳中有降为主:8月消费增速小幅回落至10.1%，8月美元计价出口增速大幅回落至5.6%左右，1-8月固定资产投资增速小幅下降至7.8%的水平。通胀方面，CPI持续低位徘徊，8月暂时性上行至1.8%的水平，PPI短期维持高位，8月同比涨幅上升至6.3%。

2. 市场回顾

整体来看，三季度债市整体呈现出小幅震荡下跌走势。其中，三季度中债总全价指数下跌0.42%，中债银行间国债全价指数下跌0.71%，中债企业债总全价指数下跌1.76%。反映在收益率曲线上，三季度收益率曲线经历了由平变陡的变化。其中，三季度10年期国债收益率从3.57%的水平上行4个bp至3.61%，10年期金融债（国开）收益率从4.20%下行1个BP至4.19%。货币市场方面，三季度央行货币政策整体中性偏紧，资金面呈现总体偏紧的格局。其中三季度，银行间1天回购加权平均利率均值在2.88%左右，较上季度均值上升11bp，银行间7天回购利率均值在3.45%左右，较上季度均值上行10bp。

可转债方面，三季度中证转债指数上涨4.26%，一方面是跟随权益市场上涨，另一方面在三季度供给总体受限的情况下，转债市场整体估值水平大部分时间仍维持在相对偏高水平。个券方面，受益于保险及金融板块大幅上涨，宝钢EB、国资EB、光大三季度分别上涨13.22%、10.40%、5.60%，表现相对较好。从市场波动情况看，三季度9月初以前，转债整体维持了较好的弹性，但在9月上旬新的转债发行办法发布后，转债估值开始出现明显压缩。后续转债大概率会维持常态化快节奏的发行，整体估值水平预计还有部分下行空间，不过随着品种的不断丰富，择券空间将明显增加。股票市场方面，三季度A股市场以震荡上行，上证综指当季上涨4.9%。从不同指数与板块来看，市场结构表现相对均衡，上证50、中证100指数三季度累计上涨约4.5%-5%，小市值股票构成为主的指数同期涨幅约在3%-5%之间。

3. 运行分析

策略上，本基金延续绝对收益投资思路，采取短久期策略，即以高等级信用债和同业存单配置为主，辅以配置低波动率的个股，积极参与一级市场新股申购，以把握绝对收益为主，借此提升基金的业绩表现。

4.5报告期内基金的业绩表现

截至2017年9月30日为止，本基金A类的单位净值为1.011元，本基金的累计单位净值1.082元。季度内本基金A类份额净值增长率为1.37%，同期业绩比较基准收益率为2.72%。

截至2017年9月30日为止，本基金C类的单位净值为1.010元，本基金的累计单位净值1.081元，季度内本基金C类份额净值增长率为1.37%，同期业绩比较基准收益率为2.72%。

4.6报告期内基金持有人数或基金资产净值预警说明

本基金在报告期内未出现连续二十个工作日基金份额持有人数量不满二百人或者基金资产净值低于五千万元的情形。

§5 投资组合报告

5.1 报告期末基金资产组合情况

序号	项目	金额(元)	占基金总资产的比例(%)
1	权益投资	123,093,980.95	16.44
	其中:股票	123,093,980.95	16.44
2	固定收益投资	413,507,760.00	55.21
	其中:债券	413,507,760.00	55.21
	资产支持证券	-	-
3	贵金属投资	-	-
4	金融衍生品投资	-	-
5	买入返售金融资产	-	-
	其中:买断式回购的买入返售金融资产	-	-
6	银行存款和结算备付金合计	204,287,057.97	27.28
7	其他各项资产	8,069,664.87	1.08
8	合计	748,958,463.79	100.00

5.2 报告期末按行业分类的股票投资组合

5.2.1报告期末按行业分类的境内股票投资组合

代码	行业类别	公允价值(元)	占基金资产净值比例(%)
A	农、林、牧、渔业	1,854,592.20	0.25
B	采矿业	6,845,896.80	0.92
C	制造业	36,978,434.28	4.95
D	电力、热力、燃气及水生产和供应业	23,423,809.48	3.13
E	建筑业	-	-
F	批发和零售业	834,276.45	0.11
G	交通运输、仓储和邮政业	16,686,861.53	2.23
H	住宿和餐饮业	-	-
I	信息传输、软件和信息技术服务业	17,468.03	0.00
J	金融业	33,536,844.14	4.49
K	房地产业	-	-
L	租赁和商务服务业	-	-
M	科学研究和技术服务业	-	-
N	水利、环境和公共设施管理业	2,787,722.00	0.37
O	居民服务、修理和其他服务业	-	-
P	教育	-	-
Q	卫生和社会工作	115,299.99	0.02
R	文化、体育和娱乐业	12,776.05	0.00
S	综合	-	-
	合计	123,093,980.95	16.46

5.2.2报告期末按行业分类的港股通投资股票投资组合

本基金本报告期末未持有港股通投资股票。

5.3 报告期末按公允价值占基金资产净值比例大小排序的前十名股票投资明细

序号	股票代码	股票名称	数量(股)	公允价值(元)	占基金资产净值比例(%)
1	601288	农业银行	2,916,500	11,141,030.00	1.49
2	601818	光大银行	2,550,766	10,330,602.30	1.38
3	000027	深圳能源	956,880	6,171,876.00	0.83
4	000883	湖北能源	1,231,000	6,130,380.00	0.82
5	002415	海康威视	187,883	6,012,256.00	0.80
6	000651	格力电器	141,854	5,376,266.60	0.72
7	600377	宁沪高速	536,854	5,266,537.74	0.70
8	600104	上汽集团	164,900	4,978,331.00	0.67
9	000089	深圳机场	561,400	4,872,952.00	0.65
10	000001	平安银行	436,600	4,850,626.00	0.65

5.4 报告期末按债券品种分类的债券投资组合

序号	债券品种	公允价值(元)	占基金资产净值比例(%)
1	国家债券	-	-
2	央行票据	-	-
3	金融债券	67,756,000.00	9.06
	其中:政策性金融债	67,756,000.00	9.06
4	企业债券	-	-
5	企业短期融资券	100,297,000.00	13.41
6	中期票据	79,259,000.00	10.60
7	可转债(可交换债)	356,760.00	0.05
8	同业存单	165,839,000.00	22.18
9	其他	-	-
10	合计	413,507,760.00	55.31

5.5 报告期末按公允价值占基金资产净值比例大小排序的前五名债券投资明细

序号	债券代码	债券名称	数量(张)	公允价值(元)	占基金资产净值比例(%)
1	101551061	15中石油MTN001	500,000	49,640,000.00	6.64
2	111705082	17建设银行CD082	500,000	48,920,000.00	6.54
3	111698808	16杭州银行CD141	500,000	48,475,000.00	6.48
4	111717214	17光大银行CD214	400,000	39,560,000.00	5.29
5	011764057	17国电SCP003	300,000	30,066,000.00	4.02

5.6 报告期末按公允价值占基金资产净值比例大小排序的前十名资产支持证券投资明细

本基金本报告期末未持有资产支持证券。

5.7 报告期末按公允价值占基金资产净值比例大小排序的前五名贵金属投资明细

本基金本报告期末未持有贵金属。

5.8 报告期末按公允价值占基金资产净值比例大小排序的前五名权证投资明细

本基金本报告期末未持有权证。

5.9 报告期末本基金投资的股指期货交易情况说明

5.9.1 报告期末本基金投资的股指期货持仓和损益明细

本基金报告期内未参与股指期货投资。

5.9.2 本基金投资股指期货的投资政策

本基金将根据风险管理的原则，以套期保值为目的，有选择地投资于股指期货。套期保值将主要采用流动性好、交易活跃的期货合约。

本基金在进行股指期货投资时，将通过对证券市场和期货市场运行趋势的研究，并结合股指期货的定价模型寻求其合理的估值水平。本基金管理人将充分考虑股指期货的收益性、流动性及风险特征，通过资产配置、品种选择，谨慎进行投资，以降低投资组合的整体风险。

5.10 报告期末本基金投资的国债期货交易情况说明

5.10.1 本期国债期货投资政策

国债期货作为利率衍生品的一种，有助于管理债券组合的久期、流动性和风险水平。基金管理人将按照相关法律法规的规定，结合对宏观经济形势和政策趋势的判断、对债券市场进行定性和定量分析。构建量化分析体系，对国债期货和现货的基差、国债期货的流动性、波动水平、套期保值的有效性等指标进行跟踪监控，在最大限度保证基金资产安全的基础上，力求实现基金资产的长期稳定增值。

5.10.2 报告期末本基金投资的国债期货持仓和损益明细

本基金报告期内未参与国债期货投资。

5.10.3 本期国债期货投资评价

本基金报告期内未参与国债期货投资，无相关投资评价。

5.11 投资组合报告附注

5.11.1本基金投资的前十名证券的发行主体本期没有出现被监管部门立案调查，或在报告编制日前一年内受到公开谴责、处罚的情形。

5.11.2本基金投资的前十名股票没有超出基金合同规定的备选股票库。

5.11.3 其他各项资产构成

序号	名称	金额(元)
1	存出保证金	19,369.88
2	应收证券清算款	238,766.72
3	应收股利	-
4	应收利息	7,782,843.99
5	应收申购款	3,478.14
6	其他应收款	-
7	待摊费用	25,206.14
8	其他	-
9	合计	8,069,664.87

5.11.4 报告期末持有的处于转股期的可转换债券明细

本基金本报告期末未持有处于转股期的可转换债券。

5.11.5 报告期末前十名股票中存在流通受限情况的说明

本基金本报告期末持有的前十名股票中不存在流通受限的情况。

5.11.6 投资组合报告附注的其他文字描述部分

由于计算中四舍五入的原因，本报告分项之和与合计项之间可能存在尾差。

§6 开放式基金份额变动

单位:份

项目	中银珍利A	中银珍利C
本报告期期初基金份额总额	713,554,139.07	16,751,836.87
本报告期基金总申购份额	148,234.77	15,260,574.90
减:本报告期基金总赎回份额	3,319,633.33	3,115,642.80
本报告期基金拆分变动份额	-	-
本报告期期末基金份额总额	710,382,740.51	28,896,768.97

§7基金管理人运用固有资金投资本基金情况

7.1基金管理人持有本基金份额变动情况

本报告期内基金管理人未持有本基金份额。

7.2 基金管理人运用固有资金投资本基金交易明细

本报告期内，本公司未运用固有资金申购、赎回或买卖本基金。

§8 影响投资者决策的其他重要信息

8.1 报告期内单一投资者持有基金份额比例达到或超过20%的情况

投资者类别	报告期内持有基金份额变化情况					报告期末持有基金情况	
	序号	持有基金份额比例达到或者超过20%的时间区间	期初份额	申购份额	赎回份额	持有份额	份额占比
机构	1	2017-07-01至2017-09-30	697,210,159.36	-	-	697,210,159.36	94.3094%
产品特有风险							
本基金由于存在上述单一投资者持有基金份额比例达到或超过20%的情况，存在以下特有风险:（1）持有基金份额比例达到或超过20%的投资者大额赎回导致的基金份额净值波动风险；（2）持有基金份额比例达到或超过20%的投资者大额赎回导致的流动性风险；（3）持有基金份额比例达到或超过20%的投资者大额赎回导致的巨额赎回风险；（4）持有基金份额比例达到或超过20%的投资者大额赎回导致的基金资产净值持续低于5000万元的风险。							

§9备查文件目录

9.1备查文件目录

1、中国证监会准予中银珍利灵活配置混合型证券投资基金募集注册的文件；
2、《中银珍利灵活配置混合型证券投资基金基金合同》；
3、《中银珍利灵活配置混合型证券投资基金托管协议》；
4、《中银珍利灵活配置混合型证券投资基金招募说明书》；
5、法律意见书；
6、基金管理人业务资格批件、营业执照；
7、基金托管人业务资格批件、营业执照；
8、中国证监会要求的其他文件。

9.2存放地点

以上备查文件存放在基金管理人、基金托管人处，供公众查阅。

9.3查阅方式

投资人在支付工本费后，可在合理时间内取得上述文件复制件或复印件。

中银基金管理有限公司
二〇一七年十月二十六日