信诚至利灵活配置混合型证券投资基金

2017年第三季度报告

2017年9月30日
基金管理人：信诚基金管理有限公司
基金托管人：中信银行股份有限公司
报告送出日期：2017年10月26日

§1 重要提示

基金管理人的董事会及董事保证本报告所载资料不存在虚假记载、误导性陈述或重大遗漏，并对其内容的真实性、准确性和完整性承担个别及连带责任。

基金托管人中信银行股份有限公司根据本基金合同规定，于2017年10月25日复核了本报告中的财务指标、净值表现和投资组合报告等内容，保证复核内容不存在虚假记载、误导性陈述或者重大遗漏。

基金管理人承诺以诚实信用、勤勉尽责的原则管理和运用基金资产，但不保证基金一定盈利。

基金的过往业绩并不代表其未来表现。投资有风险，投资者在作出投资决策前应仔细阅读本基金的招募说明书。

本报告中财务资料未经审计。

本报告期自2017年7月1日起至9月30日止。

§2 基金产品概况

基金简称	信诚至利	
场内简称	-	
基金主代码	003234	
基金运作方式	契约型开放式	
基金合同生效日	2016年9月2日	
报告期末基金份额总额	319,699,538.12份	
投资目标	在严格控制风险的前提下，通过合理的资产配置，综合运用多种投资策略，力争获得超越业绩比较基准的绝对回报。	
投资策略	1、资产配置策略 本基金主要通过对宏观经济运行状况、国家财政和货币政策、国家产业政策以及资本市场资金环境、证券市场走势的分析，在评价未来一段时间股票、债券市场相对收益率的基础上，动态优化调整权益类、固定收益类等大类资产的配置。在严格控制风险的前提下，力争获得超越业绩比较基准的绝对回报。 2、股票投资策略 在灵活的类别资产配置的基础上，本基金通过自上而下及自下而上相结合的方法挖掘优质的上市公司，严选其中安全边际较高的个股构建投资组合：自上而下地分析行业的增长前景、行业结构、商业模式、竞争要素等分析把握其投资机会；自下而上地评判企业的产品、核心竞争力、管理层、治理结构等；并结合企业基本面和估值水平进行综合的研判，严选安全边际较高的个股。 3、固定收益投资策略 本基金将根据当前宏观经济形势、金融市场环境，运用基于债券研究的各种投资分析技术，进行个券精选。 4、证券公司短期公司债券投资策略 本基金通过对证券公司短期公司债券发行人基本面的深入调研分析，结合发行人资产负债状况、盈利能力、现金流、经营稳定性以及债券流动性、信用利差、信用评级、违约风险等的综合评估结果，选取具有价格优势和套利机会的优质信用债券进行投资。 5、资产支持证券投资策略 资产支持证券的定价受市场利率、发行条款、标的资产的构成及质量、提前偿还率等多种因素影响。本基金将在基本面分析和债券市场宏观分析的基础上，对资产支持证券的交易结构风险、信用风险、提前偿还风险和利率风险等进行分析，采取包括收益率曲线策略、信用利差曲线策略、预期利率波动率策略等积极主动的投资策略，投资于资产支持证券。 6、股指期货投资策略 基金管理人可运用股指期货，以提高投资效率更好地达到本基金的投资目标。本基金在股指期货投资中将根据风险管理的原则，以套期保值为目的，在风险可控的前提下，本着谨慎原则，参与股指期货的投资，以管理投资组合的系统性风险，改善组合的风险收益特性。此外，本基金还将运用股指期货来对冲诸如预期大额申购赎回、大量分红等特殊情况下的流动性风险以进行有效的现金管理。 7、权证投资策略 本基金将按照相关法律法规通过利用权证进行套利、避险交易，控制基金组合风险，获取超额收益。本基金进行权证投资时，将在对权证标的证券进行基本面研究及估值的基础上，结合股价波动率等参数，运用数量化定价模型，确定其合理内在价值，构建交易组合。 如法律法规或监管机构以后允许基金投资其他品种，基金管理人在履行适当程序后，可以将其纳入投资范围，本基金可以相应调整和更新相关投资策略，并在招募说明书更新或相关公告中公告。	
业绩比较基准	30%× 沪深300指数收益率+70%× 中证综合债指数收益率。	
风险收益特征	本基金为混合型基金，其预期风险、预期收益高于货币市场基金和债券型基金，低于股票型基金。	
基金管理人	信诚基金管理有限公司	
基金托管人	中信银行股份有限公司	
下属分级基金的基金简称	信诚至利A	信诚至利C
下属分级基金的场内简称	-	-
下属分级基金的交易代码	003234	003235
报告期末下属分级基金的份额总额	140,553,199.29份	179,146,338.83份
下属分级基金的风险收益特征	-	-

§3 主要财务指标和基金净值表现

3.1 主要财务指标

单位：人民币元

主要财务指标	信诚至利A报告期(2017年7月1日至2017年9月30日)	信诚至利C报告期(2017年7月1日至2017年9月30日)
1.本期已实现收益	5,817,497.25	5,011,281.86
2.本期利润	4,997,970.41	3,568,247.76
3.加权平均基金份额本期利润	0.0266	0.0230
4.期末基金资产净值	145,653,173.87	184,825,222.53
5.期末基金份额净值	1.0363	1.0317

注：1、上述基金业绩指标不包括持有人认购或交易基金的各项费用，计入费用后实际收益水平要低于所列数字。

2、本期已实现收益指基金本期利息收入、投资收益、其他收入(不含公允价值变动收益)扣除相关费用后的余额，本期利润为本期已实现收益加上本期公允价值变动收益。

3.2 基金净值表现

3.2.1 本报告期基金份额净值增长率及其与同期业绩比较基准收益率的比较

信诚至利A

阶段	净值增长率①	净值增长率标准差②	业绩比较基准收益率③	业绩比较基准收益率标准差④	①-③	②-④
过去三个月	2.63%	0.11%	1.84%	0.17%	0.79%	-0.06%

信诚至利C

阶段	净值增长率①	净值增长率标准差②	业绩比较基准收益率③	业绩比较基准收益率标准差④	①-③	②-④
过去三个月	2.26%	0.10%	1.84%	0.17%	0.42%	-0.07%

3.2.2 自基金合同生效以来基金累计净值增长率变动及其与同期业绩比较基准收益率变动的比较

信诚至利A

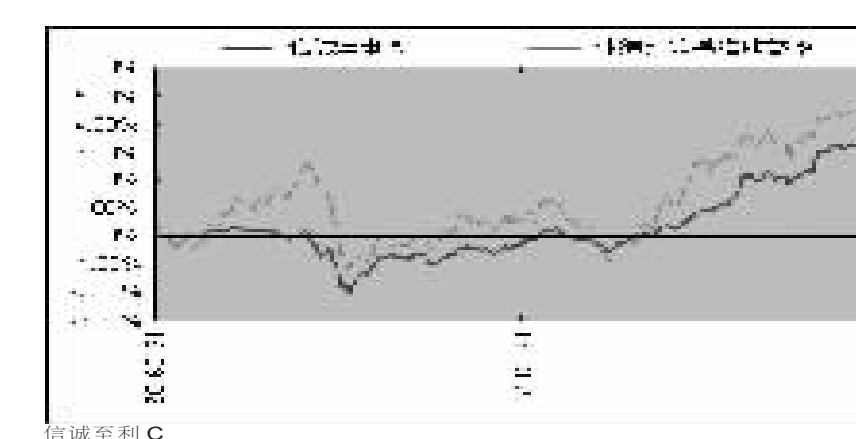

信诚至利C

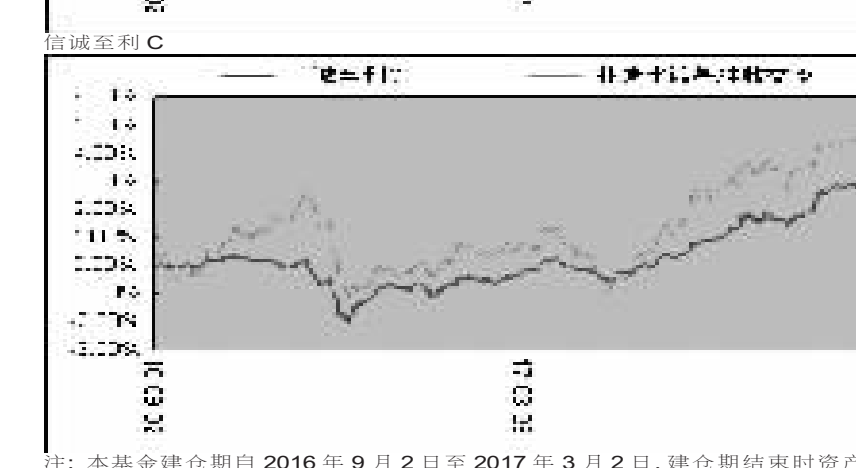

注：本基金建仓期自2016年9月2日至2017年3月2日，建仓期结束时资产配置比例符合本基金基金合同规定。

§4 管理人报告

4.1 基金经理(或基金经理小组)简介

姓名	职务	任本基金的基金经理期限		证券从业年限	说明
		任职日期	离任日期		
王颖	本基金基金经理，信诚主题轮动灵活配置混合基金的基金经理	2017年9月14日	-	4	经济学硕士。曾任职于平安资产管理有限责任公司，担任研究经理。2016年9月加入信诚基金管理有限公司，历任助理投资经理、基金经理助理。现任信诚主题轮动灵活配置混合基金、信诚至利灵活配置混合基金的基金经理。
提云涛	本基金基金经理，信诚至益灵活配置混合基金、信诚至优灵活配置混合基金、信诚至鑫灵活配置混合基金、信诚至瑞灵活配置混合基金、信诚至选灵活配置混合基金、信诚新选回报灵活配置混合基金、信诚新旺回报灵活配置混合基金(LOF)、信诚永益一年定期开放混合基金、信诚永鑫一年定期开放混合基金、信诚永利一年定期开放混合基金、信诚量化阿尔法股票基金、信诚至泰灵活配置混合基金的基金经理，信诚基金管理有限公司数量投资总监	2016年9月2日	2017年9月14日	17	复旦大学经济学博士。曾任职于大鹏证券股份有限公司上海分公司，担任研究部分析师；于东方证券有限责任公司，担任研究所所长助理；于上海申银万国证券研究所，历任宏观策略部副总监、金融工程部总监；于平安资产管理有限责任公司，担任量化投资部总经理；于中信证券股份有限公司，担任研究部金融工程总监。2015年6月加入信诚基金管理有限公司。现任信诚基金管理有限公司数量投资总监，信诚至益灵活配置混合基金、信诚至优灵活配置混合基金、信诚至鑫灵活配置混合基金、信诚至瑞灵活配置混合基金、信诚至选灵活配置混合基金、信诚新选回报灵活配置混合基金、信诚新旺回报灵活配置混合基金(LOF)、信诚永益一年定期开放混合基金、信诚永鑫一年定期开放混合基金、信诚永利一年定期开放混合基金、信诚量化阿尔法股票基金、信诚至泰灵活配置混合基金的基金经理。

注：1.上述任职日期、离任日期根据本基金管理人对外披露的任免日期填写。

2.证券从业的含义遵从行业协会《证券业从业人员资格管理办法》的相关规定。

4.2 管理人对报告期内本基金运作遵规守信情况的说明

在本报告期内，本基金管理人严格按照《证券投资基金法》和其他相关法律法规的规定以及《信诚至利灵活配置混合型证券投资基金基金合同》《信诚至利灵活配置混合型证券投资基金招募说明书》的约定，本着诚实信用、勤勉尽职的原则管理和运用基金财产。本基金管理人通过不断完善法人治理结构和内部控制制度，加强内部管理，规范基金运作。本报告期内，基金运作合法合规，没有发生损害基金份额持有人利益的行为。

4.3 公平交易专项说明

4.3.1 公平交易制度的执行情况

根据中国证监会颁布的《证券投资基金管理公司公平交易制度指导意见》，以及公司拟定的《信诚基金公平交易管理制度》，公司采取了一系列的行动实际落实公平交易管理的各项要求。各部门在公平交易执行中各司其职，投资研究前端不断完善研究方法和投资决策流程，确保各投资组合享有公平的投资决策机会，建立公平交易的制度环境；交易环节加强交易执行的内部控制，利用恒生交易系统公平交易相关程序，及其它的流程控制，确保不同基金在一、二级市场对同一证券交易时的公平；公司同时不断完善和改进公平交易分析系统，在事后加以了严格的行为监控，分析评估以及报告与信息披露。当期公司整体公平交易制度执行情况良好，未发现有违背公平交易的相关情况。

4.3.2 异常交易行为的专项说明

本报告期内，未发现本基金与其它投资组合之间有可能导致不公平交易和利益输送的异常交易。报告期内，未出现参与交易所公开竞价同日反向交易成交较少的单边交易量超过该证券当日成交量5%的交易(完全复制的指数基金除外)。

4.4 报告期内基金的投资策略和运作分析

2017年下半年以来，宏观基本面数据依旧偏弱，表明经济小周期回暖的格局并未得以延续，包括规模以上工业增加值、汽车销售数据、全国固定资产投资、房地产投资、制造业投资以及终端需求在内的数据均表现低迷，但PMI、社会融资等数据表明经济仍有较强的支撑。流动性方面，随着金融去杠杆过程的继续，财政存款大增使得M2超预期下行，存款余额和货币增速均处于历史低位，但与此同时，企业中长期贷款增速创年内新低、企业存款大幅拖累存款增长，金融对实体的信用创造出现了明显收缩。

从债券市场看，下半年以来，在资金面整体趋紧、监管趋严等多因素冲击下，债券收益率震荡上行后维持在相对高位。三季度债市始终走不出盘整的格局，与金融监管趋严和金融去杠杆的宏观背景密切相关，投资者对宏观经济走势存在较大分歧，银行理财增长全面放缓，导致债券配置比例有所下降，理财收益率趋于上升。

三季度A股市场整体普涨，市场风险偏好稳定，热点不断扩散，市场关注点集中在供给侧改革、环保加强带来的上游原材料涨价，以及国内制造业水平提高、国产化率提升预期带来的投资机会。

信诚至利A三季度净值累计涨幅2.65%，信诚至利C三季度净值累计涨幅2.28%，在股票投资方面，采用量化选股策略，主要投资于基本面稳健或边际向好，同时估值处于较低位置的大盘蓝筹股和中盘成长股，并通过分散持仓降低风险。

展望2017年四季度，对于年内的经济基本面，我们认为保持稳中趋降格局的概率较大。预期年内债市保持震荡调整的概率较大，但整体表现将会好于上半年。下半年金融去杠杆过程可能仍会持续，但政策措施会趋于温和调控，货币政策维持稳健中性，协调监管、金融防风险将是未来相关政策的主基调。预期四季度随着杠杆逐步去化、监管逐步退出之后，伴随经济基本面趋弱，收益率有望下行。

从A股市场看，虽然3季度宏观数据普遍低于预期，但是宏观经济回落本来就是全年市场预期信息；在流动性方面，央行持续释放货币中性预期，金融监管没有边际趋严的迹象，预计四季度资金面仍属平稳，伴随产业新方向不断涌现，市场风险偏好预计将整体上行，市场风格可能会完成中长期切换，需要持续观察。

本基金后续的股票投资部分将延用量化选股策略，谨慎操作，从公司盈利、行业增速、个股估值等多个维度出发，投资基本面动态改善并被市场低估的股票，适度调整风险偏好。同时，通过参与新股申购，增厚收益。债券部分将继续采用"短久期＋高信用评级"的投资策略。

4.5 报告期内基金的业绩表现

本报告期内，本基金A、C份额净值增长率分别为2.63%和2.26%，同期业绩比较基准收益率为1.84%，基金A、C份额超越业绩比较基准分别为0.79%和0.42%。

4.6 报告期内基金持有人数或基金资产净值预警说明

本报告期内，本基金未出现连续20个工作日基金资产净值低于五千万元(基金份额持有人数量不满两百人)的情形。

§5 投资组合报告

5.1 报告期末基金资产组合情况

序号	项目	金额(元)	占基金总资产的比例(%)
1	权益投资	62,188,850.36	18.71
	其中：股票	62,188,850.36	18.71
2	固定收益投资	255,064,556.10	76.72
	其中：债券	255,064,556.10	76.72
	资产支持证券	-	-
3	贵金属投资	-	-
4	金融衍生品投资	-	-
5	买入返售金融资产	10,000,000.00	3.01
	其中：买断式回购的买入返售金融资产	-	-
6	银行存款和结算备付金合计	3,376,723.05	1.02
7	其他资产	1,837,895.58	0.55
8	合计	332,468,025.09	100.00

5.2 报告期末按行业分类的股票投资组合

5.2.1 报告期末按行业分类的境内股票投资组合

代码	行业类别	公允价值(元)	占基金资产净值比例(%)
A	农、林、牧、渔业	455,988.00	0.14
B	采矿业	1,538,600.60	0.47
C	制造业	23,032,713.47	6.97
D	电力、热力、燃气及水生产和供应业	-	-
E	建筑业	2,098,330.00	0.63
F	批发和零售业	4,036,392.90	1.22
G	交通运输、仓储和邮政业	2,977,405.91	0.90
H	住宿和餐饮业	408,200.00	0.12
I	信息传输、软件和信息技术服务业	5,003,835.03	1.51
J	金融业	19,700,542.00	5.96
K	房地产业	1,394,582.00	0.42
L	租赁和商务服务业	828,108.00	0.25
M	科学研究和技术服务业	-	-
N	水利、环境和公共设施管理业	294,320.00	0.09
O	居民服务、修理和其他服务业	-	-
P	教育	-	-
Q	卫生和社会工作	-	-
R	文化、体育和娱乐业	419,832.45	0.13
S	综合	-	-
	合计	62,188,850.36	18.82

5.2.2 报告期末按行业分类的港股通投资股票投资组合

行业类别	公允价值(人民币)	占基金资产净值比例(%)
-	-	-
合计	-	-

本基金本报告期末未持有沪港通投资的股票。

5.3 报告期末按公允价值占基金资产净值比例大小排序的前十名股票投资明细

序号	股票代码	股票名称	数量(股)	公允价值(元)	占基金资产净值比例(%)
1	601398	工商银行	478,700	2,872,200.00	0.87
2	601288	农业银行	727,800	2,780,196.00	0.84
3	601939	建设银行	397,100	2,767,787.00	0.84
4	601555	东吴证券	212,000	2,588,520.00	0.78
5	600036	招商银行	91,200	2,330,160.00	0.71
6	601211	国泰君安	88,900	1,922,907.00	0.58
7	601788	光大证券	112,300	1,744,019.00	0.53
8	603019	中科曙光	42,400	1,564,136.00	0.47
9	603078	江化微	18,600	1,458,054.00	0.44
10	600887	伊利股份	51,600	1,419,000.00	0.43

5.4 报告期末按债券品种分类的债券投资组合

序号	债券品种	公允价值(元)	占基金资产净值比例(%)
1	国家债券	9,993,000.00	3.02
2	央行票据	-	-
3	金融债券	9,985,000.00	3.02
	其中：政策性金融债	9,985,000.00	3.02
4	企业债券	-	-
5	企业短期融资券	-	-
6	中期票据	-	-
7	可转债	499,556.10	0.15
8	同业存单	234,587,000.00	70.98
9	其他	-	-
10	合计	255,064,556.10	77.18

5.5 报告期末按公允价值占基金资产净值比例大小排序的前五名债券投资明细

序号	债券代码	债券名称	数量(张)	公允价值(元)	占基金资产净值比例(%)
1	111711412	17平安银行CD412	600,000	58,674,000.00	17.75
2	111715339	17民生银行CD339	500,000	49,455,000.00	14.96
3	111710462	17兴业银行CD462	500,000	49,450,000.00	14.96
4	111709277	17浦发银行CD277	500,000	48,340,000.00	14.63
5	111714123	17江苏银行CD123	300,000	28,668,000.00	8.67

5.6 报告期末按公允价值占基金资产净值比例大小排序的前十名资产支持证券投资明细

本基金本报告期末未持有资产支持证券。

5.7 报告期末按公允价值占基金资产净值比例大小排序的前五名贵金属投资明细

本基金本报告期内未进行贵金属投资。

5.8 报告期末按公允价值占基金资产净值比例大小排序的前五名权证投资明细

本基金本报告期末未持有权证投资。

5.9 报告期末本基金投资的股指期货交易情况说明

5.9.1 报告期末本基金投资的股指期货持仓和损益明细

本基金本报告期末未持有股指期货投资。

5.9.2 本基金投资股指期货的投资政策

基金管理人可运用股指期货，以提高投资效率更好地达到本基金的投资目标。本基金在股指期货投资中将根据风险管理的原则，以套期保值为目的，在风险可控的前提下，本着谨慎原则，参与股指期货的投资，以管理投资组合的系统性风险，改善组合的风险收益特性。此外，本基金还将运用股指期货来对冲诸如预期大额申购赎回、大量分红等特殊情况下的流动性风险以进行有效的现金管理。

5.10 报告期末本基金投资的国债期货交易情况说明

5.10.1 本期国债期货投资政策

本基金投资范围不包括国债期货投资。

5.10.2 报告期末本基金投资的国债期货持仓和损益明细

本基金本报告期内未进行国债期货投资。

5.10.3 本期国债期货投资评价

本基金投资范围不包括国债期货投资。

5.11 投资组合报告附注

5.11.1 国泰君安证券股份有限公司(以下简称"公司")于2017年1月20日收到中国证券监督管理委员会的《行政监管措施决定书》。原因如下：证监会发现公司存在以下违规行为：一是在推荐河北润农节水科技股份有限公司(简称润农节水)进入全国中小企业股份转让系统挂牌过程中，对润农节水关键业务流程、存货情况的核查不充分；内核机构履职的独立性存在缺陷。二是在持续督导参仙源参业股份有限公司(简称参仙源)过程中，参仙源被立案稽查后，未在规定时间内完成并报送《持续督导现场检查工作报告》。三是在推荐新疆瑞兆源生态农业股份有限公司(简称瑞兆源)进入全国中小企业股份转让系统挂牌过程中，对瑞兆源关键业务流程、购销情况的核查不充分。公司在开展推荐业务过程中存在多项违规行为，反映出内部控制制度存在一定缺陷。2016年7月26日，国泰君安证券又收到上海证监局《关于对上海国泰君安证券资产管理有限公司采取责令增加内部合规检查次数的决定》，因公司作为国泰君安新利6号集合资产管理计划的资产管理人，投资决策和交易执行环节控制存在不足，在未对投资标的进行充分研究的基础上，根据委托人广州海运(集团)有限公司、中海集团财务有限公司以及中海集团投资有限公司的投资建议，买入"中海发展"(股票代码600026)和"中海集运"(股票代码601866)，发生相关异常交易。上述行为反映出公司未能切实履行勤勉尽责的管理人义务，未能采取有效措施防范利益冲突，违反了《证券公司客户资产管理业务管理办法》(证监会令93号)第三条、《证券公司集合资产管理业务实施细则》(证监会公告[2013]28号)第五十四条的相关规定。"

5.11.2 对国泰君安的投资决策程序的说明：本基金管理人长期跟踪研究该股票，我们认为，该处罚事项未对国泰君安的长期企业经营和投资价值产生实质性影响。我们对该证券的投资严格执行内部投资决策流程，符合法律法规和公司制度的规定。

5.11.3 除此之外，其余本基金投资的前十名证券的发行主体均没有被监管部门立案调查，或在报告编制日前一年内受到公开谴责、处罚。

5.11.4 本基金投资的前十名股票中，没有超出基金合同规定备选库之外的股票。

5.11.5 其他资产构成

序号	名称	金额(元)
1	存出保证金	28,022.02
2	应收证券清算款	-
3	应收股利	-
4	应收利息	1,809,873.56
5	应收申购款	-
6	其他应收款	-
7	待摊费用	-
8	其他	-
9	合计	1,837,895.58

5.11.6 报告期末持有的处于转股期的可转换债券明细

本基金本报告期末未持有处于转股期的可转换债券。

5.11.7 报告期末前十名股票中存在流通受限情况的说明

本报告期末前十名股票中不存在流通受限情况。

5.11.8 因四舍五入原因，投资组合报告中市值占净值比例的分项之和与合计可能存在尾差。

§6 开放式基金份额变动

单位：份

项目	信诚至利A	信诚至利C
报告期期初基金份额总额	391,689,236.42	100,366,955.43
报告期期间基金总申购份额	4,836.01	78,790,914.75
减：报告期期间基金总赎回份额	251,140,873.14	11,531.35
报告期期间基金拆分变动份额（份额减少以"-"填列）	-	-
报告期期末基金份额总额	140,553,199.29	179,146,338.83

§7 基金管理人运用固有资金投资本基金情况

7.1 基金管理人持有本基金份额变动情况

单位：份

项目	信诚至利A	信诚至利C
报告期期初管理人持有的本基金份额	-	-
报告期期间买入/申购总份额	-	-
报告期期间卖出/赎回总份额	-	-
报告期期末管理人持有的本基金份额	-	-
报告期期末持有的本基金份额占基金总份额比例(%)	-	-

7.2 基金管理人运用固有资金投资本基金交易明细

本报告期，基金管理人未运用固有资金投资本基金。

§8 报告期末发起式基金发起资金持有份额情况

§9 影响投资者决策的其他重要信息

9.1 报告期内单一投资者持有基金份额比例达到或超过20%的情况

投资者类别	报告期内持有基金份额变化情况					报告期末持有基金情况	
	序号	持有基金份额比例达到或者超过20%的时间区间	期初份额	申购份额	赎回份额	持有份额	份额占比
机构	1	20170701至20170930	100,351,229.30			100,351,229.30	31.39%
	2	20170718至20170930	90,405,826.22			90,405,826.22	28.28%
	3	20170728至20170930		68,931,560.81		68,931,560.81	21.56%
	4	20170701至20170718	251,129,080.86		251,129,080.86		
个人	-	-	-	-	-	-	-

产品特有风险

本基金如果出现单一投资者持有基金份额比例达到或超过基金总份额的20%，则面临大额赎回的情况，可能导致：

(1)基金在短时间内无法变现足够的资产予以应对，可能会产生基金仓位调整困难，导致流动性风险；如果持有基金份额比例达到或超过基金份额总额的20%的单一投资者大额赎回引发巨额赎回，基金管理人可能根据《基金合同》的约定决定部分延期赎回，如果连续2个开放日以上(含本数)发生巨额赎回，基金管理人可能根据《基金合同》的约定暂停接受基金的赎回申请，对剩余投资者的赎回办理造成影响；

(2)基金管理人被迫抛售证券以应付基金赎回的现金需要，则可能使基金资产净值受到不利影响，影响基金的投资运作和收益水平；

(3)因基金净值精度计算问题，或因赎回费收入归基金资产，导致基金净值出现较大波动；

(4)基金资产规模过小，可能导致部分投资受限而不能实现基金合同约定的投资目标及投资策略；

(5)大额赎回导致基金资产规模过小，不能满足存续的条件，基金将根据基金合同的约定面临合同终止清算、转型等风险。

9.2 影响投资者决策的其他重要信息

无

§10 备查文件目录

10.1 备查文件目录

1、信诚至利灵活配置混合型证券投资基金相关批准文件
2、信诚基金管理公司营业执照、公司章程
3、信诚至利灵活配置混合型证券投资基金基金合同
4、信诚至利灵活配置混合型证券投资基金招募说明书
5、本报告期内按照规定披露的各项公告

10.2 存放地点

信诚基金管理有限公司办公地－－中国(上海)自由贸易试验区世纪大道8号上海国金中心汇丰银行大楼9层。

10.3 查阅方式

投资者可在营业时间至公司办公地点免费查阅，也可按工本费购买复印件。

亦可通过公司网站查阅，公司网址为www.xcfunds.com。

信诚基金管理有限公司
2017年10月26日

信诚至瑞灵活配置混合型证券投资基金

2017年第三季度报告

2017年9月30日
基金管理人：信诚基金管理有限公司
基金托管人：中信银行股份有限公司
报告送出日期：2017年10月26日

§1 重要提示

基金管理人的董事会及董事保证本报告所载资料不存在虚假记载、误导性陈述或重大遗漏，并对其内容的真实性、准确性和完整性承担个别及连带责任。

基金托管人中信银行股份有限公司根据本基金合同规定，于2017年10月25日复核了本报告中的财务指标、净值表现和投资组合报告等内容，保证复核内容不存在虚假记载、误导性陈述或者重大遗漏。

基金管理人承诺以诚实信用、勤勉尽责的原则管理和运用基金资产，但不保证基金一定盈利。

基金的过往业绩并不代表其未来表现。投资有风险，投资者在作出投资决策前应仔细阅读本基金的招募说明书。

本报告中财务资料未经审计。

本报告期自2017年7月1日起至9月30日止。

§2 基金产品概况

基金简称	信诚至瑞	
场内简称	-	
基金主代码	003432	
基金运作方式	契约型开放式	
基金合同生效日	2016年10月21日	
报告期末基金份额总额	296,416,283.57份	
投资目标	在严格控制风险的前提下，通过合理的资产配置，综合运用多种投资策略，力争获得超越业绩比较基准的绝对回报。	
投资策略	1、资产配置策略 本基金主要通过对宏观经济运行状况、国家财政和货币政策、国家产业政策以及资本市场资金环境、证券市场走势的分析，在评价未来一段时间股票、债券市场相对收益率的基础上，动态优化调整权益类、固定收益类等大类资产的配置。在严格控制风险的前提下，力争获得超越业绩比较基准的绝对回报。 2、股票投资策略 在灵活的类别资产配置的基础上，本基金通过自上而下及自下而上相结合的方法挖掘优质的上市公司，严选其中安全边际较高的个股构建投资组合：自上而下地分析行业的增长前景、行业结构、商业模式、竞争要素等分析把握其投资机会；自下而上地评判企业的产品、核心竞争力、管理层、治理结构等；并结合企业基本面和估值水平进行综合的研判，严选安全边际较高的个股。 3、固定收益投资策略 本基金将根据当前宏观经济形势、金融市场环境，运用基于债券研究的各种投资分析技术，进行个券精选。 4、证券公司短期公司债券投资策略 本基金通过对证券公司短期公司债券发行人基本面的深入调研分析，结合发行人资产负债状况、盈利能力、现金流、经营稳定性以及债券流动性、信用利差、信用评级、违约风险等的综合评估结果，选取具有价格优势和套利机会的优质信用债券进行投资。 5、资产支持证券投资策略 资产支持证券的定价受市场利率、发行条款、标的资产的构成及质量、提前偿还率等多种因素影响。本基金将在基本面分析和债券市场宏观分析的基础上，对资产支持证券的交易结构风险、信用风险、提前偿还风险和利率风险等进行分析，采取包括收益率曲线策略、信用利差曲线策略、预期利率波动率策略等积极主动的投资策略，投资于资产支持证券。 6、股指期货投资策略 基金管理人可运用股指期货，以提高投资效率更好地达到本基金的投资目标。本基金在股指期货投资中将根据风险管理的原则，以套期保值为目的，在风险可控的前提下，本着谨慎原则，参与股指期货的投资，以管理投资组合的系统性风险，改善组合的风险收益特性。此外，本基金还将运用股指期货来对冲诸如预期大额申购赎回、大量分红等特殊情况下的流动性风险以进行有效的现金管理。 7、权证投资策略 本基金将按照相关法律法规通过利用权证进行套利、避险交易，控制基金组合风险，获取超额收益。本基金进行权证投资时，将在对权证标的证券进行基本面研究及估值的基础上，结合股价波动率等参数，运用数量化定价模型，确定其合理内在价值，构建交易组合。 如法律法规或监管机构以后允许基金投资其他品种，基金管理人在履行适当程序后，可以将其纳入投资范围，本基金可以相应调整和更新相关投资策略，并在招募说明书更新或相关公告中公告。	
业绩比较基准	30%× 沪深300指数收益率+70%× 中证综合债指数收益率。	
风险收益特征	本基金为混合型基金，其预期风险、预期收益高于货币市场基金和债券型基金，低于股票型基金。	
基金管理人	信诚基金管理有限公司	
基金托管人	中信银行股份有限公司	
下属分级基金的基金简称	信诚至瑞A	信诚至瑞C
下属分级基金的场内简称	-	-
下属分级基金的交易代码	003432	003433
报告期末下属分级基金的份额总额	263,195,871.10份	33,220,412.47份
下属分级基金的风险收益特征	-	-

§3 主要财务指标和基金净值表现

3.1 主要财务指标

单位：人民币元

主要财务指标	信诚至瑞A报告期(2017年7月1日至2017年9月30日)	信诚至瑞C报告期(2017年7月1日至2017年9月30日)
1.本期已实现收益	7,681,674.51	902,442.19
2.本期利润	7,157,218.81	847,084.49
3.加权平均基金份额本期利润	0.0216	0.0217
4.期末基金资产净值	276,226,004.17	34,825,360.94
5.期末基金份额净值	1.0495	1.0483

注：1、上述基金业绩指标不包括持有人认购或交易基金的各项费用，计入费用后实际收益水平要低于所列数字。

2、本期已实现收益指基金本期利息收入、投资收益、其他收入(不含公允价值变动收益)扣除相关费用后的余额，本期利润为本期已实现收益加上本期公允价值变动收益。

3.2 基金净值表现

3.2.1 本报告期基金份额净值增长率及其与同期业绩比较基准收益率的比较

信诚至瑞A

阶段	净值增长率①	净值增长率标准差②	业绩比较基准收益率③	业绩比较基准收益率标准差④	①-③	②-④
过去三个月	2.17%	0.16%	1.84%	0.17%	0.33%	-0.01%

信诚至瑞C

阶段	净值增长率①	净值增长率标准差②	业绩比较基准收益率③	业绩比较基准收益率标准差④	①-③	②-④
过去三个月	2.14%	0.16%	1.84%	0.17%	0.30%	-0.01%

3.2.2 自基金合同生效以来基金累计净值增长率变动及其与同期业绩比较基准收益率变动的比较

信诚至瑞A

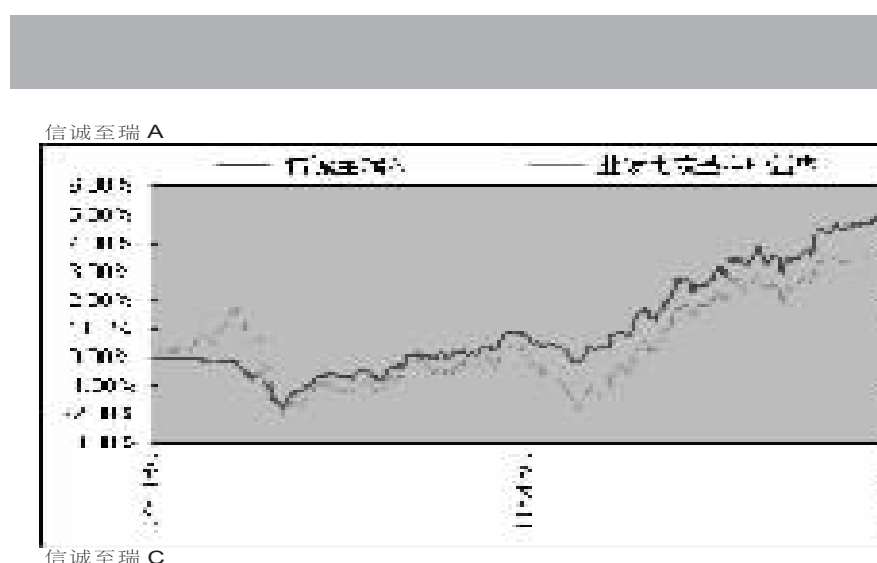

信诚至瑞C

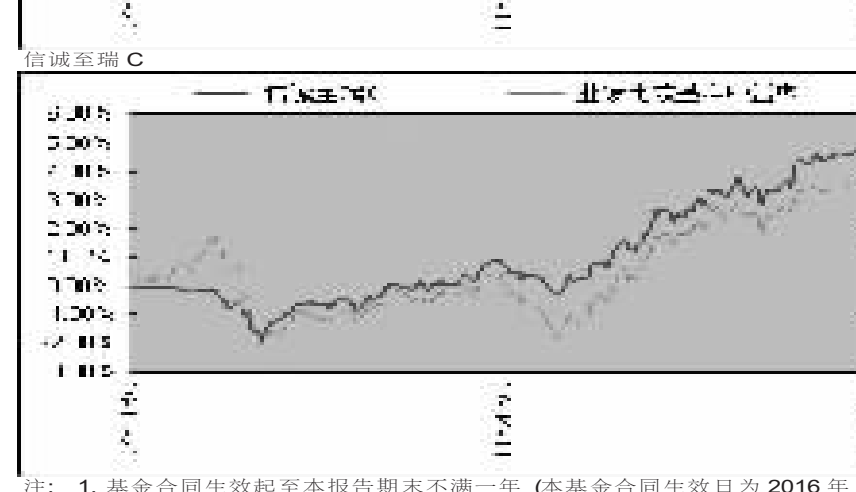

注：1.基金合同生效起至本报告期末不满一年(本基金合同生效日为2016年10月21日)。

2.本基金建仓期自2016年10月21日至2017年4月21日，建仓期结束时资产配置比例符合本基金基金合同规定。

§4 管理人报告

4.1 基金经理(或基金经理小组)简介

姓名	职务	任本基金的基金经理期限		证券从业年限	说明
		任职日期	离任日期		
提云涛	本基金基金经理，信诚至益灵活配置混合基金、信诚至优灵活配置混合基金、信诚至鑫灵活配置混合基金、信诚至选灵活配置混合基金、信诚新选回报灵活配置混合基金、信诚新旺回报灵活配置混合基金(LOF)、信诚永益一年定期开放混合基金、信诚永鑫一年定期开放混合基金、信诚永利一年定期开放混合基金、信诚量化阿尔法股票基金、信诚至泰灵活配置混合基金的基金经理，信诚基金管理有限公司数量投资总监	2016年10月21日	-	17	复旦大学经济学博士。曾任职于大鹏证券股份有限公司上海分公司，担任研究部分析师；于东方证券有限责任公司，担任研究所所长助理；于上海申银万国证券研究所，历任宏观策略部副总监、金融工程部总监；于平安资产管理有限责任公司，担任量化投资部总经理；于中信证券股份有限公司，担任研究部金融工程总监。2015年6月加入信诚基金管理有限公司。现任信诚基金管理有限公司数量投资总监，信诚至益灵活配置混合基金、信诚至优灵活配置混合基金、信诚至鑫灵活配置混合基金、信诚至瑞灵活配置混合基金、信诚至选灵活配置混合基金、信诚新选回报灵活配置混合基金、信诚新旺回报灵活配置混合基金(LOF)、信诚永益一年定期开放混合基金、信诚永鑫一年定期开放混合基金、信诚永利一年定期开放混合基金、信诚量化阿尔法股票基金、信诚至泰灵活配置混合基金的基金经理。

注：1.上述任职日期、离任日期根据本基金管理人对外披露的任免日期填写。

2.证券从业的含义遵从行业协会《证券业从业人员资格管理办法》的相关规定。

4.2 管理人对报告期内本基金运作遵规守信情况的说明

在本报告期内，本基金管理人严格按照《证券投资基金法》和其他相关法律法规的规定以及《信诚至瑞灵活配置混合型证券投资基金基金合同》《信诚至瑞灵活配置混合型证券投资基金招募说明书》的约定，本着诚实信用、勤勉尽职的原则管理和运用基金财产。本基金管理人通过不断完善法人治理结构和内部控制制度，加强内部管理，规范基金运作。本报告期内，基金运作合法合规，没有发生损害基金份额持有人利益的行为。

4.3 公平交易专项说明

4.3.1 公平交易制度的执行情况

根据中国证监会颁布的《证券投资基金管理公司公平交易制度指导意见》，以及公司拟定的《信诚基金公平交易管理制度》，公司采取了一系列的行动实际落实公平交易管理的各项要求。各部门在公平交易执行中各司其职，投资研究前端不断完善研究方法和投资决策流程，确保各投资组合享有公平的投资决策机会，建立公平交易的制度环境；交易环节加强交易执行的内部控制，利用恒生交易系统公平交易相关程序，及其它的流程控制，确保不同基金在一、二级市场对同一证券交易时的公平；公司同时不断完善和改进公平交易分析系统，在事后加以了严格的行为监控，分析评估以及报告与信息披露。当期公司整体公平交易制度执行情况良好，未发现有违背公平交易的相关情况。

4.3.2 异常交易行为的专项说明

本报告期内，未发现本基金与其它投资组合之间有可能导致不公平交易和利益输送的异常交易。报告期内，未出现参与交易所公开竞价同日反向交易成交较少的单边交易量超过该证券当日成交量5%的交易(完全复制的指数基金除外)。

4.4 报告期内基金的投资策略和运作分析

2017年3季度，国内经济运行进一步呈稳中向好态势。一方面，随着供给侧改革逐步深入，经济增长新动能逐步发力，经济运行呈稳定向好趋势；另一方面，消费在经济增长中的贡献逐步增加，也有助于国内经济的稳定。在国内经济稳中向好的同时，外部经济环境也进一步改善，美国、欧洲经济逐步恢复增长，经济向好，虽然中国出口在全球贸易占比已经很高，出口占比进一步提高的空间缩小，但外部经济向好有助于仍有助于提升出口，拉动国内经济增长。从微观看，企业盈利增速虽然下滑，但盈利仍处于高点；PMI在2017年一直保持在50荣枯线之上，工业企业利润同比增速大幅提高，企业中长期贷款增加，"供给侧改革"有助于传统产业回归到正常的盈利水平。

从金融市场看，在服务实体经济、监管政策趋严的大背景下，各种金融乱象得到遏制，金融市场相对稳定。股票市场，A股市场呈普涨态势，沪深300、中证500、中证1000在3季度分别涨4.63%、7.58%、5.05%。从市场结构看，既有供给侧改革、环保加强带来的上游原材料涨价，也有制造业升级和消费升级带来的投资机会。债券市场，在资金面整体趋紧、监管趋严等多因素冲击下，3季度债券收益率震荡上行后维持在相对高位。

3季度，本基金继续采用量化投资方法，以低估值的大盘蓝筹为主，并注意分散投资，力求获取相对稳定的收益，债券投资采用"短久期、高评级"策略，同时在可能的情况下参与网下新股申购。

展望2017年4季度，预计国内经济将继续平稳运行，物价平稳，金融监管也将稳定有序推进。从实体经济看，去产能下周期性行业的利润有大幅改善；落实环保政策，有助于大企业产品的竞争力。在整体经济增长稳定的大环境下，企业投资意向恢复，上市公司盈利增速虽有所减缓，但仍将保持较高水平。从金融市场看，在"不发生系统性、区域性风险"底限下，金融整体稳定。在通胀相对温和、市场对金融监管预期相对充分的背景下，预计债券收益率进一步上行的可能性不大，甚至有望下行。虽然经过2016年下半年以来的增长，蓝筹股因低估而上涨的空间已经相对较小，但因为债券收益率进一步上升的可能性较小，甚至可能下降，优质蓝筹股仍然会收获未来盈利增长的收益。另外，经过前期调整，有业绩支持的中小盘公司股票也逐步具备投资价值。

4季度，本基金继续用主动与量化主动结合的方法。从长期看，盈利增长仍然是股票上涨的最终驱动力，同时估值波动会带来交易性机会。主动方面，从以下方向寻找机会：居民收入增长带来的消费升级有助于生产中高端产品企业的盈利增长；阶段性低估后估值修复的投资机会，与经济发展和收入增长相匹配的传统行业，被市场低估时获得估值修复的投资机会。另外，具有核心竞争力的制造业公司，经过前期积累，具有核心竞争力的制造业公司可能获得更大市场份额。量化方面，从盈利能力、公司成长性、经营稳定性、股票估值等维度出发，并用分散投资来降低非系统风险。债券投资方面，本基金在稳健的前提下获取收益，并寻找配置性交易机会。在做好股票和债券投资组合管理的同时，可能的情况下尽可能参与网下新股申购获取收益。

4.5 报告期内基金的业绩表现

本报告期内，本基金A、C份额净值增长率分别为2.17%和2.14%，同期业绩比较基准收益率为1.84%，基金A、C份额超越业绩比较基准分别为0.33%和0.30%。

4.6 报告期内基金持有人数或基金资产净值预警说明

本报告期内，本基金未出现连续20个工作日基金资产净值低于五千万元(基金份额持有人数量不满两百人)的情形。

§5 投资组合报告

5.1 报告期末基金资产组合情况

序号	项目	金额(元)	占基金总资产的比例(%)
1	权益投资	92,062,250.13	29.15
	其中：股票	92,062,250.13	29.15
2	固定收益投资	208,527,723.60	66.02
	其中：债券	208,527,723.60	66.02
	资产支持证券	-	-
3	贵金属投资	-	-
4	金融衍生品投资	-	-
5	买入返售金融资产	9,000,000.00	2.85
	其中：买断式回购的买入返售金融资产	-	-
6	银行存款和结算备付金合计	1,958,692.14	0.62
7	其他资产	4,315,395.56	1.37
8	合计	315,864,061.43	100.00

5.2 报告期末按行业分类的股票投资组合

5.2.1 报告期末按行业分类的境内股票投资组合

代码	行业类别	公允价值(元)	占基金资产净值比例(%)
A	农、林、牧、渔业	-	-
B	采矿业	1,083,503.60	0.35
C	制造业	37,228,373.64	11.97
D	电力、热力、燃气及水生产和供应业	635,954.00	0.20
E	建筑业	504,822.00	0.16
F	批发和零售业	4,484,304.90	1.44
G	交通运输、仓储和邮政业	6,208,119.91	2.00
H	住宿和餐饮业	-	-
I	信息传输、软件和信息技术服务业	17,468.03	0.01
J	金融业	36,229,079.60	11.65
K	房地产业	1,702,800.00	0.55
L	租赁和商务服务业	-	-
M	科学研究和技术服务业	-	-
N	水利、环境和公共设施管理业	3,000,600.00	0.96
O	居民服务、修理和其他服务业	-	-
P	教育	-	-
Q	卫生和社会工作	-	-
R	文化、体育和娱乐业	967,224.45	0.31
S	综合	-	-
	合计	92,062,250.13	29.60

5.2.2 报告期末按行业分类的港股通投资股票投资组合

行业类别	公允价值(人民币)	占基金资产净值比例(%)
-	-	-
合计	-	-

本基金本报告期末未持有沪港通投资的股票。

5.3 报告期末按公允价值占基金资产净值比例大小排序的前十名股票投资明细

序号	股票代码	股票名称	数量(股)	公允价值(元)	占基金资产净值比例(%)
1	600000	浦发银行	304,980	3,925,092.60	1.26
2	000538	云南白药	40,000	3,628,000.00	1.17
3	000858	五粮液	60,000	3,436,800.00	1.10
4	601939	建设银行	486,000	3,387,420.00	1.09
5	601318	中国平安	60,000	3,249,600.00	1.04
6	601398	工商银行	520,700	3,124,200.00	1.00
7	600519	贵州茅台	6,000	3,105,840.00	1.00
8	600036	招商银行	104,600	2,672,530.00	0.86
9	600837	海通证券	173,100	2,558,418.00	0.82
10	601988	中国银行	613,400	2,527,208.00	0.81

5.4 报告期末按债券品种分类的债券投资组合

序号	债券品种	公允价值(元)	占基金资产净值比例(%)
1	国家债券	19,986,000.00	6.43
2	央行票据	-	-
3	金融债券	-	-
	其中：政策性金融债	-	-
4	企业债券	51,166,200.00	16.45
5	企业短期融资券	-	-
6	中期票据	-	-
7	可转债	263,523.60	0.08
8	同业存单	137,112,000.00	44.08
9	其他	-	-
10	合计	208,527,723.60	67.04

5.5 报告期末按公允价值占基金资产净值比例大小排序的前五名债券投资明细

序号	债券代码	债券名称	数量(张)	公允价值(元)	占基金资产净值比例(%)
1	111707180	17招商银行CD180	600,000	59,358,000.00	19.08
2	111613135	16浙商CD135	400,000	38,800,000.00	12.47
3	136827	16国网02	300,000	28,329,000.00	9.11
4	019563	17国债09	200,000	19,986,000.00	6.43
5	111711412	17平安银行CD412	200,000	19,558,000.00	6.29

5.6 报告期末按公允价值占基金资产净值比例大小排序的前十名资产支持证券投资明细

本基金本报告期末未持有资产支持证券。

5.7 报告期末按公允价值占基金资产净值比例大小排序的前五名贵金属投资明细

本基金本报告期内未进行贵金属投资。

5.8 报告期末按公允价值占基金资产净值比例大小排序的前五名权证投资明细

本基金本报告期内未进行权证投资。

5.9 报告期末本基金投资的股指期货交易情况说明

5.9.1 报告期末本基金投资的股指期货持仓和损益明细

本基金本报告期末未持有股指期货。

5.9.2 本基金投资股指期货的投资政策

基金管理人可运用股指期货，以提高投资效率更好地达到本基金的投资目标。本基金在股指期货投资中将根据风险管理的原则，以套期保值为目的，在风险可控的前提下，本着谨慎原则，参与股指期货的投资，以管理投资组合的系统性风险，改善组合的风险收益特性。此外，本基金还将运用股指期货来对冲诸如预期大额申购赎回、大量分红等特殊情况下的流动性风险以进行有效的现金管理。

5.10 报告期末本基金投资的国债期货交易情况说明

5.10.1 本期国债期货投资政策

本基金投资范围不包括国债期货投资。

5.10.2 报告期末本基金投资的国债期货持仓和损益明细

本基金本报告期内未进行国债期货投资。

5.10.3 本期国债期货投资评价

本基金投资范围不包括国债期货投资。

5.11 投资组合报告附注

5.11.1 海通证券股份有限公司于2016年11月25日发布公告，因公司未按照相关规定对客户的身份信息进行审查和了解，违反了《证券公司监督管理条例》第28条第1款规定，被证监会作出行政处罚；海通证券股份有限公司晋宁昆阳街证券营业部因未在限期内完成备案、未及时领经营许可证等违规行为，于2017年1月18日收到了云南证监局采取责令改正措施的决定。

5.11.2 对海通证券的投资决策程序的说明本基金管理人长期跟踪研究该股票，我们认为，上述处罚事项未对海通证券的长期企业经营和投资价值产生实质性影响。另外，海通证券是参考量化指标筛选得出的投资标的，在基金中占比较低，在投资时已经考虑了意外风险。我们对该证券的投资严格执行内部投资决策流程，符合法律法规和公司制度的规定。

5.11.3 除此之外，其余本基金投资的前十名证券的发行主体均没有被监管部门立案调查，或在报告编制日前一年内受到公开谴责、处罚。

5.11.4 本基金投资的前十名股票中，没有超出基金合同规定备选库之外的股票。

5.11.5 其他资产构成

序号	名称	金额(元)
1	存出保证金	64,843.12
2	应收证券清算款	696,174.91
3	应收股利	-
4	应收利息	3,554,377.53
5	应收申购款	-
6	其他应收款	-
7	待摊费用	-
8	其他	-
9	合计	4,315,395.56

5.11.6 报告期末持有的处于转股期的可转换债券明细

本基金本报告期末未持有处于转股期的可转换债券。

5.11.7 报告期末前十名股票中存在流通受限情况的说明

本基金本报告期末前十名股票中不存在流通受限情况。

5.11.8 因四舍五入原因，投资组合报告中市值占净值比例的分项之和与合计可能存在尾差。

§6 开放式基金份额变动

单位：份

项目	信诚至瑞A	信诚至瑞C
报告期期初基金份额总额	393,739,967.51	46,730,283.15
报告期期间基金总申购份额	196,961.37	27,419.77
减：报告期期间基金总赎回份额	130,741,057.78	13,537,290.45
报告期期间基金拆分变动份额（份额减少以"-"填列）	-	-
报告期期末基金份额总额	263,195,871.10	33,220,412.47

§7 基金管理人运用固有资金投资本基金情况

7.1 基金管理人持有本基金份额变动情况

单位：份

项目	信诚至瑞A	信诚至瑞C
报告期期初管理人持有的本基金份额	-	-
报告期期间买入/申购总份额	-	-
报告期期间卖出/赎回总份额	-	-
报告期期末管理人持有的本基金份额	-	-
报告期期末持有的本基金份额占基金总份额比例(%)	-	-

7.2 基金管理人运用固有资金投资本基金交易明细

本报告期，基金管理人未运用固有资金投资本基金。

§8 报告期末发起式基金发起资金持有份额情况

无

§9 影响投资者决策的其他重要信息

9.1 报告期内单一投资者持有基金份额比例达到或超过20%的情况

投资者类别	报告期内持有基金份额变化情况					报告期末持有基金情况	
	序号	持有基金份额比例达到或者超过20%的时间区间	期初份额	申购份额	赎回份额	持有份额	份额占比
机构	1	20170701至20170822	89,963,014.79		60,000,000.00	29,963,014.79	10.11%
个人	-	-	-	-	-	-	-

产品特有风险

本基金如果出现单一投资者持有基金份额比例达到或超过基金总份额的20%，则面临大额赎回的情况，可能导致：

(1)基金在短时间内无法变现足够的资产予以应对，可能会产生基金仓位调整困难，导致流动性风险；如果持有基金份额比例达到或超过基金份额总额的20%的单一投资者大额赎回引发巨额赎回，基金管理人可能根据《基金合同》的约定决定部分延期赎回，如果连续2个开放日以上(含本数)发生巨额赎回，基金管理人可能根据《基金合同》的约定暂停接受基金的赎回申请，对剩余投资者的赎回办理造成影响；

(2)基金管理人被迫抛售证券以应付基金赎回的现金需要，则可能使基金资产净值受到不利影响，影响基金的投资运作和收益水平；

(3)因基金净值精度计算问题，或因赎回费收入归基金资产，导致基金净值出现较大波动；

(4)基金资产规模过小，可能导致部分投资受限而不能实现基金合同约定的投资目标及投资策略；

(5)大额赎回导致基金资产规模过小，不能满足存续的条件，基金将根据基金合同的约定面临合同终止清算、转型等风险。

9.2 影响投资者决策的其他重要信息

无

§10 备查文件目录

10.1 备查文件目录

1、信诚至瑞灵活配置混合型证券投资基金相关批准文件
2、信诚基金管理公司营业执照、公司章程
3、信诚至瑞灵活配置混合型证券投资基金基金合同
4、信诚至瑞灵活配置混合型证券投资基金招募说明书
5、本报告期内按照规定披露的各项公告

10.2 存放地点

信诚基金管理有限公司办公地－－中国(上海)自由贸易试验区世纪大道8号上海国金中心汇丰银行大楼9层。

10.3 查阅方式

投资者可在营业时间至公司办公地点免费查阅，也可按工本费购买复印件。

亦可通过公司网站查阅，公司网址为www.xcfunds.com。

信诚基金管理有限公司
2017年10月26日

信诚至泰灵活配置混合型证券投资基金

2017年第三季度报告

2017年9月30日
基金管理人：信诚基金管理有限公司
基金托管人：中信银行股份有限公司
报告送出日期：2017年10月26日

§1 重要提示

基金管理人的董事会及董事保证本报告所载资料不存在虚假记载、误导性陈述或重大遗漏，并对其内容的真实性、准确性和完整性承担个别及连带责任。

基金托管人中信银行股份有限公司根据本基金合同规定，于2017年10月25日复核了本报告中的财务指标、净值表现和投资组合报告等内容，保证复核内容不存在虚假记载、误导性陈述或者重大遗漏。

基金管理人承诺以诚实信用、勤勉尽责的原则管理和运用基金资产，但不保证基金一定盈利。

基金的过往业绩并不代表其未来表现。投资有风险，投资者在作出投资决策前应仔细阅读本基金的招募说明书。

本报告中财务资料未经审计。

本报告期自2017年7月1日起至9月30日止。

§2 基金产品概况

基金简称	信诚至泰	
场内简称	-	
基金主代码	004155	
基金运作方式	契约型开放式	
基金合同生效日	2017年6月6日	
报告期末基金份额总额	186,528,118.51份	
投资目标	在严格控制风险的前提下，通过合理的资产配置，综合运用多种投资策略，力争获得超越业绩比较基准的回报。	
投资策略	1、资产配置策略 本基金主要通过对宏观经济运行状况、国家财政和货币政策、国家产业政策以及资本市场资金环境、证券市场走势的分析，在评价未来一段时间股票、债券市场相对收益率的基础上，动态优化调整权益类、固定收益类等大类资产的配置。在严格控制风险的前提下，力争获得超越业绩比较基准的回报。 2、股票投资策略 在灵活的类别资产配置的基础上，本基金通过自上而下及自下而上相结合的方法挖掘优质的上市公司，严选其中安全边际较高的个股构建投资组合：自上而下地分析行业的增长前景、行业结构、商业模式、竞争要素等分析把握其投资机会；自下而上地评判企业的产品、核心竞争力、管理层、治理结构等；并结合企业基本面和估值水平进行综合的研判，严选安全边际较高的个股。 3、债券投资策略 本基金将根据当前宏观经济形势、金融市场环境，运用基于债券研究的各种投资分析技术，进行个券精选。对于普通债券，本基金将在严格控制目标久期及保证基金资产流动性的前提下，采用目标久期控制、期限结构配置、信用利差策略、相对价值配置、回购放大等策略进行主动投资。 4、证券公司短期公司债券投资策略 本基金通过对证券公司短期公司债券发行人基本面的深入调研分析，结合发行人资产负债状况、盈利能力、现金流、经营稳定性以及债券流动性、信用利差、信用评级、违约风险等的综合评估结果，选取具有价格优势和套利机会的优质信用债券进行投资。 5、资产支持证券投资策略 资产支持证券的定价受市场利率、发行条款、标的资产的构成及质量、提前偿还率等多种因素影响。本基金将在基本面分析和债券市场宏观分析的基础上，对资产支持证券的交易结构风险、信用风险、提前偿还风险和利率风险等进行分析，采取包括收益率曲线策略、信用利差曲线策略、预期利率波动率策略等积极主动的投资策略，投资于资产支持证券。 6、股指期货投资策略 基金管理人可运用股指期货，以提高投资效率更好地达到本基金的投资目标。本基金在股指期货投资中将根据风险管理的原则，以套期保值为目的，在风险可控的前提下，本着谨慎原则，参与股指期货的投资，以管理投资组合的系统性风险，改善组合的风险收益特性。此外，本基金还将运用股指期货来对冲诸如预期大额申购赎回、大量分红等特殊情况下的流动性风险以进行有效的现金管理。 7、权证投资策略 本基金将按照相关法律法规通过利用权证进行套利、避险交易，控制基金组合风险，获取超额收益。本基金进行权证投资时，将在对权证标的证券进行基本面研究及估值的基础上，结合股价波动率等参数，运用数量化定价模型，确定其合理内在价值，构建交易组合。 如法律法规或监管机构以后允许基金投资其他品种，基金管理人在履行适当程序后，可以将其纳入投资范围，本基金可以相应调整和更新相关投资策略，并在招募说明书更新或相关公告中公告。	
业绩比较基准	本基金的业绩比较基准为：30%× 沪深300指数收益率+70%× 中证综合债指数收益率。	
风险收益特征	本基金为混合型基金，其预期风险、预期收益高于货币市场基金和债券型基金，低于股票型基金。	
基金管理人	信诚基金管理有限公司	
基金托管人	中信银行股份有限公司	
下属分级基金的基金简称	信诚至泰A	信诚至泰C
下属分级基金的场内简称	-	-
下属分级基金的交易代码	004155	004156
报告期末下属分级基金的份额总额	185,225,040.12份	1,303,078.39份
下属分级基金的风险收益特征	-	-

§3 主要财务指标和基金净值表现

3.1 主要财务指标

单位：人民币元

主要财务指标	信诚至泰A报告期(2017年7月1日至2017年9月30日)	信诚至泰C报告期(2017年7月1日至2017年9月30日)
1.本期已实现收益	3,285,751.45	39,798.30
2.本期利润	8,254,769.92	95,942.07
3.加权平均基金份额本期利润	0.0446	0.0475
4.期末基金资产净值	193,807,586.58	1,440,028.70
5.期末基金份额净值	1.0463	1.1051

注：1、上述基金业绩指标不包括持有人认购或交易基金的各项费用，计入费用后实际收益水平要低于所列数字。

2、本期已实现收益指基金本期利息收入、投资收益、其他收入(不含公允价值变动收益)扣除相关费用后的余额，本期利润为本期已实现收益加上本期公允价值变动收益。

3.2 基金净值表现

3.2.1 本报告期基金份额净值增长率及其与同期业绩比较基准收益率的比较

信诚至泰A

阶段	净值增长率①	净值增长率标准差②	业绩比较基准收益率③	业绩比较基准收益率标准差④	①-③	②-④
过去三个月	4.44%	0.28%	1.84%	0.17%	2.60%	0.11%

信诚至泰C

阶段	净值增长率①	净值增长率标准差②	业绩比较基准收益率③	业绩比较基准收益率标准差④	①-③	②-④
过去三个月	4.59%	0.29%	1.84%	0.17%	2.75%	0.12%

3.2.2 自基金合同生效以来基金累计净值增长率变动及其与同期业绩比较基准收益率变动的比较

信诚至泰A

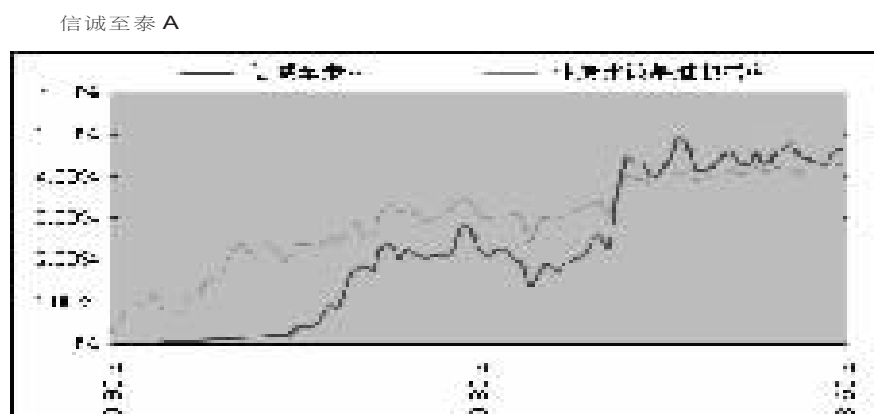

信诚至泰C

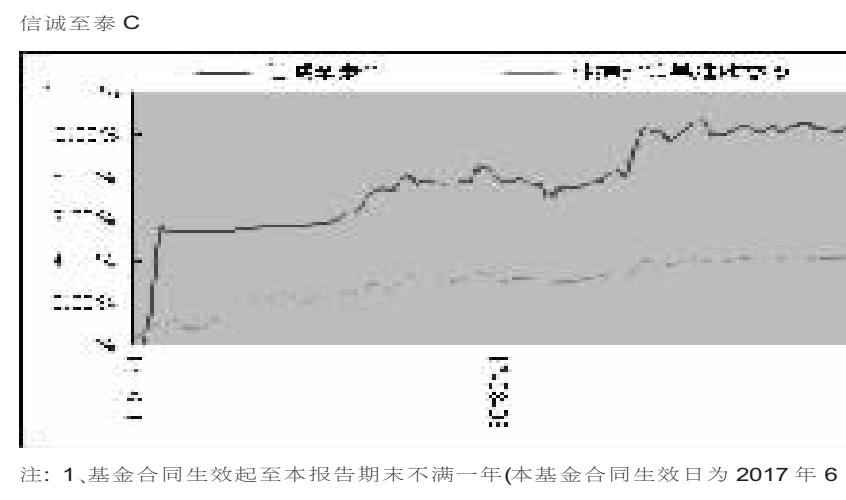

注：1、基金合同生效起至本报告期末不满一年(本基金合同生效日为2017年6月6日)。

2、本基金建仓期自2017年6月6日至2017年12月6日，截至本报告期末，本基金尚处于建仓期。

§4 管理人报告

4.1 基金经理(或基金经理小组)简介

姓名	职务	任本基金的基金经理期限		证券从业年限	说明
		任职日期	离任日期		
杨旭	本基金基金经理，信诚中证500指数分级基金、信诚沪深300指数分级基金、信诚中证800医药指数分级基金、信诚中证800有色指数分级基金、信诚中证800金融指数分级基金、信诚中证TMT产业主题指数分级基金、信诚中证信息安全指数分级基金、信诚中证智能家居指数分级基金、信诚中证基建工程指数型基金(LOF)、信诚鼎利定增灵活配置混合型基金、信诚至裕灵活配置混合基金、信诚新悦回报灵活配置混合基金、信诚新兴产业混合基金、信诚永丰一年定期开放混合基金、信诚新泽回报灵活配置混合基金、信诚至信灵活配置混合基金、信诚量化阿尔法股票基金、信诚至盛灵活配置混合基金的基金经理	2017年6月6日	-	5	理学硕士、文学硕士。曾任职于美国对冲基金Robust methods公司，担任数量分析师；于华尔街对冲基金WSFA Group公司，担任Global Systematic Alpha Fund助理基金经理。2012年8月加入信诚基金，历任助理投资经理、专户投资经理。现任量化投资二部副总监，信诚中证500指数分级基金、信诚沪深300指数分级基金、信诚中证800医药指数分级基金、信诚中证800有色指数分级基金、信诚中证800金融指数分级基金、信诚中证TMT产业主题指数分级基金、信诚中证信息安全指数分级基金、信诚中证智能家居指数分级基金、信诚中证基建工程指数型基金(LOF)、信诚鼎利定增灵活配置混合型基金、信诚至裕灵活配置混合基金、信诚新悦回报灵活配置混合基金、信诚新兴产业混合基金、信诚永丰一年定期开放混合基金、信诚新泽回报灵活配置混合基金、信诚至泰灵活配置混合基金、信诚至信灵活配置混合基金、信诚量化阿尔法股票基金、信诚至盛灵活配置混合基金的基金经理。
提云涛	本基金基金经理，信诚至益灵活配置混合基金、信诚至优灵活配置混合基金、信诚至鑫灵活配置混合基金、信诚至瑞灵活配置混合基金、信诚至选灵活配置混合基金、信诚新选回报灵活配置混合基金、信诚新旺回报灵活配置混合基金(LOF)、信诚永益一年定期开放混合基金、信诚永鑫一年定期开放混合基金、信诚永利一年定期开放混合基金、信诚量化阿尔法股票基金的基金经理。	2017年9月14日	-	17	复旦大学经济学博士。曾任职于大鹏证券股份有限公司上海分公司，担任研究部分析师；于东方证券有限责任公司，担任研究所所长助理；于上海申银万国证券研究所，历任宏观策略部副总监、金融工程部总监；于平安资产管理有限责任公司，担任量化投资部总经理；于中信证券股份有限公司，担任研究部金融工程总监。2015年6月加入信诚基金管理有限公司。现任信诚基金管理有限公司数量投资总监，信诚至益灵活配置混合基金、信诚至优灵活配置混合基金、信诚至鑫灵活配置混合基金、信诚至瑞灵活配置混合基金、信诚至选灵活配置混合基金、信诚新选回报灵活配置混合基金、信诚新旺回报灵活配置混合基金(LOF)、信诚永益一年定期开放混合基金、信诚永鑫一年定期开放混合基金、信诚永利一年定期开放混合基金、信诚量化阿尔法股票基金、信诚至泰灵活配置混合基金的基金经理。

注：1.上述任职日期、离任日期根据本基金管理人对外披露的任免日期填写。

2.证券从业的含义遵从行业协会《证券业从业人员资格管理办法》的相关规定。

4.2 管理人对报告期内本基金运作遵规守信情况的说明

在本报告期内，本基金管理人严格按照《证券投资基金法》和其他相关法律法规的规定以及《信诚至泰灵活配置混合型证券投资基金基金合同》《信诚至泰灵活配置混合型证券投资基金招募说明书》的约定，本着诚实信用、勤勉尽职的原则管理和运用基金财产。本基金管理人通过不断完善法人治理结构和内部控制制度，加强内部管理，规范基金运作。本报告期内，基金运作合法合规，没有发生损害基金份额持有人利益的行为。

4.3 公平交易专项说明

4.3.1 公平交易制度的执行情况

根据中国证监会颁布的《证券投资基金管理公司公平交易制度指导意见》，以及公司拟定的《信诚基金公平交易管理制度》，公司采取了一系列的行动实际落实公平交易管理的各项要求。各部门在公平交易执行中各司其职，投资研究前端不断完善研究方法和投资决策流程，确保各投资组合享有公平的投资决策机会，建立公平交易的制度环境；交易环节加强交易执行的内部控制，利用恒生交易系统公平交易相关程序，及其它的流程控制，确保不同基金在一、二级市场对同一证券交易时的公平；公司同时不断完善和改进公平交易分析系统，在事后加以了严格的行为监控，分析评估以及报告与信息披露。当期公司整体公平交易制度执行情况良好，未发现有违背公平交易的相关情况。

4.3.2 异常交易行为的专项说明

本报告期内，未发现本基金与其它投资组合之间有可能导致不公平交易和利益输送的异常交易。报告期内，未出现参与交易所公开竞价同日反向交易成交较少的单边交易量超过该证券当日成交量5%的交易(完全复制的指数基金除外)。

4.4 报告期内基金的投资策略和运作分析

2017年3季度，国内经济运行进一步呈稳中向好态势。一方面，随着供给侧改革逐步深入，经济增长新动能逐步发力，经济运行呈稳定向好趋势；另一方面，消费在经济增长中的贡献逐步增加，也有助于国内经济的稳定。在国内经济稳中向好的同时，外部经济环境也进一步改善，美国、欧洲经济逐步恢复增长，经济向好，虽然中国出口在全球贸易占比已经很高，出口占比进一步提高的空间缩小，但外部经济向好有助于仍有助于提升出口，拉动国内经济增长。从微观看，企业盈利增速虽然下滑，但盈利仍处于高点；PMI在2017年一直保持在50荣枯线之上，工业企业利润同比增速大幅提高，企业中长期贷款增加，"供给侧改革"有助于传统产业回归到正常的盈利水平。

从金融市场看，在服务实体经济、监管政策趋严的大背景下，各种金融乱象得到遏制，金融市场相对稳定。股票市场，A股市场呈普涨态势，沪深300、中证500、中证1000在3季度分别涨4.63%、7.58%、5.05%。从市场结构看，既有供给侧改革、环保加强带来的上游原材料涨价，也有制造业升级和消费升级带来的投资机会。债券市场，在资金面整体趋紧、监管趋严等多因素冲击下，3季度债券收益率震荡上行后维持在相对高位。

3季度，本基金采用量化投资方法，以低估值的大盘蓝筹为主，并注意分散投资，力求获取相对稳定的收益，债券投资以稳健的绝对收益为目标，同时在可能的情况下参与网下新股申购。

展望2017年4季度，预计国内经济将继续平稳运行，物价平稳，金融监管也将稳定有序推进。从实体经济看，去产能下周期性行业的利润有大幅改善；落实环保政策，有助于大企业产品的竞争力。在整体经济增长稳定的大环境下，企业投资意向恢复，上市公司盈利增速虽有所减缓，但仍将保持较高水平。从金融市场看，在"不发生系统性、区域性风险"底限下，金融整体稳定。在通胀相对温和、市场对金融监管预期相对充分的背景下，预计债券收益率进一步上行的可能性不大，甚至有望下行。虽然经过2016年下半年以来的增长，蓝筹股因低估而上涨的空间已经相对较小，但因为债券收益率进一步上升的可能性较小，甚至可能下降，优质蓝筹股仍然会收获未来盈利增长的收益。另外，经过前期调整，有业绩支持的中小盘公司股票也逐步具备投资价值。

4季度，本基金继续用主动与量化主动结合的方法。从长期看，盈利增长仍然是股票上涨的最终驱动力，同时估值波动会带来交易性机会。主动方面，从以下方向寻找机会：居民收入增长带来的消费升级有助于生产中高端产品企业的盈利增长；阶段性低估后估值修复的投资机会，与经济发展和收入增长相匹配的传统行业，被市场低估时获得估值修复的投资机会。另外，具有核心竞争力的制造业公司，经过前期积累，具有核心竞争力的制造业公司可能获得更大市场份额。量化方面，从盈利能力、公司成长性、经营稳定性、股票估值等维度出发，并用分散投资来降低非系统风险。债券投资方面，本基金在稳健的前提下获取收益，并寻找配置性交易机会。在做好股票和债券投资组合管理的同时，可能的情况下尽可能参与网下新股申购获取收益。

4.5 报告期内基金的业绩表现

本报告期内，本基金A、B份额净值增长率分别为4.44%和4.59%，同期业绩比较基准收益率为1.84%，基金A、B份额超越业绩比较基准分别为2.60%和2.75%。

4.6 报告期内基金持有人数或基金资产净值预警说明

本报告期内，本基金未出现连续20个工作日基金资产净值低于五千万元(基金份额持有人数量不满两百人)的情形。

§5 投资组合报告

5.1 报告期末基金资产组合情况

序号	项目	金额(元)	占基金总资产的比例(%)
1	权益投资	128,238,016.34	65.23
	其中：股票	128,238,016.34	65.23
2	固定收益投资	7,037,100.00	3.58
	其中：债券	7,037,100.00	3.58
	资产支持证券	-	-
3	贵金属投资	-	-
4	金融衍生品投资	-	-
5	买入返售金融资产	56,000,000.00	28.48
	其中：买断式回购的买入返售金融资产	-	-
6	银行存款和结算备付金合计	5,129,773.46	2.61
7	其他资产	202,440.45	0.10
8	合计	196,607,330.25	100.00

5.2 报告期末按行业分类的股票投资组合

5.2.1 报告期末按行业分类的境内股票投资组合

代码	行业类别	公允价值(元)	占基金资产净值比例(%)
A	农、林、牧、渔业	704,892.00	0.36
B	采矿业	4,451,419.00	2.28
C	制造业	48,809,535.73	25.00
D	电力、热力、燃气及水生产和供应业	277,420.00	0.14
E	建筑业	4,385,482.72	2.25
F	批发和零售业	2,131,690.90	1.09
G	交通运输、仓储和邮政业	2,106,374.91	1.08
H	住宿和餐饮业	-	-
I	信息传输、软件和信息技术服务业	3,884,823.03	1.99
J	金融业	49,482,457.60	25.34
K	房地产业	6,347,037.00	3.25
L	租赁和商务服务业	2,421,977.00	1.24
M	科学研究和技术服务业	-	-
N	水利、环境和公共设施管理业	2,163,954.00	1.11
O	居民服务、修理和其他服务业	-	-
P	教育	-	-
Q	卫生和社会工作	-	-
R	文化、体育和娱乐业	1,070,952.45	0.55
S	综合	-	-
	合计	128,238,016.34	65.68

5.2.2 报告期末按行业分类的港股通投资股票投资组合

行业类别	公允价值(人民币)	占基金资产净值比例(%)
-	-	-
合计	-	-

本基金本报告期末未持有沪港通投资的股票。

5.3 报告期末按公允价值占基金资产净值比例大小排序的前十名股票投资明细

序号	股票代码	股票名称	数量(股)	公允价值(元)	占基金资产净值比例(%)
1	601318	中国平安	152,000	8,232,320.00	4.22
2	600036	招商银行	178,428	4,558,835.40	2.33
3	601166	兴业银行	224,800	3,886,792.00	1.99
4	600519	贵州茅台	7,200	3,727,008.00	1.91
5	601328	交通银行	491,700	3,107,544.00	1.59
6	000651	格力电器	78,100	2,959,990.00	1.52
7	000333	美的集团	63,102	2,788,477.38	1.43
8	600000	浦发银行	206,300	2,655,081.00	1.36
9	601288	农业银行	680,400	2,599,128.00	1.33
10	600887	伊利股份	89,600	2,464,000.00	1.26

5.4 报告期末按债券品种分类的债券投资组合

序号	债券品种	公允价值(元)	占基金资产净值比例(%)
1	国家债券	6,987,400.00	3.58
2	央行票据	-	-
3	金融债券	-	-
	其中：政策性金融债	-	-
4	企业债券	-	-
5	企业短期融资券	-	-
6	中期票据	-	-
7	可转债	49,700.00	0.03
8	同业存单	-	-
9	其他	-	-
10	合计	7,037,100.00	3.60

5.5 报告期末按公允价值占基金资产净值比例大小排序的前五名债券投资明细

序号	债券代码	债券名称	数量(张)	公允价值(元)	占基金资产净值比例(%)
1	019557	17国债03	70,000	6,987,400.00	3.58
2	128016	雨虹转债	497	49,700.00	0.03

注：本基金本报告期末仅持有上述债券。

5.6 报告期末按公允价值占基金资产净值比例大小排序的前十名资产支持证券投资明细

本基金本报告期内未进行资产支持证券投资。

5.7 报告期末按公允价值占基金资产净值比例大小排序的前五名贵金属投资明细

本基金本报告期内未进行贵金属投资。

5.8 报告期末按公允价值占基金资产净值比例大小排序的前五名权证投资明细

本基金本报告期内未进行权证投资。

5.9 报告期末本基金投资的股指期货交易情况说明

5.9.1 报告期末本基金投资的股指期货持仓和损益明细

本基金本报告期末未持有股指期货投资。

5.9.2 本基金投资股指期货的投资政策

基金管理人可运用股指期货，以提高投资效率更好地达到本基金的投资目标。本基金在股指期货投资中将根据风险管理的原则，以套期保值为目的，在风险可控的前提下，本着谨慎原则，参与股指期货的投资，以管理投资组合的系统性风险，改善组合的风险收益特性。此外，本基金还将运用股指期货来对冲诸如预期大额申购赎回、大量分红等特殊情况下的流动性风险以进行有效的现金管理。

5.10 报告期末本基金投资的国债期货交易情况说明

5.10.1 本期国债期货投资政策

本基金投资范围不包括国债期货投资。

5.10.2 报告期末本基金投资的国债期货持仓和损益明细

本基金本报告期内未进行国债期货投资。

5.10.3 本期国债期货投资评价

本基金投资范围不包括国债期货投资。

5.11 投资组合报告附注

5.11.1 本基金投资的前十名证券的发行主体均没有被监管部门立案调查，或在报告编制日前一年内受到公开谴责、处罚。

5.11.2 本基金投资的前十名股票中，没有超出基金合同规定备选库之外的股票。

5.11.3 其他资产构成

序号	名称	金额(元)
1	存出保证金	46,680.99
2	应收证券清算款	-
3	应收股利	-
4	应收利息	155,759.46
5	应收申购款	-
6	其他应收款	-
7	待摊费用	-
8	其他	-
9	合计	202,440.45

5.11.4 报告期末持有的处于转股期的可转换债券明细

本基金本报告期末未持有处于转股期的可转换债券。

5.11.5 报告期末前十名股票中存在流通受限情况的说明

本基金本报告期末前十名股票中不存在流通受限情况。

5.11.6 因四舍五入原因，投资组合报告中市值占净值比例的分项之和与合计可能存在尾差。

§6 开放式基金份额变动

单位：份

项目	信诚至泰A	信诚至泰C
报告期期初基金份额总额	185,186,866.59	2,379,993.17
报告期期间基金总申购份额	77,372.49	1,961,901.84
减：报告期期间基金总赎回份额	39,198.96	3,038,816.62
报告期期间基金拆分变动份额（份额减少以"-"填列）	-	-
报告期期末基金份额总额	185,225,040.12	1,303,078.39

§7 基金管理人运用固有资金投资本基金情况

7.1 基金管理人持有本基金份额变动情况

单位：份

项目	信诚至泰A	信诚至泰C
报告期期初管理人持有的本基金份额	-	-
报告期期间买入/申购总份额	-	-
报告期期间卖出/赎回总份额	-	-
报告期期末管理人持有的本基金份额	-	-
报告期期末持有的本基金份额占基金总份额比例(%)	-	-

7.2 基金管理人运用固有资金投资本基金交易明细

本报告期，基金管理人未运用固有资金投资本基金。

§8 报告期末发起式基金发起资金持有份额情况

无

§9 影响投资者决策的其他重要信息

9.1 报告期内单一投资者持有基金份额比例达到或超过20%的情况

投资者类别	报告期内持有基金份额变化情况					报告期末持有基金情况	
	序号	持有基金份额比例达到或者超过20%的时间区间	期初份额	申购份额	赎回份额	持有份额	份额占比
机构	1	20170701至20170930	90,006,200.00			90,006,200.00	48.25%
	2	20170701至20170930	89,999,000.00			89,999,000.00	48.25%
个人	-	-	-	-	-	-	-

产品特有风险

本基金如果出现单一投资者持有基金份额比例达到或超过基金总份额的20%，则面临大额赎回的情况，可能导致：

(1)基金在短时间内无法变现足够的资产予以应对，可能会产生基金仓位调整困难，导致流动性风险；如果持有基金份额比例达到或超过基金份额总额的20%的单一投资者大额赎回引发巨额赎回，基金管理人可能根据《基金合同》的约定决定部分延期赎回，如果连续2个开放日以上(含本数)发生巨额赎回，基金管理人可能根据《基金合同》的约定暂停接受基金的赎回申请，对剩余投资者的赎回办理造成影响；

(2)基金管理人被迫抛售证券以应付基金赎回的现金需要，则可能使基金资产净值受到不利影响，影响基金的投资运作和收益水平；

(3)因基金净值精度计算问题，或因赎回费收入归基金资产，导致基金净值出现较大波动；

(4)基金资产规模过小，可能导致部分投资受限而不能实现基金合同约定的投资目标及投资策略；

(5)大额赎回导致基金资产规模过小，不能满足存续的条件，基金将根据基金合同的约定面临合同终止清算、转型等风险。

9.2 影响投资者决策的其他重要信息

无

§10 备查文件目录

10.1 备查文件目录

1、信诚至泰灵活配置混合型证券投资基金相关批准文件
2、信诚基金管理公司营业执照、公司章程
3、信诚至泰灵活配置混合型证券投资基金基金合同
4、信诚至泰灵活配置混合型证券投资基金招募说明书
5、本报告期内按照规定披露的各项公告

10.2 存放地点

信诚基金管理有限公司办公地－－中国(上海)自由贸易试验区世纪大道8号上海国金中心汇丰银行大楼9层。

10.3 查阅方式

投资者可在营业时间至公司办公地点免费查阅，也可按工本费购买复印件。

亦可通过公司网站查阅，公司网址为www.xcfunds.com。

信诚基金管理有限公司
2017年10月26日