信诚经典优债债券型证券投资基金

2017年第三季度报告

2017年9月30日

基金管理人：信诚基金管理有限公司

基金托管人：中国建设银行股份有限公司

报告送出日期：2017年10月26日

§ 1 重要提示

基金管理人的董事会及董事保证本报告所载资料不存在虚假记载、误导性陈述或重大遗漏，并对其内容的真实性、准确性和完整性承担个别及连带责任。

基金托管人中国建设银行股份有限公司根据本基金合同规定，于2017年10月25日复核了本报告中的财务指标、净值表现和投资组合报告等内容，保证复核内容不存在虚假记载、误导性陈述或者重大遗漏。

基金管理人承诺以诚实信用、勤勉尽责的原则管理和运用基金资产，但不保证基金一定盈利。

基金的过往业绩并不代表其未来表现。投资有风险，投资者在作出投资决策前应仔细阅读本基金的招募说明书。

本报告中财务资料未经审计。

本报告期自2017年7月1日起至9月30日止。

§ 2 基金产品概况

基金简称	信诚经典优债债券	
场内简称	-	
基金主代码	550006	
基金运作方式	契约型开放式	
基金合同生效日	2009年3月11日	
报告期末基金份额总额	6,740,070.87份	
投资目标	本基金在严格控制风险和维持资产较高流动性的基础上，通过主动管理，追求基金资产的长期稳定增值，力争获得超越业绩比较基准的投资收益率。	
投资策略	本基金通过实施稳健的投资策略，控制基金的整体风险。在战略配置上，主要通过对利率的预期，进行有效的久期管理，实现债券的整体期限、类属配置。在战术配置上，采取跨市场套利、收益率曲线策略和信用利差策略等对个券进行选择；并运用核心-卫星投资组合管理策略进行债券组合构建。本基金也将适当参与一级市场的投资，以增强基金收益。对于可转债的投资采用公司分析法和估值分析法。	
业绩比较基准	90%×中证综合债指数+10%×活期存款利率(税后)	
风险收益特征	本基金为债券型基金，属于证券投资基金中的较低风险品种，其预期风险与收益高于货币市场基金，低于混合型基金和股票型基金。	
基金管理人	信诚基金管理有限公司	
基金托管人	中国建设银行股份有限公司	
下属分级基金的基金简称	信诚经典优债债券A	信诚经典优债债券B
下属分级基金的场内简称	-	-
下属分级基金的交易代码	550006	550007
报告期末下属分级基金的份额总额	3,431,617.10份	3,308,453.77份
下属分级基金的风险收益特征	-	-

§ 3 主要财务指标和基金净值表现

3.1 主要财务指标

单位：人民币元

主要财务指标	信诚经典优债债券A报告期(2017年7月1日至2017年9月30日)	信诚经典优债债券B报告期(2017年7月1日至2017年9月30日)
1.本期已实现收益	-20,662.57	-49,234.17
2.本期利润	10,013.14	19,479.96
3.加权平均基金份额本期利润	0.0028	0.0038
4.期末基金资产净值	4,019,010.59	3,841,828.70
5.期末基金份额净值	1.171	1.161

注：1、上述基金业绩指标不包括持有人认购或交易基金的各项费用，计入费用后实际收益水平要低于所列数字。

2、本期已实现收益指基金本期利息收入、投资收益、其他收入(不含公允价值变动收益)扣除相关费用后的余额，本期利润为本期已实现收益加上本期公允价值变动收益。

3.2 基金净值表现

3.2.1 本报告期基金份额净值增长率及其与同期业绩比较基准收益率的比较

信诚经典优债债券A

阶段	净值增长率①	净值增长率标准差②	业绩比较基准收益率③	业绩比较基准收益率标准差④	①-③	②-④
过去三个月	0.17%	0.15%	0.58%	0.03%	-0.41%	0.12%

信诚经典优债债券B

阶段	净值增长率①	净值增长率标准差②	业绩比较基准收益率③	业绩比较基准收益率标准差④	①-③	②-④
过去三个月	0.09%	0.15%	0.58%	0.03%	-0.49%	0.12%

3.2.2 自基金合同生效以来基金累计净值增长率变动及其与同期业绩比较基准收益率变动的比较

信诚经典优债债券A

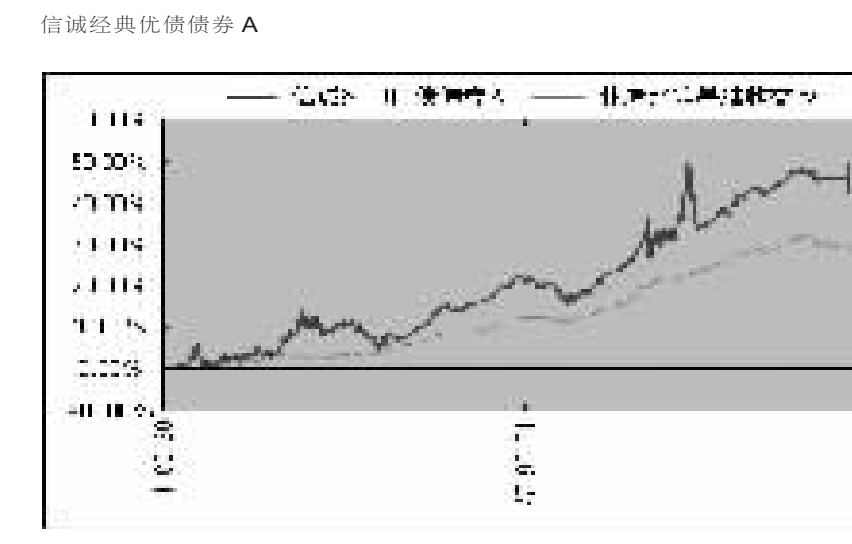

信诚经典优债债券B

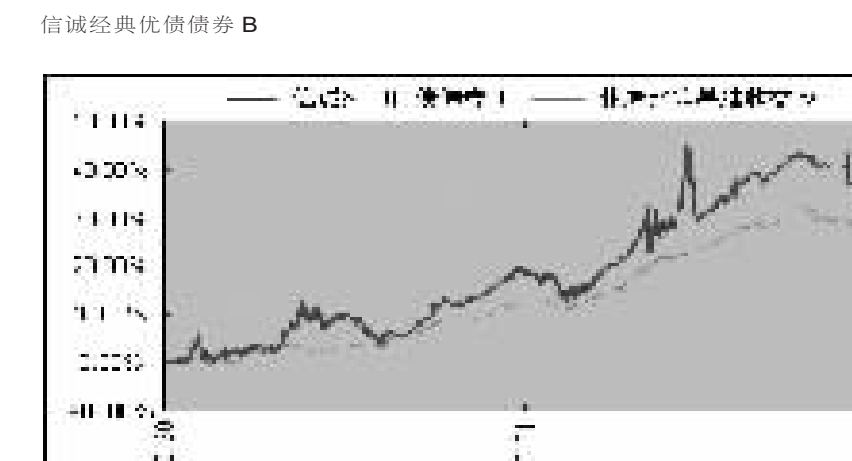

注：1、本基金建仓期自2009年3月11日至2009年9月10日，建仓期结束时资产配置比例符合本基金基金合同规定。

2、自2015年10月1日起，本基金的业绩比较基准由"中信标普全债指数*90%+活期存款利率(税后)*10%"变更为"中证综合债指数*90%+活期存款利率(税后)*10%"。

§ 4 管理人报告

4.1 基金经理(或基金经理小组)简介

姓名	职务	任本基金的基金经理期限		证券从业年限	说明
		任职日期	离任日期		
宋海娟	本基金基金经理，信诚季季定期支付债券基金、信诚月月定期支付债券基金、信诚三得益债券基金、信诚增强收益债券基金(LOF)、信诚稳利债券基金、信诚稳健债券基金、信诚惠盈债券基金、信诚稳益债券基金、信诚稳瑞债券基金、信诚景瑞债券基金、信诚稳丰债券基金、信诚稳悦债券基金、信诚稳泰债券基金、信诚稳鑫债券基金、信诚惠选债券基金的基金经理。	2014年2月11日	-	13	工商管理硕士。曾任职于长信基金管理有限责任公司，担任债券交易员；于光大保德信基金管理有限公司，担任固定收益类投资经理。2013年7月加入信诚基金管理有限公司。现任信诚季季定期支付债券基金、信诚月月定期支付债券基金、信诚三得益债券基金、信诚经典优债债券基金、信诚增强收益债券基金(LOF)、信诚稳利债券基金、信诚稳健债券基金、信诚惠盈债券基金、信诚稳益债券基金、信诚稳瑞债券基金、信诚景瑞债券基金、信诚稳丰债券基金、信诚稳悦债券基金、信诚稳泰债券基金、信诚稳鑫债券基金、信诚惠选债券基金的基金经理。

注：1.上述任职日期、离任日期根据本基金管理人对外披露的任免日期填写。

2.证券从业的含义遵从行业协会《证券业从业人员资格管理办法》的相关规定。

4.2 管理人对报告期内本基金运作遵规守信情况的说明

在本报告期内，本基金管理人严格按照《证券投资基金法》和其他相关法律法规的规定以及《信诚经典优债债券型证券投资基金基金合同》《信诚经典优债债券型证券投资基金招募说明书》的约定，本着诚实信用、勤勉尽职的原则管理和运用基金财产。本基金管理人通过不断完善法人治理结构和内部控制制度，加强内部管理，规范基金运作。本报告期内，基金运作合法合规，没有发生损害基金份额持有人利益的行为。

4.3 公平交易专项说明

4.3.1 公平交易制度的执行情况

根据中国证监会颁布的《证券投资基金管理公司公平交易制度指导意见》，以及公司拟定的《信诚基金公平交易管理制度》，公司采取了一系列的行动实际落实公平交易管理的各项要求。各部门在公平交易执行中各司其职，投资研究前端不断完善研究方法和投资决策流程，确保各投资组合享有公平的投资决策机会，建立公平交易的制度环境；交易环节加强交易执行的内部控制，利用恒生交易系统公平交易相关程序，及其它的流程控制，确保不同基金在一、二级市场对同一证券交易时的公平；公司同时不断完善和改进公平交易分析系统，在事后加以了严格的行为监控，分析评估以及报告与信息披露。当期公司整体公平交易制度执行情况良好，未发现有违背公平交易的相关情况。

4.3.2 异常交易行为的专项说明

本报告期内，未发现本基金与其它投资组合之间有可能导致不公平交易和利益输送的异常交易。报告期内，未出现参与交易所公开竞价同日反向交易成交较少的单边交易量超过该证券当日成交量5%的交易(完全复制的指数基金除外)。

4.4 报告期内基金的投资策略和运作分析

2017年三季度我国经济处于小周期的上升期，经济继续保持稳中向好态势。工业生产基本平稳，新动能继续积聚；固定资产投资、基建投资、房地产投资、民间投资增速比二季度略有回落；中上游行业继续去产能，部分行业在前期去库存之后补库存。总体补库存力度减弱、货币供应速度减缓等因素共同作用下，工业生产出厂价格指数回落。企业利润仍保持较高增速，财政收入状况好转，进出口继续保持增长，贸易顺差环比扩大，国际收支改善，人民币兑美元汇率保持弹性。国际方面，三季度世界经济出现了超预期复苏，美欧日经济增长加快，劳动就业状况持续改善，物价温和增长。美国经济的基本面决定了美联储将适时推进缩表和加息，逐步实现货币政策正常化。

政策上，财政扩张的空间受债务约束，货币政策回归中性，金融去杠杆的力度受房地产价格和投资稳增长的目标要求限制，需要在边际上微调，精准平衡去杠杆和稳增长两大目标。本轮经济周期的主要推动力来源于供给侧改革、房地产复苏以及国际经济复苏三个方面。供给侧改革继续深化，"三去一降一补"成效显著；房地产去库存政策带动房地产市场销售和房地产开发投资回升；国际经济复苏带动了我国出口增长，出口对GDP的贡献上升。四季度因我国房地产复苏周期可能出现拐点，房地产投资和基建投资面临下行压力；但国际经济可能继续保持复苏态势，出口仍保持增长态势，民间投资有望继续保持平稳增长。总体上，工业生产继续温和增长，投资增速略微下降，消费平稳增长。PPI同比增速略有回落，CPI同比增速略有上升。

在报告期内，由财政存款增加引起的超额准备金收缩将继续对资金面造成扰动，交易所资金价格高居不下，且与银行间出现倒挂现象，本基金适时降低组合杠杆。鉴于央行未来更加精准的投放资金，未来的风险和机会可能源于监管方面，我们将在投资组合的配置上做有效调整，提高资产收益，适当拉长久期。

4.5 报告期内基金的业绩表现

本报告期内，本基金A、B份额净值增长率分别为0.17%和0.09%，同期业绩比较基准收益率为0.58%，基金A、B份额落后业绩比较基准分别为0.41%和0.49%。

4.6 报告期内基金持有人数或基金资产净值预警说明

本报告期内，本基金自2016年7月12日起至2017年9月29日止基金资产净值低于五千万元，已经连续六十个工作日以上。本基金管理人已按规定向中国证监会进行了报告并提交了解决方案。

§ 5 投资组合报告

5.1 报告期末基金资产组合情况

序号	项目	金额(元)	占基金总资产的比例(%)
1	权益投资	-	-
	其中：股票	-	-
2	固定收益投资	9,238,412.50	88.82
	其中：债券	9,238,412.50	88.82
	资产支持证券	-	-
3	贵金属投资	-	-
4	金融衍生品投资	-	-
5	买入返售金融资产	800,000.00	7.69
	其中：买断式回购的买入返售金融资产	-	-
6	银行存款和结算备付金合计	104,290.19	1.00
7	其他资产	258,374.78	2.48
8	合计	10,401,077.47	100.00

5.2 报告期末按行业分类的股票投资组合

5.2.1 报告期末按行业分类的境内股票投资组合

本基金本报告期末未持有股票。

5.2.2 报告期末按行业分类的港股通投资股票投资组合

行业类别	公允价值(人民币)	占基金资产净值比例(%)
-	-	-
合计	-	-

本基金本报告期末未持有沪港通投资股票。

5.3 报告期末按公允价值占基金资产净值比例大小排序的前十名股票投资明细

本基金本报告期末未持有股票。

5.4 报告期末按债券品种分类的债券投资组合

序号	债券品种	公允价值(元)	占基金资产净值比例(%)
1	国家债券	-	-
2	央行票据	-	-
3	金融债券	1,859,184.00	23.65
	其中：政策性金融债	1,859,184.00	23.65
4	企业债券	5,888,048.50	74.90
5	企业短期融资券	-	-
6	中期票据	-	-
7	可转债	1,491,180.00	18.97
8	同业存单	-	-
9	其他	-	-
10	合计	9,238,412.50	117.52

5.5 报告期末按公允价值占基金资产净值比例大小排序的前五名债券投资明细

序号	债券代码	债券名称	数量(张)	公允价值(元)	占基金资产净值比例(%)
1	018002	国开1302	10,400	1,060,384.00	13.49
2	108601	国开1703	8,000	798,800.00	10.16
3	132009	17中油EB	7,500	763,500.00	9.71
4	122827	11新奥债	7,500	754,800.00	9.60
5	120203	02中移(15)	7,500	750,000.00	9.54

5.6 报告期末按公允价值占基金资产净值比例大小排序的前十名资产支持证券投资明细

本基金本报告期末未持有资产支持证券。

5.7 报告期末按公允价值占基金资产净值比例大小排序的前五名贵金属投资明细

本基金本报告期末未持有贵金属。

5.8 报告期末按公允价值占基金资产净值比例大小排序的前五名权证投资明细

本基金本报告期末未持有权证投资。

5.9 报告期末本基金投资的股指期货交易情况说明

5.9.1 报告期末本基金投资的股指期货持仓和损益明细

本基金本报告期末未进行股指期货。

5.9.2 本基金投资股指期货的投资政策

本基金投资范围不包括股指期货投资。

5.10 报告期末本基金投资的国债期货交易情况说明

5.10.1 本期国债期货投资政策

本基金投资范围不包括国债期货投资。

5.10.2 报告期末本基金投资的国债期货持仓和损益明细

本基金本报告期末未持有国债期货。

5.10.3 本期国债期货投资评价

本基金投资范围不包括国债期货投资。

5.11 投资组合报告附注

5.11.1 本基金投资的前十名证券的发行主体均没有被监管部门立案调查，或在报告编制日前一年内受到公开谴责、处罚。

5.11.2 本基金投资的前十名股票中，没有超出基金合同规定备选库之外的股票。

5.11.3 其他资产构成

序号	名称	金额(元)
1	存出保证金	1,330.16
2	应收证券清算款	1,430.14
3	应收股利	-
4	应收利息	255,117.02
5	应收申购款	497.46
6	其他应收款	-
7	待摊费用	-
8	其他	-
9	合计	258,374.78

5.11.4 报告期末持有的处于转股期的可转换债券明细

序号	债券代码	债券名称	公允价值(元)	占基金资产净值比例(%)
1	113011	光大转债	724,230.00	9.21

5.11.5 报告期末前十名股票中存在流通受限情况的说明

本基金本报告期末未持有股票，不存在流通受限情况。

5.11.6 因四舍五入原因，投资组合报告中市值占净值比例的分项之和与合计可能存在尾差。

§ 6 开放式基金份额变动

单位：份

项目	信诚经典优债债券A	信诚经典优债债券B
报告期期初基金份额总额	3,662,239.88	6,852,124.27
报告期期间基金总申购份额	65,188.41	15,119.02
减：报告期期间基金总赎回份额	295,811.19	3,558,789.52
报告期期间基金拆分变动份额(份额减少以"-"填列)	-	-
报告期期末基金份额总额	3,431,617.10	3,308,453.77

§ 7 基金管理人运用固有资金投资本基金情况

7.1 基金管理人持有本基金份额变动情况

单位：份

项目	信诚经典优债债券A	信诚经典优债债券B
报告期期初管理人持有的本基金份额	-	-
报告期期间买入/申购总份额	-	-
报告期期间卖出/赎回总份额	-	-
报告期期末管理人持有的本基金份额	-	-
报告期期末持有的本基金份额占基金总份额比例(%)	-	-

7.2 基金管理人运用固有资金投资本基金交易明细

本报告期，基金管理人未运用固有资金投资本基金。

§ 8 报告期末发起式基金发起资金持有份额情况

无

§ 9 影响投资者决策的其他重要信息

9.1 报告期内单一投资者持有基金份额比例达到或超过20%的情况

投资者类别	报告期内持有基金份额变化情况					报告期末持有基金情况	
	序号	持有基金份额比例达到或者超过20%的时间区间	期初份额	申购份额	赎回份额	持有份额	份额占比
机构	-	-	-	-	-	-	-
个人	-	-	-	-	-	-	-

产品特有风险
-

9.2 影响投资者决策的其他重要信息

无

§ 10 备查文件目录

10.1 备查文件目录

1、信诚经典优债债券型证券投资基金相关批准文件
2、信诚基金管理公司营业执照、公司章程
3、信诚经典优债债券型证券投资基金基金合同
4、信诚经典优债债券型证券投资基金招募说明书
5、本报告期内按照规定披露的各项公告

10.2 存放地点

信诚基金管理有限公司办公地--中国(上海)自由贸易试验区世纪大道8号上海国金中心汇丰银行大楼9层。

10.3 查阅方式

投资者可在营业时间至公司办公地点免费查阅，也可按工本费购买复印件。

亦可通过公司网站查阅，公司网址为www.xcfunds.com。

信诚基金管理有限公司

2017年10月26日

信诚至信灵活配置混合型证券投资基金

2017年第三季度报告

2017年9月30日

基金管理人：信诚基金管理有限公司

基金托管人：中国工商银行股份有限公司

报告送出日期：2017年10月26日

§ 1 重要提示

基金管理人的董事会及董事保证本报告所载资料不存在虚假记载、误导性陈述或重大遗漏，并对其内容的真实性、准确性和完整性承担个别及连带责任。

基金托管人中国工商银行股份有限公司根据本基金合同规定，于2017年10月25日复核了本报告中的财务指标、净值表现和投资组合报告等内容，保证复核内容不存在虚假记载、误导性陈述或者重大遗漏。

基金管理人承诺以诚实信用、勤勉尽责的原则管理和运用基金资产，但不保证基金一定盈利。

基金的过往业绩并不代表其未来表现。投资有风险，投资者在作出投资决策前应仔细阅读本基金的招募说明书。

本报告中财务资料未经审计。

本报告期自2017年7月1日起至9月30日止。

§ 2 基金产品概况

基金简称	信诚至信
场内简称	-
基金主代码	004492
基金运作方式	契约型开放式
基金合同生效日	2017年6月27日
报告期末基金份额总额	66,009.42份
投资目标	在严格控制风险的前提下，力争获得超越业绩比较基准的绝对回报。
投资策略	1、资产配置策略 本基金主要通过对宏观经济运行状况、国家财政和货币政策、国家产业政策以及资本市场资金环境、证券市场走势的分析，在评价未来一段时间股票、债券市场相对收益率的基础上，动态优化调整权益类、固定收益类等大类资产的配置。在严格控制风险的前提下，力争获得超越业绩比较基准的绝对回报。 2、股票投资策略 在灵活的类别资产配置的基础上，本基金将通过自上而下及自下而上相结合的方法挖掘优质的上市公司，严选其中安全边际较高的个股构建投资组合：自上而下地分析行业的增长前景、行业结构、商业模式、竞争要素等分析把握其投资机会；自下而上地评判企业的产品、核心竞争力、管理层、治理结构等；并结合企业基本面和估值水平进行综合的研判，严选安全边际较高的个股。 本基金在进行个股筛选时，将主要从定性和定量两个角度对上市公司的投资价值进行综合评价，精选具有较高投资价值的上市公司。 3、固定收益投资策略 本基金将根据当前宏观经济形势、金融市场环境，运用基于债券研究的各种投资分析技术，进行个券精选。 4、股指期货、权证等投资策略 本基金可投资股指期货、权证和其他经中国证监会允许的金融衍生产品。 基金管理人可运用股指期货，以提高投资效率更好地达到本基金的投资目标。本基金在股指期货投资中将根据风险管理的原则，以套期保值为目的，在风险可控的前提下，本着谨慎原则，参与股指期货的投资，以管理投资组合的系统性风险，改善组合的风险收益特性。此外，本基金还将运用股指期货来对冲诸如预期大额申购赎回、大量分红等特殊情况下的流动性风险以进行有效的现金管理。 本基金将按照相关法律法规通过利用权证进行套利、避险交易，控制基金组合风险，获取超额收益。本基金进行权证投资时，将在对权证标的证券进行基本面研究及估值的基础上，结合股价波动率等参数，运用数量化定价模型，确定其合理内在价值，构建交易组合。 如法律法规或监管机构以后允许基金投资其他品种，基金管理人在履行适当程序后，可以将其纳入投资范围，本基金可以相应调整和更新相关投资策略，并在招募说明书更新或相关公告中公告。
业绩比较基准	本基金的业绩比较基准为：30%×沪深300指数收益率+70%×中证综合债指数收益率。
风险收益特征	本基金为混合型基金，其预期风险、预期收益高于货币市场基金和债券型基金，低于股票型基金。
基金管理人	信诚基金管理有限公司
基金托管人	中国工商银行股份有限公司

§ 3 主要财务指标和基金净值表现

3.1 主要财务指标

单位：人民币元

主要财务指标	报告期(2017年7月1日至2017年9月30日)
1.本期已实现收益	1,427,186.89
2.本期利润	1,427,186.89
3.加权平均基金份额本期利润	0.1028
4.期末基金资产净值	71,005.29
5.期末基金份额净值	1.076

注：1、上述基金业绩指标不包括持有人认购或交易基金的各项费用，计入费用后实际收益水平要低于所列数字。

2、本期已实现收益指基金本期利息收入、投资收益、其他收入(不含公允价值变动收益)扣除相关费用后的余额，本期利润为本期已实现收益加上本期公允价值变动收益。

3.2 基金净值表现

3.2.1 本报告期基金份额净值增长率及其与同期业绩比较基准收益率的比较

阶段	净值增长率①	净值增长率标准差②	业绩比较基准收益率③	业绩比较基准收益率标准差④	①-③	②-④
过去三个月	7.60%	0.39%	1.84%	0.17%	5.76%	0.22%

3.2.2 自基金合同生效以来基金累计净值增长率变动及其与同期业绩比较基准收益率变动的比较



注：1、基金合同生效起至本报告期末不满一年(本基金合同生效日为2017年6月27日)。

2、本基金建仓期自2017年6月27日至2017年12月27日，截至本报告期末，本基金尚处于建仓期。

§ 4 管理人报告

4.1 基金经理(或基金经理小组)简介

姓名	职务	任本基金的基金经理期限		证券从业年限	说明
		任职日期	离任日期		
杨旭	本基金基金经理，信诚中证500指数分级基金、信诚沪深300指数分级基金、信诚中证800医药指数分级基金、信诚中证800有色指数分级基金、信诚中证800金融指数分级基金、信诚中证TMT产业主题指数分级基金、信诚中证信息安全指数分级基金、信诚中证智能家居指数分级基金、信诚中证基建工程指数型基金(LOF)、信诚鼎利定增灵活配置混合型基金、信诚至益灵活配置混合基金、信诚至裕灵活配置混合基金、信诚新悦回报灵活配置混合基金、信诚新兴产业混合基金、信诚永丰一年定期开放混合基金、信诚至泰灵活配置混合基金、信诚新泽回报灵活配置混合基金、信诚量化阿尔法股票基金、信诚至盛灵活配置混合基金的基金经理	2017年6月27日	-	5	理学硕士、文学硕士。曾任职于美国对冲基金Robust methods公司，担任数量分析师；于华尔街对冲基金WSFA Group公司，担任Global Systematic Alpha Fund助理基金经理。2012年8月加入信诚基金，历任助理投资经理、专户投资经理。现任量化投资二部副总监，信诚中证500指数分级基金、信诚沪深300指数分级基金、信诚中证800医药指数分级基金、信诚中证800有色指数分级基金、信诚中证800金融指数分级基金、信诚中证TMT产业主题指数分级基金、信诚中证信息安全指数分级基金、信诚中证智能家居指数分级基金、信诚中证基建工程指数型基金(LOF)、信诚鼎利定增灵活配置混合型基金、信诚至益灵活配置混合基金、信诚至裕灵活配置混合基金、信诚新悦回报灵活配置混合基金、信诚新兴产业混合基金、信诚永丰一年定期开放混合基金、信诚至泰灵活配置混合基金、信诚新泽回报灵活配置混合基金、信诚至信灵活配置混合基金、信诚量化阿尔法股票基金、信诚至盛灵活配置混合基金的基金经理。

注：1.上述任职日期、离任日期根据本基金管理人对外披露的任免日期填写。

2.证券从业的含义遵从行业协会《证券业从业人员资格管理办法》的相关规定。

4.2 管理人对报告期内本基金运作遵规守信情况的说明

在本报告期内，本基金管理人严格按照《证券投资基金法》和其他相关法律法规的规定以及《信诚至信灵活配置混合型证券投资基金基金合同》《信诚至信灵活配置混合型证券投资基金招募说明书》的约定，本着诚实信用、勤勉尽职的原则管理和运用基金财产。本基金管理人通过不断完善法人治理结构和内部控制制度，加强内部管理，规范基金运作。本报告期内，基金运作合法合规，没有发生损害基金份额持有人利益的行为。

4.3 公平交易专项说明

4.3.1 公平交易制度的执行情况

根据中国证监会颁布的《证券投资基金管理公司公平交易制度指导意见》，以及公司拟定的《信诚基金公平交易管理制度》，公司采取了一系列的行动实际落实公平交易管理的各项要求。各部门在公平交易执行中各司其职，投资研究前端不断完善研究方法和投资决策流程，确保各投资组合享有公平的投资决策机会，建立公平交易的制度环境；交易环节加强交易执行的内部控制，利用恒生交易系统公平交易相关程序，及其它的流程控制，确保不同基金在一、二级市场对同一证券交易时的公平；公司同时不断完善和改进公平交易分析系统，在事后加以了严格的行为监控，分析评估以及报告与信息披露。当期公司整体公平交易制度执行情况良好，未发现有违背公平交易的相关情况。

4.3.2 异常交易行为的专项说明

本报告期内，未发现本基金与其它投资组合之间有可能导致不公平交易和利益输送的异常交易。报告期内，未出现参与交易所公开竞价同日反向交易成交较少的单边交易量超过该证券当日成交量5%的交易(完全复制的指数基金除外)。

4.4 报告期内基金的投资策略和运作分析

回顾2017年三季度，A股市场震荡上扬，周期股首先发力，同时之前蓝筹滞胀板块出现补涨，金融板块随之发力引领上证综指创去年11月底以来的新高，随后市场涨幅趋缓维持震荡横盘，周期板块出现调整，资金逐步从周期板块流出，各板块之间轮动加快。

从外部因素来看，欧美经济数据持续改善，9月美国ISM制造业和非制造业PMI分别创出2004、2006年以来的新高，欧元区PMI持续上行；美联储缩表计划临近，年底加息几率增大，欧退出QE尚存分歧，推进速度慢于预期。国际货币政策总体保持不紧不松，欧美经济复苏持续性仍较为依赖全球性的需求复苏。

从国内环境来看，6、7月各项经济数据的超预期，随后8月经济数据走弱，经济持续超预期的观点被证伪，规模以上工业增加值、汽车销售数据、全国固定资产投资、房地产投资、制造业投资以及终端需求在内的数据均表现低迷，但PMI、社会融资等数据表明经济仍有较强的支撑；房地产市场经历了新一轮的调控政策，地产逐渐回归居住属性。流动性方面央行货币政策维持稳健中性。总体来说经济韧性较强，流动性不紧不松。

本基金在今年四季度仍以绝对收益为目标。一方面，债券投资将继续采用"短久期、高信用评级"策略，以便后续在减小波动的基础上实现收益。另一方面，配置股票资产，并积极参与网下新股申购。股票仓位维持上交所6000万元左右。根据产品风险收益需求，股票底仓策略以配置大金融与业绩白马为主，捕捉板块蓝筹的补涨行情，并通过分散持仓来控制系统风险。

展望今年四季度，对宏观层面的判断是库存周期开始下降，伴随中周期开启，整个经济韧性较大。中国制造业领域的盈利修复，资本开支扩张与ROE的扩张仍没见顶。

对市场判断为震荡向上，市场的结构性机会在于盈利驱动的成长板块。从资金面看，流动性不紧不松，央行此次提出定向降准是对7月份全国金融经济工作会议上提出的"脱虚向实"的政策延续，并助力中小企业；同时，定向降准时间定在2018年，表明四季度货币政策基调仍为"脱虚向实"同时保持金融市场稳定。因此A股市场不具备流动性趋势性改变机会，故而市场仍为盈利驱动。在盈利驱动的大逻辑下，目前市场正寻找性价比相对较高的板块，估值合理的成长板块吸引力较，看好有需求增量、符合中长期需求趋势的板块。

4.5 报告期内基金的业绩表现

本报告期内，本基金份额净值增长率为7.60%，同期业绩比较基准收益率为1.84%，基金超越业绩比较基准5.76%。

4.6 报告期内基金持有人数或基金资产净值预警说明

本报告期内，本基金自2017年7月10日起至2017年9月29日止基金资产净值低于五千万元，已经连续六十个工作日以上。本基金管理人已按规定向中国证监会进行了报告并提交了解决方案。

§ 5 投资组合报告

5.1 报告期末基金资产组合情况

序号	项目	金额(元)	占基金总资产的比例(%)
1	权益投资	-	-
	其中：股票	-	-
2	固定收益投资	-	-
	其中：债券	-	-
	资产支持证券	-	-
3	贵金属投资	-	-
4	金融衍生品投资	-	-
5	买入返售金融资产	-	-
	其中：买断式回购的买入返售金融资产	-	-
6	银行存款和结算备付金合计	115,608.42	99.98
7	其他资产	20.79	0.02
8	合计	115,629.21	100.00

5.2 报告期末按行业分类的股票投资组合

5.2.1 报告期末按行业分类的境内股票投资组合

本基金本报告期末未持有股票投资。

5.2.2 报告期末按行业分类的港股通投资股票投资组合

行业类别	公允价值(人民币)	占基金资产净值比例(%)
-	-	-
合计	-	-

本基金本报告期末未持有沪港通投资的股票。

5.3 报告期末按公允价值占基金资产净值比例大小排序的前十名股票投资明细

本基金本报告期末未持有股票投资。

5.4 报告期末按债券品种分类的债券投资组合

本基金本报告期末未持有债券投资。

5.5 报告期末按公允价值占基金资产净值比例大小排序的前五名债券投资明细

本基金本报告期末未持有债券投资。

5.6 报告期末按公允价值占基金资产净值比例大小排序的前十名资产支持证券投资明细

本基金本报告期内未进行资产支持证券投资。

5.7 报告期末按公允价值占基金资产净值比例大小排序的前五名贵金属投资明细

本基金本报告期内未进行贵金属投资。

5.8 报告期末按公允价值占基金资产净值比例大小排序的前五名权证投资明细

本基金本报告期内未进行权证投资。

5.9 报告期末本基金投资的股指期货交易情况说明

5.9.1 报告期末本基金投资的股指期货持仓和损益明细

按照股指期货每日无负债结算的结算规则《基金股指期货投资会计业务核算细则(试行)》及《企业会计准则-金融工具列报》的相关规定，"其他衍生工具-股指期货投资"与"证券清算款-股指期货每日无负债结算暂收暂付款"，符合金融资产与金融负债相抵销的条件，故将"其他衍生工具-股指期货投资"的期末公允价值以抵销后的净额列报，净额为零。

本基金本报告期内未进行股指期货投资。

5.9.2 本基金投资股指期货的投资政策

基金管理人可运用股指期货，以提高投资效率更好地达到本基金的投资目标。本基金在股指期货投资中将根据风险管理的原则，以套期保值为目的，在风险可控的前提下，本着谨慎原则，参与股指期货的投资，以管理投资组合的系统性风险，改善组合的风险收益特性。此外，本基金还将运用股指期货来对冲诸如预期大额申购赎回、大量分红等特殊情况下的流动性风险以进行有效的现金管理。

5.10 报告期末本基金投资的国债期货交易情况说明

5.10.1 本期国债期货投资政策

本基金投资范围不包括国债期货投资。

5.10.2 报告期末本基金投资的国债期货持仓和损益明细

本基金本报告期内未进行国债期货投资。

5.10.3 本期国债期货投资评价

本基金投资范围不包括国债期货投资。

5.11 投资组合报告附注

5.11.1 本基金投资的前十名证券的发行主体均没有被监管部门立案调查，或在报告编制日前一年内受到公开谴责、处罚。

5.11.2 本基金投资的前十名股票中，没有超出基金合同规定备选库之外的股票。

5.11.3 其他资产构成

序号	名称	金额(元)
1	存出保证金	-
2	应收证券清算款	-
3	应收股利	-
4	应收利息	20.79
5	应收申购款	-
6	其他应收款	-
7	待摊费用	-
8	其他	-
9	合计	20.79

5.11.4 报告期末持有的处于转股期的可转换债券明细

本基金本报告期末未持有处于转股期的可转换债券。

5.11.5 报告期末前十名股票中存在流通受限情况的说明

本基金本报告期末未持有股票投资，不存在流通受限的情况。

5.11.6 因四舍五入原因，投资组合报告中市值占净值比例的分项之和与合计可能存在尾差。

§ 6 开放式基金份额变动

单位：份

报告期期初基金份额总额	200,008,923.17
报告期期间基金总申购份额	74,327.79
减：报告期期间基金总赎回份额	200,017,241.54
报告期期间基金拆分变动份额(份额减少以"-"填列)	-
报告期期末基金份额总额	66,009.42

§ 7 基金管理人运用固有资金投资本基金情况

7.1 基金管理人持有本基金份额变动情况

单位：份

报告期期初管理人持有的本基金份额	-
报告期期间买入/申购总份额	-
报告期期间卖出/赎回总份额	-
报告期期末管理人持有的本基金份额	-
报告期期末持有的本基金份额占基金总份额比例(%)	-

7.2 基金管理人运用固有资金投资本基金交易明细

本报告期，基金管理人未运用固有资金投资本基金。

§ 8 报告期末发起式基金发起资金持有份额情况

§ 9 影响投资者决策的其他重要信息

9.1 报告期内单一投资者持有基金份额比例达到或超过20%的情况

投资者类别	报告期内持有基金份额变化情况					报告期末持有基金情况	
	序号	持有基金份额比例达到或者超过20%的时间区间	期初份额	申购份额	赎回份额	持有份额	份额占比
机构	1	20170701至20170703	94,999,000.00		94,999,000.00		
	2	20170701至20170706	49,999,000.00		49,999,000.00		
	3	20170711至20170730	9,999,000.00		9,999,000.00		
个人	1	20170731至20170930		49,578.07		49,578.07	75.11%
	2	20170701至20170711	44,999,000.00		44,999,000.00		

产品特有风险
本基金如果出现单一投资者持有基金份额比例达到或超过基金份额总份额的20%，则面临大额赎回的情况，可能导致： (1)基金在短时间内无法变现足够的资产予以应对，可能会产生基金仓位调整困难，导致流动性风险；如果持有基金份额比例达到或超过基金份额总额的20%的单一投资者大额赎回引发巨额赎回，基金管理人可能根据《基金合同》的约定决定部分延期赎回，如果连续2个开放日以上(含本数)发生巨额赎回，基金管理人可能根据《基金合同》的约定暂停接受基金的赎回申请，对剩余投资者的赎回办理造成影响； (2)基金管理人被迫抛售证券以应付基金赎回的现金需要，则可能使基金资产净值受到不利影响，影响基金的投资运作和收益水平； (3)因基金净值精度计算问题，或因赎回费收入归基金资产，导致基金净值出现较大波动； (4)基金资产规模过小，可能导致部分投资受限而不能实现基金合同约定的投资目的及投资策略； (5)大额赎回导致基金资产规模过小，不能满足存续的条件，基金将根据基金合同的约定面临合同终止清算、转型等风险。

9.2 影响投资者决策的其他重要信息

无

§ 10 备查文件目录

10.1 备查文件目录

1、信诚至信灵活配置混合型证券投资基金相关批准文件
2、信诚基金管理公司营业执照、公司章程
3、信诚至信灵活配置混合型证券投资基金基金合同
4、信诚至信灵活配置混合型证券投资基金招募说明书
5、本报告期内按照规定披露的各项公告

10.2 存放地点

信诚基金管理有限公司办公地--中国(上海)自由贸易试验区世纪大道8号上海国金中心汇丰银行大楼9层。

10.3 查阅方式

投资者可在营业时间至公司办公地点免费查阅，也可按工本费购买复印件。

亦可通过公司网站查阅，公司网址为www.xcfunds.com。

信诚基金管理有限公司

2017年10月26日

信诚至优灵活配置混合型证券投资基金

2017年第三季度报告

2017年9月30日

基金管理人：信诚基金管理有限公司

基金托管人：中信银行股份有限公司

报告送出日期：2017年10月26日

§ 1 重要提示

基金管理人的董事会及董事保证本报告所载资料不存在虚假记载、误导性陈述或重大遗漏，并对其内容的真实性、准确性和完整性承担个别及连带责任。

基金托管人中信银行股份有限公司根据本基金合同规定，于2017年10月25日复核了本报告中的财务指标、净值表现和投资组合报告等内容，保证复核内容不存在虚假记载、误导性陈述或者重大遗漏。

基金管理人承诺以诚实信用、勤勉尽责的原则管理和运用基金资产，但不保证基金一定盈利。

基金的过往业绩并不代表其未来表现。投资有风险，投资者在作出投资决策前应仔细阅读本基金的招募说明书。

本报告中财务资料未经审计。

本报告期自2017年7月1日起至9月30日止。

§ 2 基金产品概况

基金简称	信诚至优	
场内简称	-	
基金主代码	003353	
基金运作方式	契约型开放式	
基金合同生效日	2016年9月26日	
报告期末基金份额总额	266,334,799.81份	
投资目标	在严格控制风险的前提下，通过合理的资产配置，综合运用多种投资策略，力争获得超越业绩比较基准的绝对回报。	
投资策略	1、资产配置策略 本基金主要通过对宏观经济运行状况、国家财政和货币政策、国家产业政策以及资本市场资金环境、证券市场走势的分析，在评价未来一段时间股票、债券市场相对收益率的基础上，动态优化调整权益类、固定收益类等大类资产的配置。在严格控制风险的前提下，力争获得超越业绩比较基准的绝对回报。 2、股票投资策略 在灵活的类别资产配置的基础上，本基金将通过自上而下及自下而上相结合的方法挖掘优质的上市公司，严选其中安全边际较高的个股构建投资组合：自上而下地分析行业的增长前景、行业结构、商业模式、竞争要素等分析把握其投资机会；自下而上地评判企业的产品、核心竞争力、管理层、治理结构等；并结合企业基本面和估值水平进行综合的研判，严选安全边际较高的个股。 3、固定收益投资策略 本基金将根据当前宏观经济形势、金融市场环境，运用基于债券研究的各种投资分析技术，进行个券精选。 4、证券公司短期公司债券投资策略 本基金通过对证券公司短期公司债券发行人基本面的深入调研分析，结合发行人资产负债状况、盈利能力、现金流、经营稳定性以及债券流动性、信用利差、信用评级、违约风险等的综合评估结果，选取具有价格优势和套利机会的优质信用债券产品进行投资。 5、资产支持证券投资策略 资产支持证券的定价受市场利率、发行条款、标的资产的构成及质量、提前偿还率等多种因素影响。本基金将在基本面分析和债券市场宏观分析的基础上，对资产支持证券的交易结构风险、信用风险、提前偿还风险和利率风险等进行分析，采取包括收益率曲线策略、信用利差曲线策略、预期利率波动率策略等积极主动的投资策略，投资于资产支持证券。 6、股指期货投资策略 基金管理人可运用股指期货，以提高投资效率更好地达到本基金的投资目标。本基金在股指期货投资中将根据风险管理的原则，以套期保值为目的，在风险可控的前提下，本着谨慎原则，参与股指期货的投资，以管理投资组合的系统性风险，改善组合的风险收益特性。此外，本基金还将运用股指期货来对冲诸如预期大额申购赎回、大量分红等特殊情况下的流动性风险以进行有效的现金管理。 7、权证投资策略 本基金将按照相关法律法规通过利用权证进行套利、避险交易，控制基金组合风险，获取超额收益。本基金进行权证投资时，将在对权证标的证券进行基本面研究及估值的基础上，结合股价波动率等参数，运用数量化定价模型，确定其合理内在价值，构建交易组合。 如法律法规或监管机构以后允许基金投资其他品种，基金管理人在履行适当程序后，可以将其纳入投资范围，本基金可以相应调整和更新相关投资策略，并在招募说明书更新或相关公告中公告。	
业绩比较基准	30%×沪深300指数收益率+70%×中证综合债指数收益率。	
风险收益特征	本基金为混合型基金，其预期风险、预期收益高于货币市场基金和债券型基金，低于股票型基金。	
基金管理人	信诚基金管理有限公司	
基金托管人	中信银行股份有限公司	
下属分级基金的基金简称	信诚至优A	信诚至优C
下属分级基金的场内简称	-	-
下属分级基金的交易代码	003353	003354
报告期末下属分级基金的份额总额	266,159,619.67份	175,180.14份
下属分级基金的风险收益特征	-	-

§ 3 主要财务指标和基金净值表现

3.1 主要财务指标

单位：人民币元

主要财务指标	信诚至优A报告期(2017年7月1日至2017年9月30日)	信诚至优C报告期(2017年7月1日至2017年9月30日)
1.本期已实现收益	11,535,139.86	6,360.97
2.本期利润	8,484,581.94	4,623.50
3.加权平均基金份额本期利润	0.0263	0.0263
4.期末基金资产净值	280,386,726.92	184,002.62
5.期末基金份额净值	1.0535	1.0504

注：1、上述基金业绩指标不包括持有人认购或交易基金的各项费用，计入费用后实际收益水平要低于所列数字。

2、本期已实现收益指基金本期利息收入、投资收益、其他收入(不含公允价值变动收益)扣除相关费用后的余额，本期利润为本期已实现收益加上本期公允价值变动收益。

3.2 基金净值表现

3.2.1 本报告期基金份额净值增长率及其与同期业绩比较基准收益率的比较

信诚至优A

阶段	净值增长率①	净值增长率标准差②	业绩比较基准收益率③	业绩比较基准收益率标准差④	①-③	②-④
过去三个月	2.60%	0.20%	1.84%	0.17%	0.76%	0.03%

信诚至优C

阶段	净值增长率①	净值增长率标准差②	业绩比较基准收益率③	业绩比较基准收益率标准差④	①-③	②-④
过去三个月	2.57%	0.20%	1.84%	0.17%	0.73%	0.03%

3.2.2 自基金合同生效以来基金累计净值增长率变动及其与同期业绩比较基准收益率变动的比较

信诚至优A

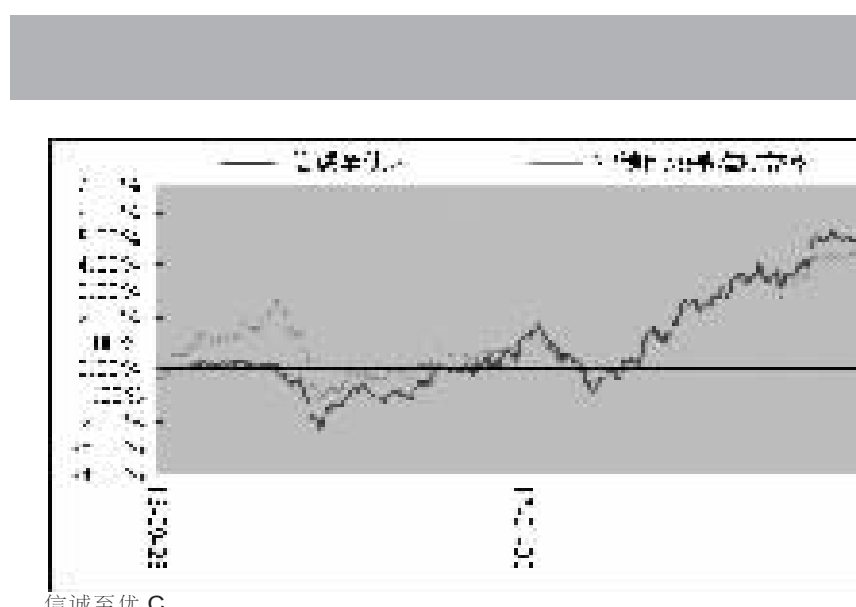

信诚至优C

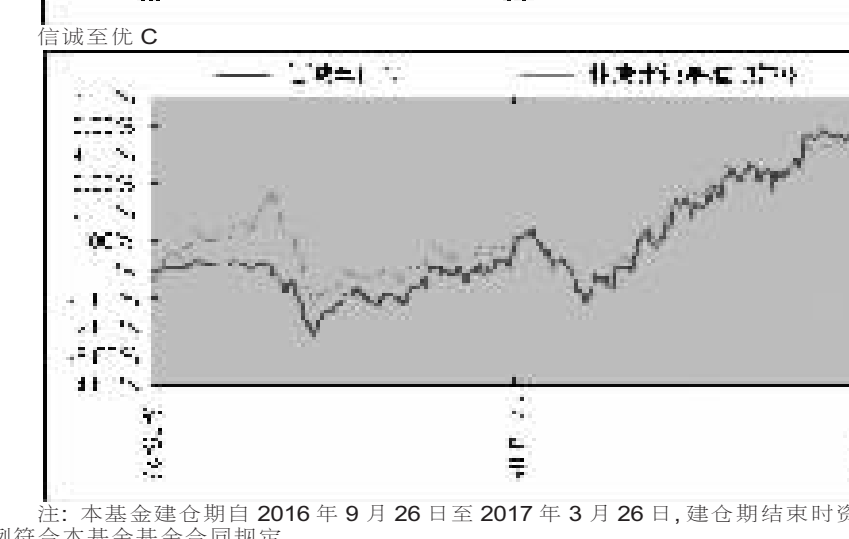

注：本基金建仓期自2016年9月26日至2017年3月26日，建仓期结束时资产配置比例符合本基金基金合同规定。

§ 4 管理人报告

4.1 基金经理(或基金经理小组)简介

姓名	职务	任本基金的基金经理期限		证券从业年限	说明
		任职日期	离任日期		
提云涛	本基金基金经理，信诚至益灵活配置混合基金、信诚至鑫灵活配置混合基金、信诚至瑞灵活配置混合基金、信诚至选灵活配置混合基金、信诚新选回报灵活配置混合基金、信诚新旺回报灵活配置混合基金(LOF)、信诚永益一年定期开放混合基金、信诚永鑫一年定期开放混合基金、信诚永利一年定期开放混合基金、信诚量化阿尔法股票基金、信诚至泰灵活配置混合基金的基金经理，信诚基金管理有限公司数量投资总监	2016年9月26日	-	17	复旦大学经济学博士。曾任职于大鹏证券股份有限公司上海分公司，担任研究部分析师；于东方证券有限责任公司，担任研究所所长助理；于上海申银万国证券研究所，历任宏观策略部副总监、金融工程部总监；于平安资产管理有限责任公司，担任量化投资部总经理；于中信证券股份有限公司，担任研究部金融工程总监。2015年6月加入信诚基金管理有限公司。现任信诚基金管理有限公司数量投资总监，信诚至益灵活配置混合基金、信诚至优灵活配置混合基金、信诚至鑫灵活配置混合基金、信诚至瑞灵活配置混合基金、信诚至选灵活配置混合基金、信诚新选回报灵活配置混合基金、信诚新旺回报灵活配置混合基金(LOF)、信诚永益一年定期开放混合基金、信诚永鑫一年定期开放混合基金、信诚永利一年定期开放混合基金、信诚量化阿尔法股票基金、信诚至泰灵活配置混合基金的基金经理。

注：1.上述任职日期、离任日期根据本基金管理人对外披露的任免日期填写。

2.证券从业的含义遵从行业协会《证券业从业人员资格管理办法》的相关规定。

4.2 管理人对报告期内本基金运作遵规守信情况的说明

在本报告期内，本基金管理人严格按照《证券投资基金法》和其他相关法律法规的规定以及《信诚至优灵活配置混合型证券投资基金基金合同》《信诚至优灵活配置混合型证券投资基金招募说明书》的约定，本着诚实信用、勤勉尽职的原则管理和运用基金财产。本基金管理人通过不断完善法人治理结构和内部控制制度，加强内部管理，规范基金运作。本报告期内，基金运作合法合规，没有发生损害基金份额持有人利益的行为。

4.3 公平交易专项说明

4.3.1 公平交易制度的执行情况

根据中国证监会颁布的《证券投资基金管理公司公平交易制度指导意见》，以及公司拟定的《信诚基金公平交易管理制度》，公司采取了一系列的行动实际落实公平交易管理的各项要求。各部门在公平交易执行中各司其职，投资研究前端不断完善研究方法和投资决策流程，确保各投资组合享有公平的投资决策机会，建立公平交易的制度环境；交易环节加强交易执行的内部控制，利用恒生交易系统公平交易相关程序，及其它的流程控制，确保不同基金在一、二级市场对同一证券交易时的公平；公司同时不断完善和改进公平交易分析系统，在事后加以了严格的行为监控，分析评估以及报告与信息披露。当期公司整体公平交易制度执行情况良好，未发现有违背公平交易的相关情况。

4.3.2 异常交易行为的专项说明

本报告期内，未发现本基金与其它投资组合之间有可能导致不公平交易和利益输送的异常交易。报告期内，未出现参与交易所公开竞价同日反向交易成交较少的单边交易量超过该证券当日成交量5%的交易(完全复制的指数基金除外)。

4.4 报告期内基金的投资策略和运作分析

2017年3季度，国内经济运行进一步呈稳中向好态势。一方面，随着供给侧改革逐步深入，经济增长新动能逐步发力，经济运行呈稳定向好趋势；另一方面，消费在经济增长中的贡献逐步增加，也有助于国内经济的稳定。在国内经济稳中向好的同时，外部经济环境也进一步改善，美国、欧洲经济逐步恢复增长，经济向好，虽然中国出口在全球贸易占比已经很高，出口占比进一步提高的空间缩小，但外部经济向好有助于仍有助于提升出口，拉动国内经济增长。从微观看，企业盈利增速虽然下滑，但盈利仍处于高点；PMI在2017年一直保持在50荣枯线之上，工业企业利润同比增速大幅提高，企业中长期贷款增加，"供给侧改革"有助于传统产业回归到正常的盈利水平。

从金融市场看，在服务实体经济、监管政策趋严的大背景下，各种金融乱象得到遏制，金融市场相对稳定。股票市场，A股市场呈普涨态势，沪深300、中证500、中证1000在3季度分别涨4.63%、7.58%、5.05%。从市场结构看，既有供给侧改革、环保加强带来的上游原材料涨价，也有制造业升级和消费升级带来的投资机会。债券市场，在资金面整体趋紧、监管趋严等多因素冲击下，3季度债券收益率震荡上行后维持在相对高位。

3季度，本基金继续采用量化投资方法，以低估值的大盘蓝筹为主，并注意分散投资，力求获取相对稳定的收益，债券投资采用"短久期、高评级"策略，同时在可能的情况下参与网下新股申购。

展望2017年4季度，预计国内经济将继续平稳运行，物价平稳，金融监管也将稳定有序推进。从实体经济看，去产能下周期性行业的利润有大幅改善；落实环保政策，有助于大企业产品的竞争力。在整体经济增长稳定的大环境下，企业投资意向恢复，上市公司盈利增速虽有所减缓，但仍将保持较高水平。从金融市场看，在"不发生系统性、区域性风险"底限下，金融整体稳定。在通胀相对温和、市场对金融监管预期相对充分的背景下，预计债券收益率进一步上行的可能性不大，甚至有望下行。虽然经过2016年下半年以来的增长，蓝筹股因低估而上涨的空间已经相对较小，但因为债券收益率进一步上升的可能性较小，甚至可能下降，优质蓝筹股仍然会收获未来盈利增长的收益。另外，经过前期调整，有业绩支持的中小盘公司股票也逐步具备投资价值。

3季度，本基金继续采用量化投资方法，以低估值的大盘蓝筹为主，并注意分散投资，力求获取相对稳定的收益，同时在可能的情况下参与网下新股申购，债券投资采用"短久期、高评级"策略。

4.5 报告期内基金的业绩表现

本报告期内，本基金A、C份额净值增长率分别为2.60%和2.57%，同期业绩比较基准收益率为1.84%，基金A、C份额超越业绩比较基准分别为0.76%和0.73%。

4.6 报告期内基金持有人数或基金资产净值预警说明

本报告期内，本基金未出现连续20个工作日基金资产净值低于五千万元(基金份额持有人数量不满两百人)的情形。

§ 5 投资组合报告

5.1 报告期末基金资产组合情况

序号	项目	金额(元)	占基金总资产的比例(%)
1	权益投资	71,004,400.19	25.25
	其中：股票	71,004,400.19	25.25
2	固定收益投资	134,396,000.00	47.78
	其中：债券	134,396,000.00	47.78
	资产支持证券	-	-
3	贵金属投资	-	-
4	金融衍生品投资	-	-
5	买入返售金融资产	66,117,419.17	23.51
	其中：买断式回购的买入返售金融资产	-	-
6	银行存款和结算备付金合计	7,275,220.58	2.59
7	其他资产	2,467,997.89	0.88
8	合计	281,261,037.83	100.00

5.2 报告期末按行业分类的股票投资组合

5.2.1 报告期末按行业分类的境内股票投资组合

代码	行业类别	公允价值(元)	占基金资产净值比例(%)
A	农、林、牧、渔业	-	-
B	采矿业	2,178,191.60	0.78
C	制造业	15,521,536.76	5.53
D	电力、热力、燃气及水生产和供应业	611,288.44	0.22
E	建筑业	3,907,021.00	1.39
F	批发和零售业	1,553,155.90	0.55
G	交通运输、仓储和邮政业	5,942,818.91	2.12
H	住宿和餐饮业	-	-
I	信息传输、软件和信息技术服务业	880,414.03	0.31
J	金融业	38,229,476.10	13.63
K	房地产业	1,506,373.00	0.54
L	租赁和商务服务业	642,900.00	0.23
M	科学研究和技术服务业	-	-
N	水利、环境和公共设施管理业	-	-
O	居民服务、修理和其他服务业	-	-
P	教育	-	-
Q	卫生和社会工作	-	-
R	文化、体育和娱乐业	31,224.45	0.01
S	综合	-	-
	合计	71,004,400.19	25.31

5.2.2 报告期末按行业分类的港股通投资股票投资组合

行业类别	公允价值(人民币)	占基金资产净值比例(%)
-	-	-
合计	-	-

本基金本报告期末未持有沪港通投资的股票。

5.3 报告期末按公允价值占基金资产净值比例大小排序的前十名股票投资明细

序号	股票代码	股票名称	数量(股)	公允价值(元)	占基金资产净值比例(%)
1	601318	中国平安	142,100	7,696,136.00	2.74
2	600519	贵州茅台	7,000	3,623,480.00	1.29
3	600036	招商银行	134,900	3,446,695.00	1.23
4	601166	兴业银行	162,200	2,804,438.00	1.00
5	600887	伊利股份	98,033	2,695,907.50	0.96
6	601288	农业银行	616,700	2,355,794.00	0.84
7	600000	浦发银行	179,710	2,312,867.70	0.82
8	601328	交通银行	359,200	2,270,144.00	0.81
9	601398	工商银行	363,100	2,178,600.00	0.78
10	600837	海通证券	140,200	2,072,156.00	0.74

5.4 报告期末按债券品种分类的债券投资组合

序号	债券品种	公允价值(元)	占基金资产净值比例(%)
1	国家债券	-	-
2	央行票据	-	-
3	金融债券	7,988,000.00	2.85
	其中：政策性金融债	7,988,000.00	2.85
4	企业债券	-	-
5	企业短期融资券	-	-
6	中期票据	-	-
7	可转债	-	-
8	同业存单	126,408,000.00	45.05
9	其他	-	-
10	合计	134,396,000.00	47.90

5.5 报告期末按公允价值占基金资产净值比例大小排序的前五名债券投资明细

序号	债券代码	债券名称	数量(张)	公允价值(元)	占基金资产净值比例(%)
1	111718240	17华夏银行CD240	600,000	58,686,000.00	20.92
2	111710369	17兴业银行CD369	400,000	39,132,000.00	13.95
3	111682420	16包商银行CD088	300,000	28,590,000.00	10.19
4	108601	国开1703	80,000	7,988,000.00	2.85

注：本基金本报告期末仅持有上述债券。

5.6 报告期末按公允价值占基金资产净值比例大小排序的前十名资产支持证券投资明细

本基金本报告期末未进行资产支持证券投资。

5.7 报告期末按公允价值占基金资产净值比例大小排序的前五名贵金属投资明细

本基金本报告期内未进行贵金属投资。

5.8 报告期末按公允价值占基金资产净值比例大小排序的前五名权证投资明细

本基金本报告期内未进行权证投资。

5.9 报告期末本基金投资的股指期货交易情况说明

5.9.1 报告期末本基金投资的股指期货持仓和损益明细

本基金本报告期末未持有股指期货投资。

5.9.2 本基金投资股指期货的投资政策

基金管理人可运用股指期货，以提高投资效率更好地达到本基金的投资目标。本基金在股指期货投资中将根据风险管理的原则，以套期保值为目的，在风险可控的前提下，本着谨慎原则，参与股指期货的投资，以管理投资组合的系统性风险，改善组合的风险收益特性。此外，本基金还将运用股指期货来对冲诸如预期大额申购赎回、大量分红等特殊情况下的流动性风险以进行有效的现金管理。

5.10 报告期末本基金投资的国债期货交易情况说明

5.10.1 本期国债期货投资政策

本基金投资范围不包括国债期货投资。

5.10.2 报告期末本基金投资的国债期货持仓和损益明细

本基金本报告期内未进行国债期货投资。

5.10.3 本期国债期货投资评价

本基金投资范围不包括国债期货投资。

5.11 投资组合报告附注

5.11.1 海通证券股份有限公司于2016年11月25日发布公告，因公司未按照相关规定对客户的身份信息进行审查和了解，违反了《证券公司监督管理条例》第28条第1款规定，被证监会作出行政处罚；海通证券股份有限公司晋宁昆阳街证券营业部因未在限期内完成备案、未及时换领经营许可证等违规行为，于2017年1月18日收到了云南证监局采取责令改正措施的决定。

5.11.2 对海通证券的投资决策程序的说明本基金管理人长期跟踪研究该股票，我们认为，上述处罚事项未对海通证券的长期企业经营和投资价值产生实质性影响。另外，海通证券是参考量化指标筛选得出的投资标的，在基金中占比较低，在投资时已经考虑了意外风险。我们对该证券的投资严格执行内部投资决策流程，符合法律法规和公司制度的规定。

5.11.3 除此之外，其余本基金投资的前十名证券的发行主体均没有被监管部门立案调查，或在报告编制日前一年内受到公开谴责、处罚。

5.11.4 本基金投资的前十名股票中，没有超出基金合同规定备选库之外的股票。

5.11.5 其他资产构成

序号	名称	金额(元)
1	存出保证金	40,562.09
2	应收证券清算款	237,174.02
3	应收股利	-
4	应收利息	2,190,261.78
5	应收申购款	-
6	其他应收款	-
7	待摊费用	-
8	其他	-
9	合计	2,467,997.89

5.11.6 报告期末持有的处于转股期的可转换债券明细

本基金本报告期末未持有处于转股期的可转换债券。

5.11.7 报告期末前十名股票中存在流通受限情况的说明

本基金本报告期末前十名股票中不存在流通受限情况。

5.11.8 因四舍五入原因，投资组合报告中市值占净值比例的分项之和与合计可能存在尾差。

§ 6 开放式基金份额变动

单位：份

项目	信诚至优A	信诚至优C
报告期期初基金份额总额	355,173,911.35	176,670.60
报告期期间基金总申购份额	1,298.20	9.54
减：报告期期间基金总赎回份额	89,015,589.88	1,500.00
报告期期间基金拆分变动份额(份额减少以"-"填列)	-	-
报告期期末基金份额总额	266,159,619.67	175,180.14

§ 7 基金管理人运用固有资金投资本基金情况

7.1 基金管理人持有本基金份额变动情况

单位：份

项目	信诚至优A	信诚至优C
报告期期初管理人持有的本基金份额	-	-
报告期期间买入/申购总份额	-	-
报告期期间卖出/赎回总份额	-	-
报告期期末管理人持有的本基金份额	-	-
报告期期末持有的本基金份额占基金总份额比例(%)	-	-

7.2 基金管理人运用固有资金投资本基金交易明细

本报告期，基金管理人未运用固有资金投资本基金。

§ 8 报告期末发起式基金发起资金持有份额情况

无

§ 9 影响投资者决策的其他重要信息

9.1 报告期内单一投资者持有基金份额比例达到或超过20%的情况

投资者类别	报告期内持有基金份额变化情况					报告期末持有基金情况	
	序号	持有基金份额比例达到或者超过20%的时间区间	期初份额	申购份额	赎回份额	持有份额	份额占比
机构	1	20170701至20170930	227,678,005.08		50,000,000.00	177,678,005.08	66.71%
	2	20170701至20170930	127,466,837.56		39,000,000.00	88,466,837.56	33.22%
个人	-	-	-	-	-	-	-

产品特有风险
本基金如果出现单一投资者持有基金份额比例达到或超过基金份额总份额的20%，则面临大额赎回的情况，可能导致： (1)基金在短时间内无法变现足够的资产予以应对，可能会产生基金仓位调整困难，导致流动性风险；如果持有基金份额比例达到或超过基金份额总额的20%的单一投资者大额赎回引发巨额赎回，基金管理人可能根据《基金合同》的约定决定部分延期赎回，如果连续2个开放日以上(含本数)发生巨额赎回，基金管理人可能根据《基金合同》的约定暂停接受基金的赎回申请，对剩余投资者的赎回办理造成影响； (2)基金管理人被迫抛售证券以应付基金赎回的现金需要，则可能使基金资产净值受到不利影响，影响基金的投资运作和收益水平； (3)因基金净值精度计算问题，或因赎回费收入归基金资产，导致基金净值出现较大波动； (4)基金资产规模过小，可能导致部分投资受限而不能实现基金合同约定的投资目的及投资策略； (5)大额赎回导致基金资产规模过小，不能满足存续的条件，基金将根据基金合同的约定面临合同终止清算、转型等风险。

9.2 影响投资者决策的其他重要信息

无

§ 10 备查文件目录

10.1 备查文件目录

1、信诚至优灵活配置混合型证券投资基金相关批准文件
2、信诚基金管理公司营业执照、公司章程
3、信诚至优灵活配置混合型证券投资基金基金合同
4、信诚至优灵活配置混合型证券投资基金招募说明书
5、本报告期内按照规定披露的各项公告

10.2 存放地点

信诚基金管理有限公司办公地--中国(上海)自由贸易试验区世纪大道8号上海国金中心汇丰银行大楼9层。

10.3 查阅方式

投资者可在营业时间至公司办公地点免费查阅，也可按工本费购买复印件。

亦可通过公司网站查阅，公司网址为www.xcfunds.com。

信诚基金管理有限公司

2017年10月26日