信诚月月定期支付债券型证券投资基金

2017年第三季度报告

2017年9月30日
基金管理人:信诚基金管理有限公司
基金托管人:中国银行股份有限公司
报告送出日期:2017年10月26日

§1重要提示

基金管理人的董事会及董事保证本报告所载资料不存在虚假记载、误导性陈述或重大遗漏,并对其内容的真实性、准确性和完整性承担个别及连带责任。

基金托管人中国银行股份有限公司根据本基金合同规定,于2017年10月25日复核了本报告中的财务指标、净值表现和投资组合报告等内容,保证复核内容不存在虚假记载、误导性陈述或者重大遗漏。

基金管理人承诺以诚实信用、勤勉尽责的原则管理和运用基金资产,但不保证基金一定盈利。

基金的过往业绩并不代表其未来表现。投资有风险,投资者在作出投资决策前应仔细阅读本基金的招募说明书。

本报告中财务资料未经审计。

本报告期自2017年7月1日起至9月30日止。

§2基金产品概况

基金简称	信诚月月定期支付债券
场内简称	-
基金主代码	000405
基金运作方式	契约型开放式
基金合同生效日	2013年12月30日
报告期末基金份额总额	1,703,105.23份
投资目标	本基金在严格控制投资组合风险的基础上,主要投资于高收益固定收益产品,通过灵活的资产配置,为投资者提供每月定期支付。
投资策略	1、大类资产配置 本基金投资组合中债券、现金各自的长期均衡比重,依照本基金的特征和风险偏好而确定。本基金定位为债券型基金,其资产配置以债券为主,并不因市场的中短期变化而改变。在不同的市场条件下,本基金将综合考虑宏观环境、市场估值水平、风险水平以及市场情绪,在一定的范围内对资产配置调整,以降低系统性风险对基金收益的影响。 2、固定收益类资产的投资策略 (1)类属资产配置策略 在整体资产配置的基础上,本基金将通过考量不同类型固定收益品种的信用风险、市场风险、流动性风险、税收等因素,研究各投资品种的利差及其变化趋势,制定债券类属资产配置策略,以获取债券类属之间利差变化所带来的潜在收益。 (2)债券投资策略 本基金对所投资债券采取买入并持有策略,在严控风险的前提下,通过个券精选,以提高基金收益。 目标久期控制及期限配置是本基金最重要的债券投资策略。本基金结合市场状况,预测未来市场利率及不同期限债券收益率走势变化,确定目标久期。在确定债券组合的久期之后,本基金将采用收益率曲线分析策略,自上而下进行期限结构配置。具体来说,本基金将通过对央行政策、经济增长率、通货膨胀率等众多因素的分析来预测收益率曲线形状的可能变化,从而通过子弹型、哑铃型、梯形等配置方法,确定在短、中、长期债券的投资比例。 在基金的后期运作过程中,本基金也将在实际投资中采用目标久期控制和期限配置策略,当预测未来市场利率将上升时,降低组合久期;当预测未来利率下降时,增加组合久期。 同时还将采用信用利差策略、相对价值投资策略和回购放大策略等债券投资策略,在合理控制风险的情况下,构建收益稳定、流动性良好的投资组合。 3、资产支持证券的投资策略 本基金将综合考虑市场利率、发行条款、支持资产的构成和质量等因素,研究资产支持证券的收益和风险匹配情况。采用数量化的定价模型来跟踪债券的价格走势,在严格控制投资风险的基础上选择合适的投资对象以获得稳定收益。
业绩比较基准	一年期银行定期储蓄存款利率(税后)
风险收益特征	本基金的预期风险水平和预期收益高于货币市场基金,低于股票型基金和混合型基金,属于证券投资基金中的中等偏低风险品种。
基金管理人	信诚基金管理有限公司
基金托管人	中国银行股份有限公司

§3主要财务指标和基金净值表现

3.1主要财务指标

单位:人民币元

主要财务指标	报告期(2017年7月1日至2017年9月30日)
1.本期已实现收益	-28,153.94
2.本期利润	129.59
3.加权平均基金份额本期利润	0.0001
4.期末基金资产净值	2,162,230.27
5.期末基金份额净值	1.270

注:1、上述基金业绩指标不包括持有人认购或交易基金的各项费用,计入费用后实际收益水平要低于所列数字。

2、本期已实现收益指基金本期利息收入、投资收益、其他收入(不含公允价值变动收益)扣除相关费用后的余额,本期利润为本期已实现收益加上本期公允价值变动收益。

3.2基金净值表现

3.2.1本报告期基金份额净值增长率及其与同期业绩比较基准收益率的比较

阶段	净值增长率①	净值增长率标准差②	业绩比较基准收益率③	业绩比较基准收益率标准差④	①-③	②-④
过去三个月	0.00%	0.17%	0.38%	0.00%	-0.38%	0.17%

3.2.2自基金合同生效以来基金累计净值增长率变动及其与同期业绩比较基准收益率变动的比较

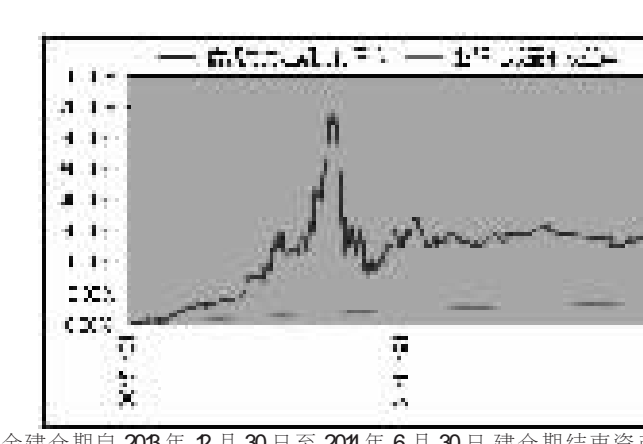

注:本基金建仓期自2013年12月30日至2014年6月30日,建仓期结束资产配置比例符合本基金基金合同规定。

§4管理人报告

4.1基金经理(或基金经理小组)简介

姓名	职务	任本基金的基金经理期限		证券从业年限	说明
		任职日期	离任日期		
宋海娟	本基金基金经理,信诚季季定期支付债券基金、信诚三得益债券基金、信诚经典优债债券基金、信诚增强收益债券基金(LOF)、信诚稳利债券基金、信诚稳健债券基金、信诚惠盈债券基金、信诚稳益债券基金、信诚稳瑞债券基金、信诚景瑞债券基金、信诚稳丰债券基金、信诚稳悦债券基金、信诚稳泰债券基金、信诚稳鑫债券基金、信诚惠选债券基金的基金经理。	2014年3月11日	-	13	工商管理硕士。曾任职于长信基金管理有限责任公司,担任债券交易员;于光大保德信基金管理有限公司,担任固定收益类投资经理。2013年7月加入信诚基金管理有限公司。现任信诚季季定期支付债券基金、信诚月月定期支付债券基金、信诚三得益债券基金、信诚经典优债债券基金、信诚增强收益债券基金(LOF)、信诚稳利债券基金、信诚稳健债券基金、信诚惠盈债券基金、信诚稳益债券基金、信诚稳瑞债券基金、信诚景瑞债券基金、信诚稳丰债券基金、信诚稳悦债券基金、信诚稳泰债券基金、信诚稳鑫债券基金、信诚惠选债券基金的基金经理。

注:1.上述任职日期、离任日期根据本基金管理人对外披露的任免日期填写。

2.证券从业的含义遵从行业协会《证券业从业人员资格管理办法》的相关规定。

4.2管理人对报告期内本基金运作遵规守信情况的说明

在本报告期内,本基金管理人严格按照《证券投资基金法》和其他相关法律法规的规定以及《信诚月月定期支付债券型证券投资基金基金合同》、《信诚月月定期支付债券型证券投资基金招募说明书》的约定,本着诚实信用、勤勉尽职的原则管理和运用基金财产。本基金管理人通过不断完善法人治理结构和内部控制制度,加强内部管理,规范基金运作。本报告期内,基金运作合法合规,没有发生损害基金份额持有人利益的行为。

4.3公平交易专项说明

4.3.1公平交易制度的执行情况

根据中国证监会颁布的《证券投资基金管理公司公平交易制度指导意见》,以及公司拟定的《信诚基金公平交易管理制度》,公司采取了一系列的行动实际落实公平交易管理的各项要求。各部门在公平交易执行中各司其职,投资研究前端不断完善研究方法和投资决策流程,确保各投资组合享有公平的投资决策机会,建立公平交易的制度环境;交易环节加强交易执行的内部控制,利用恒生交易系统公平交易相关程序,及其它的流程控制,确保不同基金在一、二级市场对同一证券交易时的公平;公司同时不断完善和改进公平交易分析系统,在事后加以了严格的行为监控,分析评估以及报告与信息披露。当期公司整体公平交易制度执行情况良好,未发现有违背公平交易的相关情况。

4.3.2异常交易行为的专项说明

本报告期内,未发现本基金与其它投资组合之间有可能导致不公平交易和利益输送的异常交易。报告期内,未出现参与交易所公开竞价同日反向交易成交较少的单边交易量超过该证券当日成交量5%的交易(完全复制的指数基金除外)。

4.4报告期内基金的投资策略和运作分析

2017年三季度我国经济处于小周期的上升期,经济继续保持稳中向好态势。工业生产基本平稳,新动能继续积聚;固定资产投资、基建投资、房地产投资、民间投资增速比二季度略有回落;中上游行业继续去产能,部分行业在前期去库存之后补库存。总体补库存力度减弱、货币供应速度减缓等因素共同作用下,工业生产出厂价格指数回落。企业利润仍保持较高增速,财政收入状况好转,进出口继续保持增长,贸易顺差环比扩大,国际收支改善,人民币兑美元汇率保持弹性。国际方面,三季度世界经济出现了超预期复苏,美欧日经济增长加快,劳动就业状况持续改善,物价温和增长。美国经济的基本面决定了美联储将适时推进缩表和加息,逐步实现货币政策正常化。

政策上,财政扩张的空间受债务约束,货币政策回归中性,金融去杠杆的力度受房地产价格和投资稳增长的目标要求限制,需要在边际上微调,精准平衡去杠杆和稳增长两大目标。本轮经济周期的主要推动力来源于供给侧改革、房地产复苏以及国际经济复苏三个方面。供给侧改革继续深化,"三去一降一补"成效显著;房地产去库存政策带动房地产市场销售和房地产开发投资回升;国际经济复苏带动了我国出口增长,出口对GDP的贡献上升。四季度因我国房地产复苏周期可能出现拐点,房地产投资和基建投资面临下行压力;但国际经济可能继续保持复苏态势,出口仍保持增长态势,民间投资有望继续保持平稳增长。总体上,工业生产继续温和增长,投资增速略微下降,消费平稳增长。PPI同比增速略有回落,CPI同比增速略有上升。

在报告期内,由财政存款增加引起的超额准备金收缩将继续对资金面造成扰动,交易所资金价格高居不下,且与银行间出现倒挂现象,本基金适时降低组合杠杆。鉴于央行未来更加精准的投放资金,未来的风险和机会可能源于监管方面,我们将在投资组合的配置上做有效调整,提高资产收益,适当拉长久期。

4.5报告期内基金的业绩表现

本报告期内,本基金份额净值增长率为0.00%,同期业绩比较基准收益率为0.38%,基金落后业绩比较基准0.38%。

4.6报告期内基金持有人数或基金资产净值预警说明

本报告期内,本基金自2015年1月5日起至2017年9月29日止基金资产净值低于五千万元或基金份额持有人数量不满二百人,已经连续六十个工作日以上。本基金管理人已按规定向中国证监会进行了报告并提交了解决方案。

§5投资组合报告

5.1报告期末基金资产组合情况

序号	项目	金额(元)	占基金总资产的比例(%)
1	权益投资	-	-
	其中:股票	-	-
2	固定收益投资	2,031,882.20	91.37
	其中:债券	2,031,882.20	91.37
	资产支持证券	-	-
3	贵金属投资	-	-
4	金融衍生品投资	-	-
5	买入返售金融资产	100,000.00	4.50
	其中:买断式回购的买入返售金融资产	-	-
6	银行存款和结算备付金合计	49,395.15	2.22
7	其他资产	42,477.71	1.91
8	合计	2,223,755.06	100.00

5.2报告期末按行业分类的股票投资组合

5.2.1报告期末按行业分类的境内股票投资组合

本基金本报告期末未持有境内股票投资.

5.2.2报告期末按行业分类的港股通投资股票投资组合

行业类别	公允价值(人民币)	占基金资产净值比例(%)
-	-	-
合计	-	-

本基金本报告期末未持有沪港通投资股票。

5.3报告期末按公允价值占基金资产净值比例大小排序的前十名股票投资明细

本基金本报告期末未持有股票投资.

5.4报告期末按债券品种分类的债券投资组合

序号	债券品种	公允价值(元)	占基金资产净值比例(%)
1	国家债券	199,860.00	9.24
2	央行票据	-	-
3	金融债券	305,880.00	14.15
	其中:政策性金融债	305,880.00	14.15
4	企业债券	945,931.20	43.75
5	企业短期融资券	-	-
6	中期票据	-	-
7	可转债	580,211.00	26.83
8	同业存单	-	-
9	其他	-	-
10	合计	2,031,882.20	93.97

5.5报告期末按公允价值占基金资产净值比例大小排序的前五名债券投资明细

序号	债券代码	债券名称	数量(张)	公允价值(元)	占基金资产净值比例(%)
1	018002	国开1302	3,000	305,880.00	14.15
2	132009	17中油EB	2,000	203,600.00	9.42
3	113011	光大转债	1,800	200,556.00	9.28
4	122209	12中油01	2,000	200,020.00	9.25
5	120203	02中移(5)	2,000	200,000.00	9.25

5.6报告期末按公允价值占基金资产净值比例大小排序的前十名资产支持证券投资明细

本基金本报告期末未持有资产支持证券投资。

5.7报告期末按公允价值占基金资产净值比例大小排序的前五名贵金属投资明细

本基金本报告期内未进行贵金属投资。

5.8报告期末按公允价值占基金资产净值比例大小排序的前五名权证投资明细

本基金本报告期内未进行权证投资。

5.9报告期末本基金投资的股指期货交易情况说明

5.9.1报告期末本基金投资的股指期货持仓和损益明细

本基金本报告期内未进行股指期货投资。

5.9.2本基金投资股指期货的投资政策

本基金投资范围不包括股指期货投资。

5.10报告期末本基金投资的国债期货交易情况说明

5.10.1本期国债期货投资政策

本基金投资范围不包括国债期货投资。

5.10.2报告期末本基金投资的国债期货持仓和损益明细

本基金本报告期内未进行国债期货投资。

5.10.3本期国债期货投资评价

本基金投资范围不包括国债期货投资。

5.11投资组合报告附注

5.11.1本基金本期投资的前十名证券的发行主体没有被监管部门立案调查,或在报告编制日前一年内受到公开谴责、处罚。

5.11.2基金投资的前十名股票中,没有超出基金合同规定备选库之外的股票。

5.11.3其他资产构成

序号	名称	金额(元)
1	存出保证金	721.92
2	应收证券清算款	178.22
3	应收股利	-
4	应收利息	41,577.57
5	应收申购款	-
6	其他应收款	-
7	待摊费用	-
8	其他	-
9	合计	42,477.71

5.11.4报告期末持有的处于转股期的可转换债券明细

序号	债券代码	债券名称	公允价值(元)	占基金资产净值比例(%)
1	113011	光大转债	200,556.00	9.28
2	110030	格力转债	111,340.00	5.15
3	132004	15国盛EB	64,715.00	2.99

5.11.5报告期末前十名股票中存在流通受限情况的说明

本基金本报告期末未持有股票投资。

5.11.6因四舍五入原因,投资组合报告中市值占净值比例的分项之和与合计可能存在尾差。

§6开放式基金份额变动

单位:份

报告期期初基金份额总额	1,885,785.29
报告期期间基金总申购份额	34,664.51
减:报告期期间基金总赎回份额	217,344.57
报告期期间基金拆分变动份额(份额减少以"-"填列)	-
报告期期末基金份额总额	1,703,105.23

§7基金管理人运用固有资金投资本基金情况

7.1基金管理人持有本基金份额变动情况

单位:份

报告期期初管理人持有的本基金份额	-
报告期期间买入/申购总份额	-
报告期期间卖出/赎回总份额	-
报告期期末管理人持有的本基金份额	-
报告期期末持有的本基金份额占基金总份额比例(%)	-

7.2基金管理人运用固有资金投资本基金交易明细

本报告期,基金管理人未运用固有资金投资本基金。

§8报告期末发起式基金发起资金持有份额情况

无

§9影响投资者决策的其他重要信息

9.1报告期内单一投资者持有基金份额比例达到或超过20%的情况

投资者类别	报告期内持有基金份额变化情况					报告期末持有基金情况	
	序号	持有基金份额比例达到或者超过20%的时间区间	期初份额	申购份额	赎回份额	持有份额	份额占比
机构	-	-	-	-	-	-	-
个人	-	-	-	-	-	-	-
产品特有风险							
-							

9.2影响投资者决策的其他重要信息

无

§10备查文件目录

10.1备查文件目录

1、信诚月月定期支付债券型证券投资基金相关批准文件
2、信诚基金管理公司营业执照、公司章程
3、信诚月月定期支付债券型证券投资基金基金合同
4、信诚月月定期支付债券型证券投资基金招募说明书
5、本报告期内按照规定披露的各项公告

10.2存放地点

信诚基金管理有限公司办公地--中国(上海)自由贸易试验区世纪大道8号上海国金中心汇丰银行大楼9层。

10.3查阅方式

投资者可在营业时间至公司办公地点免费查阅,也可按工本费购买复印件。

亦可通过公司网站查阅,公司网址为www.xcfunds.com。

信诚基金管理有限公司
2017年10月26日

信诚新锐回报灵活配置混合型证券投资基金

2017年第三季度报告

2017年9月30日
基金管理人:信诚基金管理有限公司
基金托管人:交通银行股份有限公司
报告送出日期:2017年10月26日

§1重要提示

基金管理人的董事会及董事保证本报告所载资料不存在虚假记载、误导性陈述或重大遗漏,并对其内容的真实性、准确性和完整性承担个别及连带责任。

基金托管人交通银行股份有限公司根据本基金合同规定,于2017年10月25日复核了本报告中的财务指标、净值表现和投资组合报告等内容,保证复核内容不存在虚假记载、误导性陈述或者重大遗漏。

基金管理人承诺以诚实信用、勤勉尽责的原则管理和运用基金资产,但不保证基金一定盈利。

基金的过往业绩并不代表其未来表现。投资有风险,投资者在作出投资决策前应仔细阅读本基金的招募说明书。

本报告中财务资料未经审计。

本报告期自2017年7月1日起至9月30日止。

§2基金产品概况

基金简称	信诚新锐混合	
场内简称	-	
基金主代码	001415	
基金运作方式	契约型开放式	
基金合同生效日	2015年6月11日	
报告期末基金份额总额	30,258,761.37份	
投资目标	在严格控制风险的前提下,力争获得超越业绩比较基准的绝对回报。	
投资策略	本基金主要通过对宏观经济运行状况、国家财政和货币政策、国家产业政策以及资本市场资金环境、证券市场走势的分析,在评价未来一段时间股票、债券市场相对收益率的基础上,动态优化调整权益类、固定收益类等大类资产的配置。在严格控制风险的前提下,力争获得超越业绩比较基准的绝对回报。在灵活的类别资产配置的基础上,本基金通过自上而下及自下而上相结合的方法挖掘优质的上市公司,严选其中安全边际较高的个股构建投资组合:自上而下地分析行业的增长前景、行业结构、商业模式、竞争要素等分析把握其投资机会;自下而上地评判企业的产品、核心竞争力、管理层、治理结构等。本基金在进行个股筛选时,将主要从定性和定量两个角度对上市公司的投资价值进行综合评价,精选具有较高投资价值的上市公司。 基金管理人可运用股指期货,以提高投资效率更好地达到本基金的投资目标。本基金在股指期货投资中将根据风险管理的原则,以套期保值为目的,在风险可控的前提下,本着谨慎原则,参与股指期货的投资,以管理投资组合的系统性风险,改善组合的风险收益特性。此外,本基金还将运用股指期货来对冲诸如预期大额申购赎回、大量分红等特殊情况下的流动性风险以进行有效的现金管理。 本基金将按照相关法律法规通过利用权证进行套利、避险交易,控制基金组合风险,获取超额收益。本基金进行权证投资时,将在对权证标的证券进行基本面研究及估值的基础上,结合股价波动率等参数,运用数量化定价模型,确定其合理内在价值,构建交易组合。	
业绩比较基准	一年期银行定期存款利率(税后)+3%	
风险收益特征	本基金为混合型基金,其预期风险、预期收益高于货币市场基金和债券型基金,低于股票型基金。	
基金管理人	信诚基金管理有限公司	
基金托管人	交通银行股份有限公司	
下属分级基金的基金简称	信诚新锐混合A	信诚新锐混合B
下属分级基金的场内简称	-	-
下属分级基金的交易代码	001415	002046
报告期末下属分级基金的份额总额	30,257,673.72份	1,087.65份
下属分级基金的风险收益特征	-	-

§3主要财务指标和基金净值表现

3.1主要财务指标

单位:人民币元

主要财务指标	信诚新锐混合A报告期(2017年7月1日至2017年9月30日)	信诚新锐混合B报告期(2017年7月1日至2017年9月30日)
1.本期已实现收益	-47,834.94	-1.94
2.本期利润	-52,274.82	-2.06
3.加权平均基金份额本期利润	-0.0017	-0.0022
4.期末基金资产净值	28,147,838.04	1,129.00
5.期末基金份额净值	0.930	1.038

注:1、上述基金业绩指标不包括持有人认购或交易基金的各项费用,计入费用后实际收益水平要低于所列数字。

2、本期已实现收益指基金本期利息收入、投资收益、其他收入(不含公允价值变动收益)扣除相关费用后的余额,本期利润为本期已实现收益加上本期公允价值变动收益。

3.2基金净值表现

3.2.1本报告期基金份额净值增长率及其与同期业绩比较基准收益率的比较

信诚新锐混合A

阶段	净值增长率①	净值增长率标准差②	业绩比较基准收益率③	业绩比较基准收益率标准差④	①-③	②-④
过去三个月	-0.21%	0.02%	1.13%	0.01%	-1.34%	0.01%

信诚新锐混合B

阶段	净值增长率①	净值增长率标准差②	业绩比较基准收益率③	业绩比较基准收益率标准差④	①-③	②-④
过去三个月	-0.19%	0.03%	1.13%	0.01%	-1.32%	0.02%

3.2.2自基金合同生效以来基金累计净值增长率变动及其与同期业绩比较基准收益率变动的比较

信诚新锐混合A



信诚新锐混合B

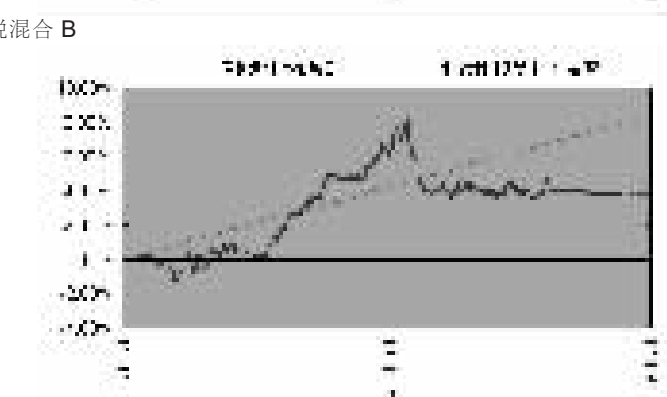

注:1本基金于2015年11月25日起新增B类份额。

2本基金建仓期自2015年6月11日至2015年12月11日,建仓期结束时资产配置比例符合本基金基金合同规定。

§4管理人报告

4.1基金经理(或基金经理小组)简介

姓名	职务	任本基金的基金经理期限		证券从业年限	说明
		任职日期	离任日期		
杨立春	本基金基金经理,信诚双盈债券基金(LOF)、信诚新双盈分级债券基金、信诚新鑫回报灵活配置混合基金、信诚惠泽债券基金、信诚至诚灵活配置混合基金、信诚新丰回报灵活配置混合基金的基金经理。	2016年7月26日	-	6	复旦大学经济学博士。2005年7月至2011年6月期间于江苏省社会科学院担任助理研究员,从事产业经济和宏观经济研究工作。2011年7月加入信诚基金管理有限公司,担任固定收益分析师。现任信诚双盈债券基金(LOF)、信诚新双盈分级债券基金、信诚新鑫回报灵活配置混合基金、信诚新锐回报灵活配置混合基金、信诚惠泽债券基金、信诚至诚灵活配置混合基金、信诚新丰回报灵活配置混合基金的基金经理。

注:1.上述任职日期、离任日期根据本基金管理人对外披露的任免日期填写。

2.证券从业的含义遵从行业协会《证券业从业人员资格管理办法》的相关规定。

4.2管理人对报告期内本基金运作遵规守信情况的说明

在本报告期内,本基金管理人严格按照《证券投资基金法》和其他相关法律法规的规定以及《信诚新锐回报灵活配置混合型证券投资基金基金合同》、《信诚新锐回报灵活配置混合型证券投资基金招募说明书》的约定,本着诚实信用、勤勉尽职的原则管理和运用基金财产。本基金管理人通过不断完善法人治理结构和内部控制制度,加强内部管理,规范基金运作。本报告期内,基金运作合法合规,没有发生损害基金份额持有人利益的行为。

4.3公平交易专项说明

4.3.1公平交易制度的执行情况

根据中国证监会颁布的《证券投资基金管理公司公平交易制度指导意见》,以及公司拟定的《信诚基金公平交易管理制度》,公司采取了一系列的行动实际落实公平交易管理的各项要求。各部门在公平交易执行中各司其职,投资研究前端不断完善研究方法和投资决策流程,确保各投资组合享有公平的投资决策机会,建立公平交易的制度环境;交易环节加强交易执行的内部控制,利用恒生交易系统公平交易相关程序,及其它的流程控制,确保不同基金在一、二级市场对同一证券交易时的公平;公司同时不断完善和改进公平交易分析系统,在事后加以了严格的行为监控,分析评估以及报告与信息披露。当期公司整体公平交易制度执行情况良好,未发现有违背公平交易的相关情况。

4.3.2异常交易行为的专项说明

本报告期内,未发现本基金与其它投资组合之间有可能导致不公平交易和利益输送的异常交易。报告期内,未出现参与交易所公开竞价同日反向交易成交较少的单边交易量超过该证券当日成交量5%的交易(完全复制的指数基金除外)。

4.4报告期内基金的投资策略和运作分析

2017年下半年以来,宏观基本面数据依旧偏弱,表明经济小周期回暖的格局并未得以延续,包括规模以上工业增加值、汽车销售数据、全国固定资产投资、房地产投资、制造业投资以及终端需求在内的数据均表现低迷,但PMI、社会融资等数据表明经济仍有较强的支撑。自下半年以来,在资金面整体趋紧、监管趋严等多因素冲击下,债券收益率震荡上行后维持在相对高位。对于年内的经济基本面,我们认为保持稳中趋降格局的概率较大。虽然年内财政增速较好,土地出让金收入远好于预期,但由于目前的时点已接近年末,财政大幅发力的概率不大,预期基建投资虽有改善且仍有较大的下滑压力,制造业投资在经历长期低迷后也难有快速回升,房地产投资在经历了新一轮的调控措施之后将继续小幅回落。此外,汇率贬值预期已较为稳定,预期汇率将维持小区间震荡,年内进出口将继续保持平稳增长,国内消费整体保持稳定,经济基本面总体没有失速的风险,但稳中趋降的趋势较为确定。

流动性方面,随着金融去杠杆过程的继续,财政存款大增使得M2超预期下行,存款余额和货币增速均处于历史低位,但与此同时,企业中长期贷款增速创年内新低、企业存款大幅拖累存款增长,金融对实体的信用创造出现了明显收缩。考虑到金融和财政监管不会出现快速转向,虽然银行超储率处于2012年以来的最低位,但除非出现基本面大幅下行等意外情况,短期内M2下滑尚不构成货币政策松动的条件,未来央行的货币政策仍会以稳健操作为主。鉴于人民币贬值压力已基本释放,外部流动性明显改善,预期偏稳的货币政策将会维持。通货膨胀方面,整体压力不大,随着工业品价格震荡向下,带动PPI环比转负,预计下半年PPI继续小幅回落,CPI温和回升、保持平稳。

三季度以来,债市始终走不出盘整的格局,与金融监管趋严和金融去杠杆的宏观背景密切相关,投资者对宏观经济走势存在较大分歧,银行理财增长全面放缓,导致债券配置比例有所下降、理财收益率趋于上升。由于监管机构对金融防风险的高度重视,预期未来理财低速增长的态势仍会持续,而银行机构由于超储率偏低,未来表内外债券配置需求难以出现大幅扩张。在经历了三季度以来债市供需、金融监管、经济基本面、资金面等诸多负面因素的冲击之后,债券收益率走势虽有修复、整体上仍维持震荡格局。在缺乏增量资金入场的背景下,信用债增配需求趋于薄弱,加上资金面整体仍偏紧,投资者情绪总体偏于谨慎。但货币基金新规之后,流动性供需格局的变化可能引致不同信用等级的债券收益率实现再平衡,从而带来新的投资机会,此外随着债券绝对收益率的上升,债券配置价值开始凸显,未来供需压力可望得到改善。预期年内债市保持震荡调整的概率较大,但整体表现将会好于上半年。下半年金融去杠杆过程可能仍会持续,但政策措施会趋于温和调控,货币政策维持稳健中性,协调监管、金融防风险将是未来相关政策的主基调。预期四季度随着杠杆逐步去化、监管逐步退出之后,伴随经济基本面趋弱,收益率有望下行。

报告期内信诚新锐的资产规模保持稳定,组合对之前的权益资产作了减仓操作,目前仓位流动性较高的利率债投资为主,辅之以少量的信用债投资仓位,实施短久期纯债投资操作。未来将视基金规模变动调整组合仓位配置,投资于安全性及高流动性品种,适度抬升组合久期和信用债的基本仓位,视情形参与权益资产投资,提高组合收益。

4.5报告期内基金的业绩表现

本报告期内,本基金A、B份额净值增长率分别为-0.21%、-0.19%,同期业绩比较基准收益率为1.13%,基金A、B份额落后业绩比较基准分别为1.34%、1.32%。

4.6报告期内基金持有人数或基金资产净值预警说明

本报告期内,本基金自2015年12月29日起至2017年9月29日止基金资产净值低于五千万元,已经连续六十个工作日以上。本基金管理人已按规定向中国证监会进行了报告并提交了解决方案。

§5投资组合报告

5.1报告期末基金资产组合情况

序号	项目	金额(元)	占基金总资产的比例(%)
1	权益投资	-	-
	其中:股票	-	-
2	固定收益投资	24,912,100.00	86.69
	其中:债券	24,912,100.00	86.69
	资产支持证券	-	-
3	贵金属投资	-	-
4	金融衍生品投资	-	-
5	买入返售金融资产	3,300,000.00	11.48
	其中:买断式回购的买入返售金融资产	-	-
6	银行存款和结算备付金合计	283,219.13	0.99
7	其他资产	242,680.20	0.84
8	合计	28,737,999.33	100.00

5.2报告期末按行业分类的股票投资组合

5.2.1报告期末按行业分类的境内股票投资组合

本基金本报告期末未持有股票投资。

5.2.2报告期末按行业分类的港股通投资股票投资组合

行业类别	公允价值(人民币)	占基金资产净值比例(%)
-	-	-
合计	-	-

本基金本报告期末未持有沪港通投资的股票。

5.3报告期末按公允价值占基金资产净值比例大小排序的前十名股票投资明细

本基金本报告期末未持有股票投资。

5.4报告期末按债券品种分类的债券投资组合

序号	债券品种	公允价值(元)	占基金资产净值比例(%)
1	国家债券	-	-
2	央行票据	-	-
3	金融债券	23,928,000.00	85.00
	其中:政策性金融债	23,928,000.00	85.00
4	企业债券	984,100.00	3.50
5	企业短期融资券	-	-
6	中期票据	-	-
7	可转债	-	-
8	同业存单	-	-
9	其他	-	-
10	合计	24,912,100.00	88.50

5.5报告期末按公允价值占基金资产净值比例大小排序的前五名债券投资明细

序号	债券代码	债券名称	数量(张)	公允价值(元)	占基金资产净值比例(%)
1	170410	17农发10	200,000	19,934,000.00	70.82
2	108601	国开1703	40,000	3,994,000.00	14.19
3	136022	15东吴债	10,000	984,100.00	3.50

注:本基金本报告期末仅持有上述债券投资。

5.6报告期末按公允价值占基金资产净值比例大小排序的前十名资产支持证券投资明细

本基金本报告期末未持有资产支持证券投资。

5.7报告期末按公允价值占基金资产净值比例大小排序的前五名贵金属投资明细

本基金本报告期内未进行贵金属投资。

5.8报告期末按公允价值占基金资产净值比例大小排序的前五名权证投资明细

本基金本报告期内未进行权证投资。

5.9报告期末本基金投资的股指期货交易情况说明

5.9.1报告期末本基金投资的股指期货持仓和损益明细

按照股指期货每日无负债结算的结算规则,《基金股指期货投资会计业务核算细则(试行)》及《企业会计准则-金融工具列报》的相关规定,"其他衍生工具-股指期货投资"与"证券清算款-股指期货每日无负债结算暂收暂付款",符合金融资产与金融负债相抵销的条件,故将"其他衍生工具-股指期货投资"的期末公允价值以抵销后的净额列报,净额为零。

本基金本报告期内未进行股指期货投资。

5.9.2本基金投资股指期货的投资政策

基金管理人可运用股指期货,以提高投资效率更好地达到本基金的投资目标。本基金在股指期货投资中将根据风险管理的原则,以套期保值为目的,在风险可控的前提下,本着谨慎原则,参与股指期货的投资,以管理投资组合的系统性风险,改善组合的风险收益特性。此外,本基金还将运用股指期货来对冲诸如预期大额申购赎回、大量分红等特殊情况下的流动性风险以进行有效的现金管理。

5.10报告期末本基金投资的国债期货交易情况说明

5.10.1本期国债期货投资政策

本基金投资范围不包括国债期货投资。

5.10.2报告期末本基金投资的国债期货持仓和损益明细

本基金本报告期内未进行国债期货投资。

5.10.3本期国债期货投资评价

本基金投资范围不包括国债期货投资。

5.11投资组合报告附注

5.11.1本基金投资的前十名证券的发行主体均没有被监管部门立案调查,或在报告编制日前一年内受到公开谴责、处罚。

5.11.2本基金投资的前十名股票中,没有超出基金合同规定备选库之外的股票。

5.11.3其他资产构成

序号	名称	金额(元)
1	存出保证金	14,493.69
2	应收证券清算款	-
3	应收股利	-
4	应收利息	226,100.68
5	应收申购款	2,085.83
6	其他应收款	-
7	待摊费用	-
8	其他	-
9	合计	242,680.20

5.11.4报告期末持有的处于转股期的可转换债券明细

本基金本报告期末未持有处于转股期的可转换债券。

5.11.5报告期末前十名股票中存在流通受限情况的说明

本基金本报告期末未持有股票投资。

5.11.6因四舍五入原因,投资组合报告中市值占净值比例的分项之和与合计可能存在尾差。

§6开放式基金份额变动

单位:份

项目	信诚新锐混合A	信诚新锐混合B
报告期期初基金份额总额	30,266,895.75	973.71
报告期期间基金总申购份额	8,648.23	1,087.65
减:报告期期间基金总赎回份额	17,870.26	973.71
报告期期间基金拆分变动份额(份额减少以"-"填列)	-	-
报告期期末基金份额总额	30,257,673.72	1,087.65

§7基金管理人运用固有资金投资本基金情况

7.1基金管理人持有本基金份额变动情况

单位:份

项目	信诚新锐混合A	信诚新锐混合B
报告期期初管理人持有的本基金份额	-	-
报告期期间买入/申购总份额	-	-
报告期期间卖出/赎回总份额	-	-
报告期期末管理人持有的本基金份额	-	-
报告期期末持有的本基金份额占基金总份额比例(%)	-	-

7.2基金管理人运用固有资金投资本基金交易明细

本报告期,基金管理人未运用固有资金投资本基金。

§8报告期末发起式基金发起资金持有份额情况

无

§9影响投资者决策的其他重要信息

9.1报告期内单一投资者持有基金份额比例达到或超过20%的情况

投资者类别	报告期内持有基金份额变化情况					报告期末持有基金情况	
	序号	持有基金份额比例达到或者超过20%的时间区间	期初份额	申购份额	赎回份额	持有份额	份额占比
机构	1	20170701至20170930	29,999,000.00			29,999,000.00	99.14%
个人	-	-	-	-	-	-	-
产品特有风险							

本基金如果出现单一投资者持有基金份额比例达到或超过基金份额总份额的20%,则面临大额赎回的情况,可能导致:

(1)基金在短时间内无法变现足够的资产予以应对,可能会产生基金仓位调整困难,导致流动性风险;如果持有基金份额比例达到或超过基金份额总额的20%的单一投资者大额赎回引发巨额赎回,基金管理人可能根据《基金合同》的约定决定部分延期赎回,如果连续2个开放日以上(含本数)发生巨额赎回,基金管理人可能根据《基金合同》的约定暂停接受基金的赎回申请,对剩余投资者的赎回办理造成影响;

(2)基金管理人被迫抛售证券以应付基金赎回的现金需要,则可能使基金资产净值受到不利影响,影响基金的投资运作和收益水平;

(3)因基金净值精度计算问题,或因赎回费收入归基金资产,导致基金净值出现较大波动;

(4)基金资产规模过小,可能导致部分投资受限而不能实现基金合同约定的投资目的及投资策略;

(5)大额赎回导致基金资产规模过小,不能满足存续的条件,基金将根据基金合同的约定面临合同终止清算、转型等风险。

9.2影响投资者决策的其他重要信息

无

§10备查文件目录

10.1备查文件目录

1、信诚新锐回报灵活配置混合型证券投资基金相关批准文件
2、信诚基金管理公司营业执照、公司章程
3、信诚新锐回报灵活配置混合型证券投资基金基金合同
4、信诚新锐回报灵活配置混合型证券投资基金招募说明书
5、本报告期内按照规定披露的各项公告

10.2存放地点

信诚基金管理有限公司办公地--中国(上海)自由贸易试验区世纪大道8号上海国金中心汇丰银行大楼9层。

10.3查阅方式

投资者可在营业时间至公司办公地点免费查阅,也可按工本费购买复印件。

亦可通过公司网站查阅,公司网址为www.xcfunds.com。

信诚基金管理有限公司
2017年10月26日

信诚景瑞债券型证券投资基金

2017年第三季度报告

2017年9月30日
基金管理人:信诚基金管理有限公司
基金托管人:交通银行股份有限公司
报告送出日期:2017年10月26日

§1重要提示

基金管理人的董事会及董事保证本报告所载资料不存在虚假记载、误导性陈述或重大遗漏,并对其内容的真实性、准确性和完整性承担个别及连带责任。

基金托管人交通银行股份有限公司根据本基金合同规定,于2017年10月25日复核了本报告中的财务指标、净值表现和投资组合报告等内容,保证复核内容不存在虚假记载、误导性陈述或者重大遗漏。

基金管理人承诺以诚实信用、勤勉尽责的原则管理和运用基金资产,但不保证基金一定盈利。

基金的过往业绩并不代表其未来表现。投资有风险,投资者在作出投资决策前应仔细阅读本基金的招募说明书。

本报告中财务资料未经审计。

本报告期自2017年7月1日起至9月30日止。

§2基金产品概况

基金简称	信诚景瑞	
场内简称	-	
基金主代码	003614	
基金运作方式	契约型开放式	
基金合同生效日	2016年12月7日	
报告期末基金份额总额	350,225,024.22份	
投资目标	在严格控制风险的基础上,本基金主要通过投资于精选的优质债券,力求实现基金资产的长期稳定增值,为投资者实现超越业绩比较基准的收益。	
投资策略	1、资产配置策略 本基金定位为债券型基金,其资产配置以债券为主,并不因市场的中短期变化而改变。在不同的市场条件下,本基金将综合考虑宏观环境、市场估值水平、风险水平以及市场情绪,在一定的范围内对资产配置调整,以降低系统性风险对基金收益的影响。 2、债券投资策略 (1)类属资产配置策略 在整体资产配置的基础上,本基金将通过考量不同类型固定收益品种的信用风险、市场风险、流动性风险、税收等因素,研究各投资品种的利差及其变化趋势,制定债券类属资产配置策略,以获取债券类属之间利差变化所带来的潜在收益。 (2)普通债券投资策略 对于普通债券,本基金将在严格控制目标久期及保证基金资产流动性的前提下,采用目标久期控制、期限结构配置、信用利差策略、相对价值配置、回购放大策略等策略进行主动投资。 3、资产支持证券的投资策略 本基金将综合考虑市场利率、发行条款、支持资产的构成和质量等因素,研究资产支持证券的收益和风险匹配情况。采用数量化的定价模型来跟踪债券的价格走势,在严格控制投资风险的基础上选择合适的投资对象以获得稳定收益。	
业绩比较基准	本基金的业绩比较基准为:中证综合债指数收益率	
风险收益特征	本基金为债券型基金,预期风险与预期收益低于股票型基金与混合型基金,高于货币市场基金,属于证券投资基金中的中等偏低风险品种。	
基金管理人	信诚基金管理有限公司	
基金托管人	交通银行股份有限公司	
下属分级基金的基金简称	信诚景瑞A	信诚景瑞C
下属分级基金的场内简称	-	-
下属分级基金的交易代码	003614	003615
报告期末下属分级基金的份额总额	350,130,514.42份	94,509.80份
下属分级基金的风险收益特征	-	-

§3主要财务指标和基金净值表现

3.1主要财务指标

单位:人民币元

主要财务指标	信诚景瑞A报告期(2017年7月1日至2017年9月30日)	信诚景瑞C报告期(2017年7月1日至2017年9月30日)
1.本期已实现收益	3,452,315.42	898.43
2.本期利润	3,805,399.90	994.35
3.加权平均基金份额本期利润	0.0109	0.0106
4.期末基金资产净值	361,587,378.91	97,525.15
5.期末基金份额净值	1.0327	1.0319

注:1、上述基金业绩指标不包括持有人认购或交易基金的各项费用,计入费用后实际收益水平要低于所列数字。

2、本期已实现收益指基金本期利息收入、投资收益、其他收入(不含公允价值变动收益)扣除相关费用后的余额,本期利润为本期已实现收益加上本期公允价值变动收益。

3.2基金净值表现

3.2.1本报告期基金份额净值增长率及其与同期业绩比较基准收益率的比较

信诚景瑞A

阶段	净值增长率①	净值增长率标准差②	业绩比较基准收益率③	业绩比较基准收益率标准差④	①-③	②-④
过去三个月	1.06%	0.02%	0.63%	0.03%	0.43%	-0.01%

信诚景瑞C

阶段	净值增长率①	净值增长率标准差②	业绩比较基准收益率③	业绩比较基准收益率标准差④	①-③	②-④
过去三个月	1.04%	0.02%	0.63%	0.03%	0.41%	-0.01%

3.2.2自基金合同生效以来基金累计净值增长率变动及其与同期业绩比较基准收益率变动的比较

信诚景瑞A

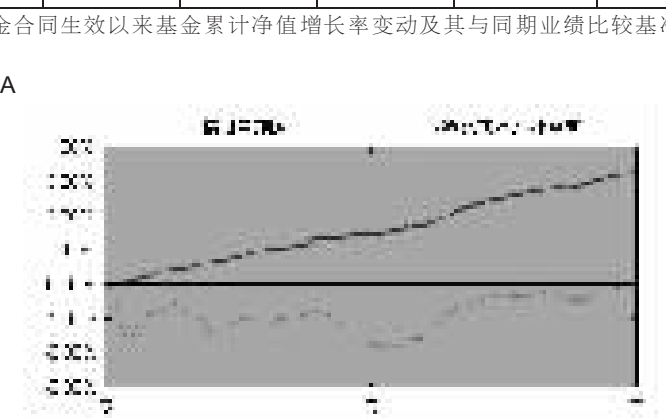

信诚景瑞C

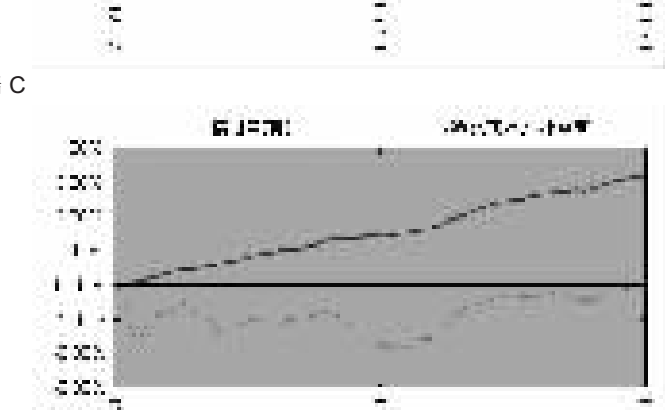

注:1基金合同生效起至本报告期末不满一年(本基金合同生效日为2016年12月7日)。

2本基金建仓期自2016年12月7日至2017年6月7日,建仓期结束时资产配置比例符合本基金基金合同规定。

§4管理人报告

4.1基金经理(或基金经理小组)简介

姓名	职务	任本基金的基金经理期限		证券从业年限	说明
		任职日期	离任日期		
宋海娟	本基金基金经理,信诚季季定期支付债券基金、信诚月月定期支付债券基金、信诚三得益债券基金、信诚经典优债债券基金、信诚增强收益债券基金(LOF)、信诚稳利债券基金、信诚惠盈债券基金、信诚稳益债券基金、信诚稳瑞债券基金、信诚稳健债券基金、信诚稳丰债券基金、信诚稳悦债券基金、信诚稳泰债券基金、信诚稳鑫债券基金、信诚惠选债券基金的基金经理。	2016年12月7日	-	13	工商管理硕士。曾任职于长信基金管理有限责任公司,担任债券交易员;于光大保德信基金管理有限公司,担任固定收益类投资经理。2013年7月加入信诚基金管理有限公司。现任信诚季季定期支付债券基金、信诚月月定期支付债券基金、信诚三得益债券基金、信诚经典优债债券基金、信诚增强收益债券基金(LOF)、信诚稳利债券基金、信诚稳健债券基金、信诚惠盈债券基金、信诚稳益债券基金、信诚稳瑞债券基金、信诚景瑞债券基金、信诚稳丰债券基金、信诚稳悦债券基金、信诚稳泰债券基金、信诚稳鑫债券基金、信诚惠选债券基金的基金经理。

注:1上述任职日期、离任日期根据本基金管理人对外披露的任免日期填写。

2证券从业的含义遵从行业协会《证券业从业人员资格管理办法》的相关规定。

4.2管理人对报告期内本基金运作遵规守信情况的说明

在本报告期内,本基金管理人严格按照《证券投资基金法》和其他相关法律法规的规定以及《信诚景瑞债券型证券投资基金基金合同》、《信诚景瑞债券型证券投资基金招募说明书》的约定,本着诚实信用、勤勉尽职的原则管理和运用基金财产。本基金管理人通过不断完善法人治理结构和内部控制制度,加强内部管理,规范基金运作。本报告期内,基金运作合法合规,没有发生损害基金份额持有人利益的行为。

4.3公平交易专项说明

4.3.1公平交易制度的执行情况

根据中国证监会颁布的《证券投资基金管理公司公平交易制度指导意见》,以及公司拟定的《信诚基金公平交易管理制度》,公司采取了一系列的行动实际落实公平交易管理的各项要求。各部门在公平交易执行中各司其职,投资研究前端不断完善研究方法和投资决策流程,确保各投资组合享有公平的投资决策机会,建立公平交易的制度环境;交易环节加强交易执行的内部控制,利用恒生交易系统公平交易相关程序,及其它的流程控制,确保不同基金在一、二级市场对同一证券交易时的公平;公司同时不断完善和改进公平交易分析系统,在事后加以了严格的行为监控,分析评估以及报告与信息披露。当期公司整体公平交易制度执行情况良好,未发现有违背公平交易的相关情况。

4.3.2异常交易行为的专项说明

本报告期内,未发现本基金与其它投资组合之间有可能导致不公平交易和利益输送的异常交易。报告期内,未出现参与交易所公开竞价同日反向交易成交较少的单边交易量超过该证券当日成交量5%的交易(完全复制的指数基金除外)。

4.4报告期内基金的投资策略和运作分析

2017年三季度我国经济处于小周期的上升期,经济继续保持稳中向好态势。工业生产基本平稳,新动能继续积聚;固定资产投资、基建投资、房地产投资、民间投资增速比二季度略有回落;中上游行业继续去产能,部分行业在前期去库存之后补库存。总体补库存力度减弱、货币供应速度减缓等因素共同作用下,工业生产出厂价格指数回落。企业利润仍保持较高增速,财政收入状况好转,进出口继续保持增长,贸易顺差环比扩大,国际收支改善,人民币兑美元汇率保持弹性。国际方面,三季度世界经济出现了超预期复苏,美欧日经济增长加快,劳动就业状况持续改善,物价温和增长。美国经济的基本面决定了美联储将适时推进缩表和加息,逐步实现货币政策正常化。

政策上,财政扩张的空间受债务约束,货币政策回归中性,金融去杠杆的力度受房地产价格和投资稳增长的目标要求限制,需要在边际上微调,精准平衡去杠杆和稳增长两大目标。本轮经济周期的主要推动力来源于供给侧改革、房地产复苏以及国际经济复苏三个方面。供给侧改革继续深化,"三去一降一补"成效显著;房地产去库存政策带动房地产市场销售和房地产开发投资回升;国际经济复苏带动了我国出口增长,出口对GDP的贡献上升。四季度因我国房地产复苏周期可能出现拐点,房地产投资和基建投资面临下行压力;但国际经济可能继续保持复苏态势,出口仍保持增长态势,民间投资有望继续保持平稳增长。总体上,工业生产继续温和增长,投资增速略微下降,消费平稳增长。PPI同比增速略有回落,CPI同比增速略有上升。

在报告期内,由财政存款增加引起的超额准备金收缩将继续对资金面造成扰动,交易所资金价格高居不下,且与银行间出现倒挂现象,本基金适时降低组合杠杆。鉴于央行未来更加精准的投放资金,未来的风险和机会可能源于监管方面,我们将在投资组合的配置上做有效调整,提高资产收益,适当拉长久期。

4.5报告期内基金的业绩表现

本报告期内,本基金A、C份额净值增长率分别为1.06%和1.04%,同期业绩比较基准收益率为0.63%,基金A、C份额超越业绩比较基准分别为0.43%和0.41%。

4.6报告期内基金持有人数或基金资产净值预警说明

本报告期内,本基金未出现连续20个工作日基金资产净值低于五千万元(基金份额持有人数量不满两百人)的情形。

§5投资组合报告

5.1报告期末基金资产组合情况

序号	项目	金额(元)	占基金总资产的比例(%)
1	权益投资	-	-
	其中:股票	-	-
2	固定收益投资	351,872,000.00	97.19
	其中:债券	351,872,000.00	97.19
	资产支持证券	-	-
3	贵金属投资	-	-
4	金融衍生品投资	-	-
5	买入返售金融资产	3,100,000.00	0.86
	其中:买断式回购的买入返售金融资产	-	-
6	银行存款和结算备付金合计	266,109.94	0.07
7	其他资产	6,810,435.24	1.88
8	合计	362,048,545.18	100.00

5.2报告期末按行业分类的股票投资组合

5.2.1报告期末按行业分类的境内股票投资组合

本基金本报告期末未持有股票投资。

5.2.2报告期末按行业分类的港股通投资股票投资组合

行业类别	公允价值(人民币)	占基金资产净值比例(%)
-	-	-
合计	-	-

本基金本报告期末未持有沪港通投资股票。

5.3报告期末按公允价值占基金资产净值比例大小排序的前十名股票投资明细

本基金本报告期末未持有股票投资。

5.4报告期末按债券品种分类的债券投资组合

序号	债券品种	公允价值(元)	占基金资产净值比例(%)
1	国家债券	-	-
2	央行票据	-	-
3	金融债券	19,960,000.00	5.52
	其中:政策性金融债	19,960,000.00	5.52
4	企业债券	-	-
5	企业短期融资券	291,207,000.00	80.51
6	中期票据	40,705,000.00	11.25
7	可转债	-	-
8	同业存单	-	-
9	其他	-	-
10	合计	351,872,000.00	97.29

5.5报告期末按公允价值占基金资产净值比例大小排序的前五名债券投资明细

序号	债券代码	债券名称	数量(张)	公允价值(元)	占基金资产净值比例(%)
1	011759023	17云南水电SCP001	300,000	30,159,000.00	8.34
2	011762010	17常高新SCP001	300,000	30,147,000.00	8.34
3	011755025	17南通经开SCP003	300,000	30,135,000.00	8.33
4	011761026	17柯桥国资SCP002	300,000	30,132,000.00	8.33
4	041758017	17通泰控股CP001	300,000	30,132,000.00	8.33

5.6报告期末按公允价值占基金资产净值比例大小排序的前十名资产支持证券投资明细

本基金本报告期末未持有资产支持证券.

5.7报告期末按公允价值占基金资产净值比例大小排序的前五名贵金属投资明细

本基金本报告期内未进行贵金属投资。

5.8报告期末按公允价值占基金资产净值比例大小排序的前五名权证投资明细

本基金本报告期末未持有权证。

5.9报告期末本基金投资的股指期货交易情况说明

5.9.1报告期末本基金投资的股指期货持仓和损益明细

本基金本报告期内未进行股指期货投资。

5.9.2本基金投资股指期货的投资政策

本基金投资范围不包括股指期货投资。

5.10报告期末本基金投资的国债期货交易情况说明

5.10.1本期国债期货投资政策

本基金投资范围不包括国债期货投资。

5.10.2报告期末本基金投资的国债期货持仓和损益明细

本基金本报告期内未进行国债期货投资。

5.10.3本期国债期货投资评价

本基金投资范围不包括国债期货投资。

5.11投资组合报告附注

5.11.1本基金投资的前十名证券的发行主体均没有被监管部门立案调查,或在报告编制日前一年内受到公开谴责、处罚。

5.11.2本基金投资的前十名股票中,没有超出基金合同规定备选库之外的股票。

5.11.3其他资产构成

序号	名称	金额(元)
1	存出保证金	-
2	应收证券清算款	318.36
3	应收股利	-
4	应收利息	6,810,116.88
5	应收申购款	-
6	其他应收款	-
7	待摊费用	-
8	其他	-
9	合计	6,810,435.24

5.11.4报告期末持有的处于转股期的可转换债券明细

本基金本报告期末未持有处于转股期的可转换债券。

5.11.5报告期末前十名股票中存在流通受限情况的说明

本基金本报告期末未持有股票,不存在流通受限情况。

5.11.6因四舍五入原因,投资组合报告中市值占净值比例的分项之和与合计可能存在尾差。

§6开放式基金份额变动

单位:份

项目	信诚景瑞A	信诚景瑞C
报告期期初基金份额总额	350,191,778.05	93,024.16
报告期期间基金总申购份额	2,337.28	6,490.13
减:报告期期间基金总赎回份额	63,600.91	5,004.49
报告期期间基金拆分变动份额(份额减少以"-"填列)	-	-
报告期期末基金份额总额	350,130,514.42	94,509.80

§7基金管理人运用固有资金投资本基金情况

7.1基金管理人持有本基金份额变动情况

单位:份

项目	信诚景瑞A	信诚景瑞C
报告期期初管理人持有的本基金份额	-	-
报告期期间买入/申购总份额	-	-
报告期期间卖出/赎回总份额	-	-
报告期期末管理人持有的本基金份额	-	-
报告期期末持有的本基金份额占基金总份额比例(%)	-	-

7.2基金管理人运用固有资金投资本基金交易明细

本报告期,基金管理人未运用固有资金投资本基金。

§8报告期末发起式基金发起资金持有份额情况

无

§9影响投资者决策的其他重要信息

9.1报告期内单一投资者持有基金份额比例达到或超过20%的情况

投资者类别	报告期内持有基金份额变化情况					报告期末持有基金情况	
	序号	持有基金份额比例达到或者超过20%的时间区间	期初份额	申购份额	赎回份额	持有份额	份额占比
机构	1	20170701至20170930	349,999,000.00			349,999,000.00	99.94%
个人	-	-	-	-	-	-	-
产品特有风险							

本基金如果出现单一投资者持有基金份额比例达到或超过基金份额总份额的20%,则面临大额赎回的情况,可能导致:

(1)基金在短时间内无法变现足够的资产予以应对,可能会产生基金仓位调整困难,导致流动性风险;如果持有基金份额比例达到或超过基金份额总额的20%的单一投资者大额赎回引发巨额赎回,基金管理人可能根据《基金合同》的约定决定部分延期赎回,如果连续2个开放日以上(含本数)发生巨额赎回,基金管理人可能根据《基金合同》的约定暂停接受基金的赎回申请,对剩余投资者的赎回办理造成影响;

(2)基金管理人被迫抛售证券以应付基金赎回的现金需要,则可能使基金资产净值受到不利影响,影响基金的投资运作和收益水平;

(3)因基金净值精度计算问题,或因赎回费收入归基金资产,导致基金净值出现较大波动;

(4)基金资产规模过小,可能导致部分投资受限而不能实现基金合同约定的投资目的及投资策略;

(5)大额赎回导致基金资产规模过小,不能满足存续的条件,基金将根据基金合同的约定面临合同终止清算、转型等风险。

9.2影响投资者决策的其他重要信息

无

§10备查文件目录

10.1备查文件目录

1、信诚景瑞债券型证券投资基金相关批准文件
2、信诚基金管理公司营业执照、公司章程
3、信诚景瑞债券型证券投资基金基金合同
4、信诚景瑞债券型证券投资基金招募说明书
5、本报告期内按照规定披露的各项公告

10.2存放地点

信诚基金管理有限公司办公地--中国(上海)自由贸易试验区世纪大道8号上海国金中心汇丰银行大楼9层。

10.3查阅方式

投资者可在营业时间至公司办公地点免费查阅,也可按工本费购买复印件。

亦可通过公司网站查阅,公司网址为www.xcfunds.com。

信诚基金管理有限公司
2017年10月26日