前海开源事件驱动灵活配置混合型发起式证券投资基金

2017年第三季度报告

2017年09月30日
基金管理人:前海开源基金管理有限公司
基金托管人:上海银行股份有限公司
报告送出日期:2017年10月26日

§1 重要提示

基金管理人的董事会及董事保证本报告所载资料不存在虚假记载、误导性陈述或重大遗漏,并对其内容的真实性、准确性和完整性承担个别及连带责任。

基金托管人上海银行股份有限公司根据本基金合同规定,于2017年10月24日复核了本报告中的财务指标、净值表现和投资组合报告等内容,保证复核内容不存在虚假记载、误导性陈述或者重大遗漏。

基金管理人承诺以诚实信用、勤勉尽责的原则管理和运用基金资产,但不保证基金一定盈利。

基金的过往业绩并不代表其未来表现。投资有风险,投资者在作出投资决策前应仔细阅读本基金的招募说明书。

本报告中财务资料未经审计。

本报告期自2017年7月1日起至9月30日止。

§2 基金产品概况

2.1 基金基本情况

基金简称	前海开源事件驱动混合
基金主代码	000423
基金运作方式	契约型发起式开放式
基金合同生效日	2013年12月19日
报告期末基金份额总额	181,561,731.13份
投资目标	本基金基于对宏观经济、资本市场的深入分析和理解,在积极把握市场发展趋势和市场参与者行为逻辑的基础上,精选具有估值优势和成长潜力的公司进行投资,力争获取超越业绩比较基准的收益,追求基金资产的长期稳定增值。
投资策略	本基金的投资策略包括三个方面:(1)大类资产配置:本基金依据经济周期理论,结合对证券市场的系统性风险以及未来一段时期内各大类资产风险和预期收益率的评估,制定本基金在股票、债券、现金等大类资产之间的配置比例。(2)股票投资策略:本基金在积极把握宏观经济变迁、证券市场变化以及证券市场参与方行为逻辑的基础上,将影响行业和公司投资价值的事件性因素作为投资的主线,以事件驱动为核心的投资策略;(3)债券投资策略:通过深入分析宏观经济数据、货币政策和利率变化趋势以及不同类属固定收益类投资品种的收益率水平、流动性和信用风险等因素,以目标久期管理和品种选择策略为主,以收益率利差策略、债券置换策略为辅,构造能获取稳定收益的固定收益类投资品种组合。(4)权证投资策略:本基金将权证的投资作为握高基金投资组合收益的辅助手段。根据权证对应公司基本面研究或果确定权证的合理估值,发现市场对股票权证的非理性定价;利用权证行生工具的特性,通过权证与证券的组合投资,来达到改善组合风险收益特征的目的。(5)股指期货投资策略:本基金参与股指期货投资时机和数量的决策建立在对证券市场总体行情的判断和组合风险收益分析的基础上。基金管理人将根据宏观经济因素、政策及法规因素和资本市场因素,结合定性和定量方法,确定投资时机。基金管理人将结合股票投资的总体规模,以及中国证监会的相关限定和要求,确定参与股指期货交易的投资比例。
业绩比较基准	沪深300指数收益率×70%+中证全债指数收益率×30%。
风险收益特征	本基金为混合型基金,其预期风险和预期收益水平高于货币型基金、债券型基金,低于股票型基金。
基金管理人	前海开源基金管理有限公司
基金托管人	上海银行股份有限公司

下属分级基金的基金简称	前海开源事件驱动混合A	前海开源事件驱动混合C
下属分级基金的交易代码	000423	001865
报告期末下属分级基金的份额总额	44,989,268.40份	136,572,462.73份

§3 主要财务指标和基金净值表现

3.1 主要财务指标

单位:人民币元

主要财务指标	报告期(2017年07月01日-2017年09月30日)	
	前海开源事件驱动混合A	前海开源事件驱动混合C
1.本期已实现收益	844,802.54	1,761,337.36
2.本期利润	1,943,855.99	3,961,031.02
3.加权平均基金份额本期利润	0.0428	0.0374
4.期末基金资产净值	57,793,449.43	160,165,993.49
5.期末基金份额净值	1.285	1.173

注:①上述基金业绩指标不包括持有人认购或交易基金的各项费用,计入费用后实际收益水平要低于所列数字。

②本期已实现收益指基金本期利息收入、投资收益、其他收入(不含公允价值变动收益)扣除相关费用后的余额,本期利润为本期已实现收益加上本期公允价值变动收益。

3.2 基金净值表现

3.2.1 本报告期基金份额净值增长率及其与同期业绩比较基准收益率的比较

前海开源事件驱动混合A净值表现

阶段	净值增长率①	净值增长率标准差②	业绩比较基准收益率③	业绩比较基准收益率标准差④	①-③	②-④
过去三个月	3.63%	0.74%	3.42%	0.41%	0.21%	0.33%

前海开源事件驱动混合C净值表现

阶段	净值增长率①	净值增长率标准差②	业绩比较基准收益率③	业绩比较基准收益率标准差④	①-③	②-④
过去三个月	3.62%	0.73%	3.42%	0.41%	0.20%	0.32%

注:本基金的业绩比较基准为:沪深300指数收益率×70%+中证全债指数收益率×30%。

3.2.2 自基金合同生效以来基金累计净值增长率变动及其与同期业绩比较基准收益率变动的比较

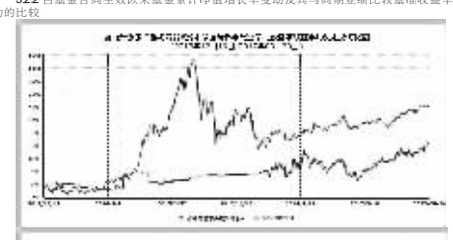

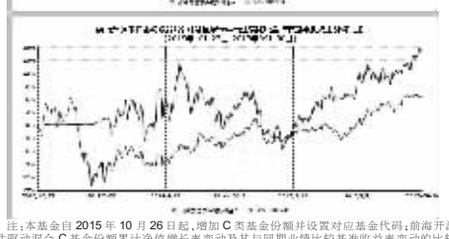

注:本基金自2015年10月26日起,增加C类基金份额并设置对应基金代码;前海开源事件驱动混合C基金份额累计净值增长率变动及其与同期业绩比较基准收益率变动的比较起始日为2015年10月26日。

3.3 其他指标

无。

§4 管理人报告

4.1 基金经理(或基金经理小组)简介

姓名	职务	任本基金的基金经理期限		证券从业年限	说明
		任职日期	离任日期		
王霞	本基金的基金经理,公司执行投资总监	2014-12-25	-	14年	王霞女士,北京交通大学管理学硕士,中国注册会计师(CPA)。历任南方基金管理有限公司商业,贸易,旅游行业研究员,房地产行业首席研究员。现任前海开源基金管理有限公司执行投资总监。

注:①对基金的首任基金经理,其"任职日期"为基金合同生效日,"离任日期"为根据公司决定确定的解聘日期,对此后的非首任基金经理,"任职日期"和"离任日期"分别指根据公司决定确定的聘任日期和解聘日期。

②证券从业的含义遵从行业协会《证券业从业人员资格管理办法》的相关规定。

4.2 管理人对报告期内本基金运作遵规守信情况说明

本报告期内,本基金管理人严格遵守《中华人民共和国证券投资基金法》及其各项实施细则、本基金《基金合同》和其他有关法律法规的规定,本着诚实信用、勤勉尽责的原则管理和运用基金资产,在严格控制风险的基础上,为基金持有人谋求最大利益。基金的投资范围、投资比例及投资组合符合有关法律法规及基金合同的规定。

4.3 公平交易专项说明

4.3.1 公平交易制度的执行情况

本报告期内,本基金管理人严格执行《证券投资基金管理公司公平交易制度指导意见》,完善相应制度及流程,通过系统和人工等各种方式在各业务环节严格控制交易公平执行,公平对待旗下管理的所有基金和投资组合。

4.3.2 异常交易行为的专项说明

本基金于本报告期内不存在异常交易行为。本报告期内基金管理人管理的所有投资组合参与的交易所公开竞价同日反向交易成交较少的单边交易量没有超过该证券当日成交量的5%的情况。

4.4 报告期内基金的投资策略和运作分析

报告期内,货币政策总体平稳,经济复苏总体趋势仍向好。利率水平在未来半年有温和上涨的预期。因此加大了对金融板块的配置,尤其是银行、保险行业。此外,继续看好白酒行业基本面逐步回暖的趋势,在一线高端白酒配置之外,加大了对次高端白酒的配置,以增加组合的弹性。由于报告期内上证综指又创新高,随着房地产行业的基本面逐步下行,对地产产业链行业的影响将会逐步显现,仓位方面保持中性。

4.5 报告期内基金的业绩表现

本基金本报告期内,A类基金份额净值增长率为3.63%,同期业绩比较基准收益率为3.42%;C类基金份额净值增长率为3.62%,同期业绩比较基准收益率为3.42%。

4.6 报告期内基金持有人数或基金资产净值预警说明

本基金本报告期内,未出现连续二十个工作日基金份额持有人数量不满二百人或者基金资产净值低于五千万元的情形。

§5 投资组合报告

5.1 报告期末基金资产组合情况

序号	项目	金额(元)	占基金总资产的比例(%)
1	权益投资	183,491,176.19	70.68
	其中:股票	183,491,176.19	70.68
2	基金投资	-	-
3	固定收益投资	-	-
	其中:债券	-	-
	资产支持证券	-	-
4	贵金属投资	-	-
5	金融衍生品投资	-	-
6	买入返售金融资产	20,000,000.00	7.70
	其中:买断式回购的买入返售金融资产	-	-
7	银行存款和结算备付金合计	55,502,905.20	21.38
8	其他资产	618,564.92	0.24
9	合计	259,612,646.31	100.00

5.2 报告期末按行业分类的股票投资组合

5.2.1 报告期末按行业分类的境内股票投资组合

代码	行业类别	公允价值(元)	占基金资产净值的比例(%)
A	农、林、牧、渔业	-	-
B	采矿业	39,793.60	0.02
C	制造业	115,052,202.31	52.79
D	电力、热力、燃气及水生产和供应业	31,093.44	0.01
E	建筑业	-	-
F	批发和零售业	3,382,773.45	1.55
G	交通运输、仓储和邮政业	25,571.91	0.01
H	住宿和餐饮业	-	-
I	信息传输、软件和信息技术服务业	17,468.03	0.01
J	金融业	64,911,049.00	29.78
K	房地产业	-	-
L	租赁和商务服务业	-	-
M	科学研究和技术服务业	-	-
N	水利、环境和公共设施管理业	-	-
O	居民服务、修理和其他服务业	-	-
P	教育	-	-
Q	卫生和社会工作	-	-
R	文化、体育和娱乐业	31,224.45	0.01
S	综合	-	-
	合计	183,491,176.19	84.19

5.2.2 报告期末按行业分类的港股通投资股票投资组合

本基金本报告期末未通过港股通机制投资港股。

5.3 报告期末按公允价值占基金资产净值比例大小排序的前十名股票投资明细

序号	股票代码	股票名称	数量(股)	公允价值(元)	占基金资产净值比例(%)
1	600702	沱牌舍得	453,400	17,723,406.00	8.13
2	000858	五粮液	299,300	17,143,904.00	7.87
3	600809	山西汾酒	308,200	16,966,410.00	7.78
4	000568	泸州老窖	301,345	16,905,454.50	7.76
5	600519	贵州茅台	30,023	15,541,105.72	7.13
6	601601	中国太保	409,300	15,115,449.00	6.93
7	601318	中国平安	253,700	13,740,392.00	6.30
8	600585	海螺水泥	453,947	11,335,056.59	5.20
9	601939	建设银行	1,511,400	10,534,458.00	4.83
10	601398	工商银行	1,734,600	10,407,600.00	4.78

5.4 报告期末按债券品种分类的债券投资组合

本基金本报告期末未持有债券。

5.5 报告期末按公允价值占基金资产净值比例大小排序的前五名债券投资明细

本基金本报告期末未持有债券。

5.6 报告期末按公允价值占基金资产净值比例大小排序的前十名资产支持证券投资明细

本基金本报告期末未持有资产支持证券。

5.7 报告期末按公允价值占基金资产净值比例大小排序的前五名贵金属投资明细

本基金本报告期末未持有贵金属。

5.8 报告期末按公允价值占基金资产净值比例大小排序的前五名权证投资明细

本基金本报告期末未持有权证。

5.9 报告期末本基金投资的股指期货交易情况说明

5.9.1 报告期末本基金投资的股指期货持仓和损益明细

本基金本报告期末未投资股指期货。

5.9.2 本基金投资股指期货的投资政策

本基金以套期保值为目的,参与股指期货交易。

本基金参与股指期货投资时机和数量的决策建立在对证券市场总体行情的判断和组合风险收益分析的基础上。基金管理人将根据宏观经济因素、政策及法规因素和资本市场因素,结合定性和定量方法,确定投资时机。基金管理人将结合股票投资的总体规模,以及中国证监会的相关限定和要求,确定参与股指期货交易的投资比例。

基金管理人将充分考虑股指期货的收益性、流动性及风险性特征,运用股指期货对冲系统性风险、对冲特殊情况下的流动性风险,如大额申购赎回等;利用金融衍生品的杠杆作用,以达到降低投资组合的整体风险的目的。

基金管理人在进行股指期货投资前将建立股指期货投资决策部门或小组,负责股指期货的投资管理的相关事项,同时针对股指期货投资管理制定投资决策流程和风险控制等制度,并经基金管理人董事会批准后执行。

若相关法律法规发生变化时,基金管理人期货投资管理从其最新规定,以符合上述法律法规和监管要求的变化。

5.10 报告期末本基金投资的国债期货交易情况说明

5.10.1 本期国债期货投资政策

本基金本报告期末未投资国债期货。

5.10.2 报告期末本基金投资的国债期货持仓和损益明细

本基金本报告期末未投资国债期货。

5.10.3 本期国债期货投资评价

本基金本报告期末未投资国债期货。

5.11 投资组合报告附注

5.11.1 本基金投资的前十名证券的发行主体本期没有出现被监管部门立案调查,或在报告编制日前一年内受到公开谴责、处罚的情形。

5.11.2 基金投资的前十名股票没有超出基金合同规定的备选股票库。

5.11.3 其他资产构成

序号	名称	金额(元)
1	存出保证金	461,140.15
2	应收证券清算款	-
3	应收股利	-
4	应收利息	6,542.76
5	应收申购款	150,882.01
6	其他应收款	-
7	其他	-
8	合计	618,564.92

5.11.4 报告期末持有的处于转股期的可转换债券明细

本基金本报告期末未持有可转换债券。

5.11.5 报告期末前十名股票中存在流通受限情况的说明

本基金本报告期末前十名股票中不存在流通受限的情况。

5.11.6 投资组合报告附注的其他文字描述部分

由于四舍五入原因,分项之和与合计可能有尾差。

§6 开放式基金份额变动

单位:份

	前海开源事件驱动混合A	前海开源事件驱动混合C
报告期期初基金份额总额	46,609,736.17	101,544,095.76
报告期期间基金总申购份额	1,932,321.67	52,332,815.14
减:报告期期间基金总赎回份额	3,552,789.44	17,304,448.17
报告期期间基金拆分变动份额(份额减少以"-"填列)	0.00	0.00
报告期期末基金份额总额	44,989,268.40	136,572,462.73

注:总申购份额含红利再投、转换入份额,总赎回份额含转换出份额。

§7 基金管理人运用固有资金投资本基金情况

7.1 基金管理人持有本基金份额变动情况

本报告期内基金管理人未持有本基金份额。

7.2 基金管理人运用固有资金投资本基金交易明细

本报告期内基金管理人未运用固有资金申购、赎回、买卖本基金份额。

§8 报告期末发起式基金发起资金持有份额情况

项目	持有份额总数	持有份额占基金总份额比例(%)	发起份额总数	发起份额占基金总份额比例(%)	发起份额承诺持有期限
基金管理人固有资金	-	-	-	-	-
基金管理人高级管理人员	1,000.00	0.00	-	-	-
基金经理等人员	162,882.65	0.09	-	-	-
基金管理人股东	-	-	-	-	-
其他	36,799.35	0.02	-	-	-
合计	200,682.00	0.11	-	-	-

注:①上述份额总数为扣除认购费用并包含利息结转份额后的总份额数。

②本基金发起式资金提供方仅为基金管理人、基金管理人高级管理人员、基金经理、其他从业人员持有的基金份额不属于发起份额。

§9 影响投资者决策的其他重要信息

9.1 报告期内单一投资者持有基金份额比例达到或超过20%的情况

投资者类别	报告期内持有基金份额变化情况					报告期末持有基金情况	
	序号	持有基金份额比例达到或者超过20%的时间区间	期初份额	申购份额	赎回份额	持有份额	份额占比(%)
机构	1	20170928-20170930	28,115,276.48	25,662,104.36	-	53,777,380.84	29.62

产品特有风险

1.巨额赎回风险

(1)单基金单一投资者所持有的基金份额占比较大,单一投资者的巨额赎回,可能导致基金管理人被迫抛售证券以应付基金赎回的现金需要,对本基金的投资运作及净值表现产生较大影响;

(2)单一投资者大额赎回时容易造成本基金发生巨额赎回。在发生巨额赎回情形时,在符合基金合同约定情况下,如基金管理人认为有必要,可延期办理本基金的赎回申请,投资者可能面临赎回申请被延期办理的风险;如果连续2个开放日以上(含)发生巨额赎回,基金管理人可能根据《基金合同》的约定暂停接受基金的赎回申请,对剩余投资者的赎回办理造成影响;

2.转换运作方式或终止基金合同的风险

单一投资者巨额赎回后,若本基金连续60个工作日基金份额持有人低于200人或基金资产净值低于5000万情形的,基金管理人应当向中国证监会提出解决方案,或按基金合同约定,转换运作方式或终止基金合同,其他投资者可能面临基金转换运作方式或终止基金合同的风险;

3.流动性风险

单一投资者巨额赎回可能导致本基金在短时间内无法变现足够的资产予以应对,可能会产生基金仓位调整困难,导致流动性风险;

4.巨额赎回可能导致基金资产规模过小,导致部分投资受限而不能实现基金合同约定的投资目的及投资策略。

9.2 影响投资者决策的其他重要信息

无

§10 备查文件目录

10.1 备查文件目录

(1)中国证券监督管理委员会批准前海开源事件驱动灵活配置混合型发起式证券投资基金设立的文件

(2)《前海开源事件驱动灵活配置混合型发起式证券投资基金基金合同》

(3)《前海开源事件驱动灵活配置混合型发起式证券投资基金托管协议》

(4)基金管理人业务资格批件、营业执照和公司章程

(5)前海开源事件驱动灵活配置混合型发起式证券投资基金在指定报刊上各项公告的原稿

10.2 存放地点

基金管理人、基金托管人处

10.3 查阅方式

(1)投资者可在营业时间免费查阅,也可按工本费购买复印件

(2)投资者对本报告书如有疑问,可咨询本基金管理人前海开源基金管理有限公司,客户服务电话:4001-666-998(免长途话费)

(3)投资者可访问本基金管理人公司网站,网址:www.qhkyfund.com

前海开源基金管理有限公司

二〇一七年十月二十六日

前海开源中证大农业指数增强型证券投资基金

2017年第三季度报告

2017年09月30日
基金管理人:前海开源基金管理有限公司
基金托管人:北京银行股份有限公司
报告送出日期:2017年10月26日

§1 重要提示

基金管理人的董事会及董事保证本报告所载资料不存在虚假记载、误导性陈述或重大遗漏,并对其内容的真实性、准确性和完整性承担个别及连带责任。

基金托管人北京银行股份有限公司根据本基金合同规定,于2017年10月24日复核了本报告中的财务指标、净值表现和投资组合报告等内容,保证复核内容不存在虚假记载、误导性陈述或者重大遗漏。

基金管理人承诺以诚实信用、勤勉尽责的原则管理和运用基金资产,但不保证基金一定盈利。

基金的过往业绩并不代表其未来表现。投资有风险,投资者在作出投资决策前应仔细阅读本基金的招募说明书。

本报告中财务资料未经审计。

本报告期自2017年7月1日起至9月30日止。

§2 基金产品概况

2.1 基金基本情况

基金简称	前海开源中证大农业指数增强
基金主代码	001027
基金运作方式	契约型开放式
基金合同生效日	2015年02月13日
报告期末基金份额总额	108,422,939.90份
投资目标	本基金为股票指数增强型基金,即通过指数复制的方法拟合、跟踪中证大农业指数,并在严格控制跟踪偏离度和跟踪误差的前提下进行相对增强的组合管理。力争控制本基金的净值增长率与业绩比较基准之间的日均跟踪偏离度的绝对值不超过0.5%,年跟踪误差不超过7.75%。
投资策略	1、资产配置策略 本基金的大类资产由股票资产和非股票资产构成。其中股票资产中绝大部分股票组合为全复制中证大农业的成份股及其备选成份股组合,非股票组合绝大部分由现金以及到期日在一年以内的政府债券组成,主要用于支付赎回款,支付交易费用,管理费和托管费等。 本基金为增强型指数基金,股票资产占基金资产的比例范围为90%-95%,其中投资于中证大农业指数成份股和备选成份股的资产占非现金基金资产的比例不低于80%。在基金运作过程中,为尽量减少跟踪误差,基金管理人将在法律法规和基金合同规定的范围内,根据对申购、赎回、转换等业务和相关费用提留的预判,尽可能降低现金组合所占比重,防止因现金比例增加而导致跟踪误差的加大。 2、股票投资策略 本基金采用指数复制结合相对增强的投资策略,即通过全样本复制的方式拟合、跟踪中证大农业指数,并在严格控制跟踪偏离度和跟踪误差的前提下进行相对增强的投资管理。以有效降低基金运作成本并提高本基金的投资收益率。 3、权证投资策略 本基金将权证的投资作为提高基金投资组合收益的辅助手段。根据权证对应公司基本面研究或果确定权证的合理估值,发现市场对股票权证的非理性定价;利用权证衍生工具的特性,通过权证与证券的组合投资,来达到改善组合风险收益特征的目的。 4、债券投资策略 本基金将以降低基金的跟踪误差为目的,在控制流动性风险的基础上,构建债券投资组合。本基金债券投资组合将采用自上而下的投资策略,根据宏观经济分析、资金面动向分析等判断未来利率变化,并利用债券定价技术,进行个券选择。基金管理人将优先选择信用等级较高、剩余期限较短、流动性较好的政府债券进行投资,合理分配基金资产在债券上的配置比例。 5、现金头寸管理 由于法律法规限制和开放式基金正常运作的需要,在扣除股指期货合约需缴纳的交易保证金后,基金保留的现金以及到期日在一年以内的政府债券的比例合计不低于基金资产净值的5%,其主要用途包括,支付赎回金额、计提管理费和托管费等各类费用的需求、支付交易费用等行为。为有效控制现金留存的影响,基金管理人将采用积极的现金头寸管理手段。 6、跟踪误差控制与管理 本基金对标的指数的跟踪目标是:力争控制本基金的净值增长率与业绩比较基准之间的日均跟踪偏离度的绝对值不超过0.5%,年跟踪误差不超过7.75%。每日对基金组合与业绩比较基准的收益率偏离度进行跟踪,每月末、季度末定期分析基金跟踪误差变化情况及其原因,并根据跟踪误差的来源和其可控制性,有针对性的进行管理和控制。 7、股指期货投资策略 本基金以套期保值为目的,参与股指期货交易。 本基金参与股指期货投资时机和数量的决策建立在对证券市场总体行情的判断和组合风险收益分析的基础上。基金管理人将根据宏观经济因素、政策及法规因素和资本市场因素,结合定性和定量方法,确定投资时机。基金管理人将结合股票投资的总体规模,以及中国证监会的相关限定和要求,确定参与股指期货交易的投资比例。 基金管理人将充分考虑股指期货的收益性、流动性及风险性特征,运用股指期货对冲系统性风险,对冲特殊情况下的流动性风险,如大额申购赎回等;利用金融衍生品的杠杆作用,以达到降低投资组合的整体风险的目的。 基金管理人在进行股指期货投资前将建立股指期货投资决策部门或小组,负责股指期货的投资管理的相关事项,同时针对股指期货投资管理制定投资决策流程和风险控制等制度,并经基金管理人董事会批准后执行。 若相关法律法规发生变化时,基金管理人期货投资管理从其最新规定,以符合上述法律法规和监管要求的变化。
业绩比较基准	沪深300指数收益率×70%+中证全债指数收益率×30%。
风险收益特征	本基金为混合型基金,其预期风险和预期收益水平高于货币型基金、债券型基金,低于股票型基金。
基金管理人	前海开源基金管理有限公司
基金托管人	北京银行股份有限公司

下属分级基金的基金简称	前海开源中证大农业指数增强A	前海开源中证大农业指数增强C
下属分级基金的交易代码	001027	002199
报告期末下属分级基金的份额总额	108,422,939.90份	0.00份

§3 主要财务指标和基金净值表现

3.1 主要财务指标

单位:人民币元

主要财务指标	报告期(2017年07月01日-2017年09月30日)
1.本期已实现收益	519,393.81
2.本期利润	5,886,359.65
3.加权平均基金份额本期利润	0.0546
4.期末基金资产净值	84,043,604.11
5.期末基金份额净值	0.775

注:①上述基金业绩指标不包括持有人认购或交易基金的各项费用,计入费用后实际收益水平要低于所列数字。

②本期已实现收益指基金本期利息收入、投资收益、其他收入(不含公允价值变动收益)扣除相关费用后的余额,本期利润为本期已实现收益加上本期公允价值变动收益。

3.2 基金净值表现

3.2.1 本报告期基金份额净值增长率及其与同期业绩比较基准收益率的比较

阶段	净值增长率①	净值增长率标准差②	业绩比较基准收益率③	业绩比较基准收益率标准差④	①-③	②-④
过去三个月	7.64%	0.79%	6.08%	0.82%	1.56%	-0.03%

注:本基金的业绩比较基准为:中证大农业指数收益率×95%+商业银行活期存款利率(税后)×5%。

3.2.2 自基金合同生效以来基金累计净值增长率变动及其与同期业绩比较基准收益率变动的比较

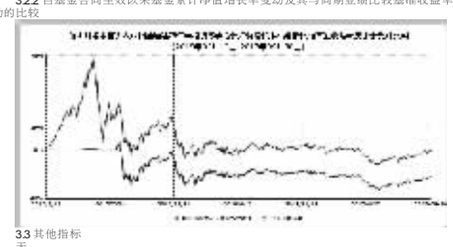

3.3 其他指标

无。

§4 管理人报告

4.1 基金经理(或基金经理小组)简介

姓名	职务	任本基金的基金经理期限		证券从业年限	说明
		任职日期	离任日期		
付海宁	本基金的基金经理,公司投资副总监	2017-02-14	-	8年	付海宁先生,硕士研究生。2009年至2010年担任摩根士丹利商业分析师,2010年-2012年担任美银美林量化风险分析师,2013年至2015年担任美国标准普尔资管助理,投资经理,2015年11月加盟前海开源基金管理有限公司,现任公司投资副总监。

注:①对基金的首任基金经理,其"任职日期"为基金合同生效日,"离任日期"为根据公司决定确定的解聘日期,对此后的非首任基金经理,"任职日期"和"离任日期"分别指根据公司决定确定的聘任日期和解聘日期。

②证券从业的含义遵从行业协会《证券业从业人员资格管理办法》的相关规定。

4.2 管理人对报告期内本基金运作遵规守信情况说明

本报告期内,本基金管理人严格遵守《中华人民共和国证券投资基金法》及其各项实施细则、本基金《基金合同》和其他有关法律法规的规定,本着诚实信用、勤勉尽责的原则管理和运用基金资产,在严格控制风险的基础上,为基金持有人谋求最大利益。本报告期内,基金运作整体合法合规,没有损害基金持有人利益。基金的投资范围、投资比例及投资组合符合有关法律法规及基金合同的规定。

4.3 公平交易专项说明

4.3.1 公平交易制度的执行情况

本报告期内,本基金管理人严格执行《证券投资基金管理公司公平交易制度指导意见》,完善相应制度及流程,通过系统和人工等各种方式在各业务环节严格控制交易公平执行,公平对待旗下管理的所有基金和投资组合。

4.3.2 异常交易行为的专项说明

本基金于本报告期内不存在异常交易行为。本报告期内基金管理人管理的所有投资组合参与的交易所公开竞价同日反向交易成交较少的单边交易量没有超过该证券当日成交量的5%的情况。

4.4 报告期内基金的投资策略和运作分析

本报告期内,本基金紧密跟踪中证大农业指数,在条件允许情况下,适当调整行业配置权重的增强手段。

4.5 报告期内基金的业绩表现

本基金本报告期内,基金份额净值增长率为7.64%,同期业绩比较基准收益率为6.08%。

4.6 报告期内基金持有人数或基金资产净值预警说明

本基金本报告期内,未出现连续二十个工作日基金份额持有人数量不满二百人或者基金资产净值低于五千万元的情形。

§5 投资组合报告

5.1 报告期末基金资产组合情况

序号	项目	金额(元)	占基金总资产的比例(%)
1	权益投资	78,063,992.05	91.89
	其中:股票	78,063,992.05	91.89
2	基金投资	-	-
3	固定收益投资	-	-
	其中:债券	-	-
	资产支持证券	-	-
4	贵金属投资	-	-
5	金融衍生品投资	-	-
6	买入返售金融资产	-	-
	其中:买断式回购的买入返售金融资产	-	-
7	银行存款和结算备付金合计	6,408,168.69	7.54
8	其他资产	477,717.51	0.56
9	合计	84,949,878.25	100.00

5.2 报告期末按行业分类的股票投资组合

5.2.1 报告期末(指数投资)按行业分类的境内股票投资组合

代码	行业类别	公允价值(元)	占基金资产净值的比例(%)
A	农、林、牧、渔业	14,420,191.19	17.16
B	采矿业	-	-
C	制造业	49,328,462.61	58.69
D	电力、热力、燃气及水生产和供应业	-	-
E	建筑业	-	-
F	批发和零售业	1,475,813.99	1.76
G	交通运输、仓储和邮政业	-	-
H	住宿和餐饮业	-	-
I	信息传输、软件和信息技术服务业	-	-
J	金融业	-	-
K	房地产业	1,612,399.96	1.92
L	租赁和商务服务业	950,866.56	1.13
M	科学研究和技术服务业	-	-
N	水利、环境和公共设施管理业	-	-
O	居民服务、修理和其他服务业	-	-
P	教育	-	-
Q	卫生和社会工作	-	-
R	文化、体育和娱乐业	-	-
S	综合	-	-
	合计	67,787,734.31	80.66

5.2.2 报告期末(积极投资)按行业分类的境内股票投资组合

代码	行业类别	公允价值(元)	占基金资产净值比例(%)
A	农、林、牧、渔业	-	-
B	采矿业	-	-
C	制造业	956,964,305.70	88.10
D	电力、热力、燃气及水生产和供应业	-	-
E	建筑业	-	-
F	批发和零售业	10,558,433.50	0.97
G	交通运输、仓储和邮政业	-	-
H	住宿和餐饮业	-	-
I	信息传输、软件和信息技术服务业	43,663,576.11	4.02
J	金融业	-	-
K	房地产业	-	-
L	租赁和商务服务业	-	-
M	科学研究和技术服务业	-	-
N	水利、环境和公共设施管理业	-	-
O	居民服务、修理和其他服务业	-	-
P	教育	-	-
Q	卫生和社会工作	-	-
R	文化、体育和娱乐业	-	-
S	综合	-	-
	合计	1,019,593,187.21	93.86

5.2.3 报告期末按行业分类的港股通投资股票投资组合

本基金本报告期末未通过沪港通机制投资港股。

5.3 报告期末按公允价值占基金资产净值比例大小排序的前十名股票投资明细

5.3.1 报告期末指数投资按公允价值占基金资产净值比例大小排序的前十名股票投资明细

序号	股票代码	股票名称	数量(股)	公允价值(元)	占基金资产净值比例(%)
1	000895	双汇发展	154,846	3,855,665.40	4.59
2	600298	安琪酵母	135,761	3,459,190.28	4.12
3	000998	隆平高科	128,191	3,332,966.00	3.97
4	000792	盐湖股份	175,828	3,326,665.76	3.96
5	600201	生物股份	95,183	3,182,919.52	3.79
6	600872	中炬高新	131,874	3,116,182.62	3.71
7	000876	新希望	328,354	2,419,968.98	2.88
8	600426	华鲁恒升	188,895	2,412,189.15	2.87
9	002311	海大集团	128,038	2,364,861.86	2.81
10	000930	中粮生化	151,371	2,096,488.35	2.49

5.3.2 积极投资按公允价值占基金资产净值比例大小排序的前五名股票投资明细

序号	股票代码	股票名称	数量	期末公允价值	公允价值占基金资产净值比例(%)
1	601398	工商银行	281,287	1,687,722.00	2.01
2	600519	贵州茅台	2,018	1,044,597.52	1.24
3	002594	比亚迪	14,200	969,860.00	1.15
4	601933	永辉超市	117,259	936,899.41	1.11
5	600702	沱牌舍得	21,100	824,799.00	0.98

5.4 报告期末按债券品种分类的债券投资组合

本基金本报告期末未持有债券。

5.5 报告期末按公允价值占基金资产净值比例大小排序的前五名债券投资明细

本基金本报告期末未持有债券。

5.6 报告期末按公允价值占基金资产净值比例大小排序的前十名资产支持证券投资明细

本基金本报告期末未持有资产支持证券。

5.7 报告期末按公允价值占基金资产净值比例大小排序的前五名贵金属投资明细

本基金本报告期末未持有贵金属。

5.8 报告期末按公允价值占基金资产净值比例大小排序的前五名权证投资明细

本基金本报告期末未持有权证。

5.9 报告期末本基金投资的股指期货交易情况说明

5.9.1 报告期末本基金投资的股指期货持仓和损益明细

本基金本报告期末未投资股指期货。

5.9.2 本基金投资股指期货的投资政策

本基金以套期保值为目的,参与股指期货交易。

本基金参与股指期货投资时机和数量的决策建立在对证券市场总体行情的判断和组合风险收益分析的基础上。基金管理人将根据宏观经济因素、政策及法规因素和资本市场因素,结合定性和定量方法,确定投资时机。基金管理人将结合股票投资的总体规模,以及中国证监会的相关限定和要求,确定参与股指期货交易的投资比例。

基金管理人将充分考虑股指期货的收益性、流动性及风险性特征,运用股指期货对冲系统性风险、对冲特殊情况下的流动性风险,如大额申购赎回等;利用金融衍生品的杠杆作用,以达到降低投资组合的整体风险的目的。

基金管理人在进行股指期货投资前将建立股指期货投资决策部门或小组,负责股指期货的投资管理的相关事项,同时针对股指期货投资管理制定投资决策流程和风险控制等制度,并经基金管理人董事会批准后执行。

若相关法律法规发生变化时,基金管理人期货投资管理从其最新