招商招享纯债债券型证券投资基金

2017年第三季度报告

基金管理人:招商基金管理有限公司
基金托管人:中国银行股份有限公司
报告送出日期:2017年10月26日

§1 重要提示

基金管理人的董事会及董事保证本报告所载资料不存在虚假记载、误导性陈述或重大遗漏,并对其内容的真实性、准确性和完整性承担个别及连带责任。

基金托管人中国银行股份有限公司根据本基金合同规定,于2017年10月25日复核了本报告中的财务指标、净值表现和投资组合报告等内容,保证复核内容不存在虚假记载、误导性陈述或者重大遗漏。

基金管理人承诺以诚实信用、勤勉尽责的原则管理和运用基金资产,但不保证基金一定盈利。

基金的过往业绩并不代表其未来表现。投资有风险,投资者在作出投资决策前应仔细阅读本基金的招募说明书。

本报告中财务资料未经审计。

本报告期自2017年7月1日起至9月30日止。

§2 基金产品概况

基金简称	招商招享纯债	
基金主代码	003440	
交易代码	003440	
基金运作方式	契约型开放式	
基金合同生效日	2017年3月17日	
报告期末基金份额总额	10,000,009,746.78份	
投资目标	本基金力争在控制投资风险的前提下,实现基金资产的长期稳定增值。	
投资策略	本基金将在基金合同约定的投资范围内,通过对宏观经济运行状况、国家货币政策和财政政策、国家产业政策及资本市场资金环境的研究,积极把握宏观经济发展趋势、利率走势、债券市场相对收益率、券种的流动性以及信用水平,结合定量分析方法,确定资产在非信用类固定收益类证券(国债、中央银行票据等)和信用类固定收益类证券之间的配置比例。具体包括: 1、久期策略; 2、期限结构策略; 3、类属配置策略; 4、信用债投资策略; 5、杠杆投资策略; 6、资产支持证券的投资策略; 7、个券挖掘策略; 8、中小企业私募债投资策略; 9、国债期货投资策略。	
业绩比较基准	中证全债指数收益率	
风险收益特征	本基金为债券型基金,预期收益和预期风险高于货币市场基金,但低于混合型基金、股票型基金,属于中等风险/收益的产品。	
基金管理人	招商基金管理有限公司	
基金托管人	中国银行股份有限公司	
下属分级基金的基金简称	招商招享纯债A	招商招享纯债C
下属分级基金的交易代码	003440	003441
报告期末下属分级基金的份额总额	10,000,009,746.78份	-

§3 主要财务指标和基金净值表现

3.1 主要财务指标

单位:人民币元

主要财务指标	报告期(2017年7月1日 - 2017年9月30日)
1.本期已实现收益	91,312,989.74
2.本期利润	92,174,848.56
3.加权平均基金份额本期利润	0.0092
4.期末基金资产净值	10,017,959,085.64
5.期末基金份额净值	1.0018

注:1、所述基金业绩指标不包括持有人认购或交易基金的各项费用,计入费用后实际收益水平要低于所列数字;

2、本期已实现收益指基金本期利息收入、投资收益、其他收入(不含公允价值变动收益)扣除相关费用后的余额,本期利润为本期已实现收益加上本期公允价值变动收益。

3.2 基金净值表现

3.2.1 本报告期基金份额净值增长率及其与同期业绩比较基准收益率的比较

阶段	净值增长率①	净值增长率标准差②	业绩比较基准收益率③	业绩比较基准收益率标准差④	①-③	②-④
过去三个月	0.92%	0.02%	0.56%	0.04%	0.36%	-0.02%

3.2.2 自基金合同生效以来基金累计净值增长率变动及其与同期业绩比较基准收益率变动的比较

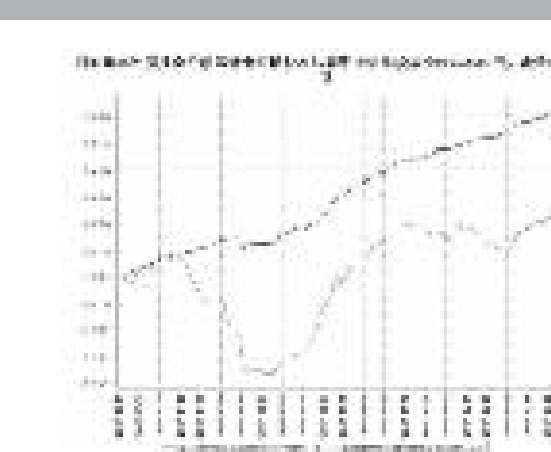

注:1、本基金合同于2017年3月17日生效,截至本报告期末基金成立未满一年;自基金成立日起6个月内为建仓期,建仓期结束时各项资产配置比例符合合同约定;

2、自基金成立至今,招商招享纯债C未有份额,因此上图仅显示招商招享纯债A自基金合同生效以来基金累计净值增长率变动及其与同期业绩比较基准收益率变动的比较。

§4 管理人报告

4.1 基金经理(或基金经理小组)简介

姓名	职务	任本基金的基金经理期限		证券从业年限	说明
		任职日期	离任日期		
许强	本基金基金经理	2017年3月17日	-	7	男,管理学学士。2008年9月加入毕马威华振会计师事务所,从事审计工作;2010年9月加入招商基金管理有限公司,曾任基金核算部基金会计,固定收益投资部研究员,现任招商理财7天债券型证券投资基金、招商保证金快线货币市场基金、招商招金宝货币市场基金、招商招恒纯债债券型证券投资基金、招商财富宝交易型货币市场基金、招商招裕纯债债券型证券投资基金、招商招悦纯债债券型证券投资基金、招商招元纯债债券型证券投资基金、招商招庆纯债债券型证券投资基金、招商招通纯债债券型证券投资基金、招商招盛纯债债券型证券投资基金、招商招旺纯债债券型证券投资基金、招商招怡纯债债券型证券投资基金、招商招琪纯债债券型证券投资基金、招商招顺纯债债券型证券投资基金、招商招祥纯债债券型证券投资基金、招商招丰纯债债券型证券投资基金、招商招惠纯债债券型证券投资基金、招商招旭纯债债券型证券投资基金、招商招华纯债债券型证券投资基金、招商招益宝货币市场基金、招商招弘纯债债券型证券投资基金、招商招景纯债债券型证券投资基金、招商招信纯债债券型证券投资基金、招商招享纯债债券型证券投资基金、招商招禧宝货币市场基金及招商招利宝货币市场基金基金经理。

注:1、本基金首任基金经理的任职日期为本基金合同生效日,后任基金经理的任职日期以及历任基金经理的离任日期为公司相关会议作出决定的公告(生效)日期;

2、证券从业年限计算标准遵从行业协会《证券业从业人员资格管理办法》中关于证券从业人员范围的相关规定。

4.2 管理人对报告期内本基金运作遵规守信情况的说明

基金管理人声明:在本报告期内,本基金管理人严格遵守《中华人民共和国证券投资基金法》、《公开募集证券投资基金运作管理办法》等有关法律法规及其各项实施准则的规定以及《招商招享纯债债券型证券投资基金基金合同》等基金法律文件的约定,本着诚实信用、勤勉尽责的原则管理和运用基金资产,在严格控制风险的前提下,为基金持有人谋求最大利益。本报告期内,基金运作整体合法合规,无损害基金持有人利益的行为。基金的投资范围以及投资运作符合有关法律法规及基金合同的规定。

4.3 公平交易专项说明

4.3.1 公平交易制度的执行情况

基金管理人(以下简称"公司")已建立较完善的研究方法和投资决策流程,确保各投资组合享有公平的投资决策机会。公司建立了所有组合适用的投资对象备选库,制定明确的备选库建立、维护程序。公司拥有健全的投资授权制度,明确投资决策委员会、投资总监、投资组合经理等各投资决策主体的职责和权限划分,投资组合经理在授权范围内可以自主决策,超过投资权限的操作需要经过严格的审批程序。公司的相关研究成果向内部所有投资组合开放,在投资研究层面不存在各投资组合间不公平的问题。

4.3.2 异常交易行为的专项说明

公司严格控制不同投资组合之间的同日反向交易,严格禁止可能导致不公平交易和利益输送的同日反向交易。确因投资组合的投资策略或流动性等需要而发生的同日反向交易,公司要求相关投资组合经理提供决策依据,并留存记录备查,完全按照有关指数的构成比例进行投资的组合等除外。

本报告期内,本基金各项交易均严格按照相关法律法规、基金合同的有关要求执行,本公司所有投资组合参与的交易所公开竞价同日反向交易不存在成交较少的单边交易量超过该证券当日成交量的5%的情形。报告期内未发现有可能导致不公平交易和利益输送的重大异常交易行为。

4.4 报告期内基金投资策略和运作分析

宏观与政策分析:

2017年3季度,经济增长较上半年高点回落,投资、消费和工业生产增长都较上半年有所放缓。3季度房地产销售增速继续回落,新开工面积也随之下滑,但购地增速并未明显下滑,同期随着财政支出增速的放缓,基建增速也较上半年回落,投资对经济的贡献度有所下降。消费方面,7月和8月社零增速连续回落,汽车销售下滑和房地产下游行业的疲弱是主要原因。工业生产方面,受到环保限产和气候的影响,3季度工业增加值增速放缓。从行业结构上看,采矿业增速降幅扩大和公用事业增速明显回落是8月工业生产增长放缓的主要原因,从需求结构上看,7、8两月出口增长放缓对工业生产有一定影响。

在经济增速回落的情况下,3季度社会融资增速持续超预期,但同时社融增速与M2增速之间也持续产生背离。原因可能是信贷和社融都只是表征实体经济融资的窄口径统计数据,并不具有代表意义,信贷不错反映其他融资受限、向信贷转移,而社融中的非标口径主要统计信托贷款、银行承兑汇票和委托贷款,大量非标漏记,导致社融增速较高。从更广口径的实体经济融资口径来看,增速已经从2016年3季度高点明显下行,下行走势远比社融数据的变动更为剧烈。融资受限进一步影响实体经济。

2017年3季度通胀压力依旧不大。虽然有猪肉价格恢复性上涨的压力,但是货币增速、经济热度以及蔬菜价格持续下跌都不支持CPI大幅反弹。

债券市场回顾:

2017年3季度,随着资金紧张的逐步缓解,利率债市场出现了一定的修复,后长端收益率走出小区间震荡的走势。进入9月后,陆续公布的经济数据偏弱,以及季度末资金紧张程度不及预期,长端利率收益率出现了一定程度的下行。本轮债券市场的调整是从2016年10月份开始,随着央行公开市场操作的期限不断拉长,资金价格中枢抬升,中性的货币政策在12月的中央经济工作会议和央行的货币政策执行报告中得以进一步确认。今年6月之后,随着金融去杠杆逐步推进取得阶段性成果,货币政策边际上转向温和,利率债向上的空间已经不大。

基金操作回顾:

回顾2017年3季度的基金操作,我们严格遵照基金合同的相关约定,按照既定的投资流程进行了规范运作。在债券投资上,根据市场行情的节奏变化及时进行了合理的组合调整。

4.5 报告期内基金的业绩表现

报告期内,本基金份额净值增长率为0.92%,业绩比较基准收益率为0.56%。

4.6 报告期内基金持有人数或基金资产净值预警说明

报告期内,本基金未发生连续二十个工作日出现基金份额持有人数量不满二百人或者基金资产净值低于五千万元的情形。

§5 投资组合报告

5.1 报告期末基金资产组合情况

序号	项目	金额(元)	占基金总资产的比例(%)
1	权益投资	-	-
	其中:股票	-	-
2	基金投资	-	-
3	固定收益投资	9,313,153,500.00	92.93
	其中:债券	9,313,153,500.00	92.93
	资产支持证券	-	-
4	贵金属投资	-	-
5	金融衍生品投资	-	-
6	买入返售金融资产	-	-
	其中:买断式回购的买入返售金融资产	-	-
7	银行存款和结算备付金合计	556,630,937.66	5.55
8	其他资产	151,612,936.70	1.51
9	合计	10,021,397,374.36	100.00

5.2 报告期末按行业分类的股票投资组合

5.2.1 报告期末按行业分类的境内股票投资组合

本基金本报告期末未持有股票。

5.2.2 报告期末按行业分类的港股通投资股票投资组合

本基金本报告期末未持有港股通投资股票。

5.3 报告期末按公允价值占基金资产净值比例大小排序的前十名股票投资明细

本基金本报告期末未持有股票。

5.4 报告期末按债券品种分类的债券投资组合

序号	债券品种	公允价值(元)	占基金资产净值比例(%)
1	国家债券	692,880,000.00	6.92
2	央行票据	-	-
3	金融债券	3,597,581,000.00	35.91
	其中:政策性金融债	1,334,225,000.00	13.32
4	企业债券	452,023,500.00	4.51
5	企业短期融资券	-	-
6	中期票据	100,030,000.00	1.00
7	可转债(可交换债)	-	-
8	同业存单	3,483,737,000.00	34.77
9	其他	986,902,000.00	9.85
10	合计	9,313,153,500.00	92.96

5.5 报告期末按公允价值占基金资产净值比例大小排序的前五名债券投资明细

序号	债券代码	债券名称	数量(张)	公允价值(元)	占基金资产净值比例(%)
1	1705373	17贵州债13	8,200,000	817,786,000.00	8.16
2	170408	17农发08	5,000,000	499,100,000.00	4.98
3	170002	17附息国债02	5,000,000	491,500,000.00	4.91
4	111795920	17龙江银行CD088	5,000,000	482,850,000.00	4.82
5	111794616	17贵州银行CD024	5,000,000	482,550,000.00	4.82

5.6 报告期末按公允价值占基金资产净值比例大小排序的前十名资产支持证券投资明细

本基金本报告期末未持有资产支持证券。

5.7 报告期末按公允价值占基金资产净值比例大小排序的前五名贵金属投资明细

本基金本报告期末未持有贵金属。

5.8 报告期末按公允价值占基金资产净值比例大小排序的前五名权证投资明细

本基金本报告期末未持有权证

5.9 报告期末本基金投资的国债期货交易情况说明

5.9.1 本期国债期货投资政策

为更好地实现投资目标,本基金在注重风险管理的前提下,以套期保值为目的,适度运用国债期货。本基金利用国债期货合约流动性好、交易成本低和杠杆操作等特点,提高投资组合运作效率,有效管理市场风险。

5.9.2 报告期末本基金投资的国债期货持仓和损益明细

本基金本报告期末未持有国债期货合约。

5.9.3 本期国债期货投资评价

本基金本报告期末未持有国债期货合约。

5.10 投资组合报告附注

5.10.1

报告期内基金投资的前十名证券除17广东南粤银行CD047(证券代码111794960)、17广西北部湾银行CD021(证券代码111793917)、17贵州银行CD024(证券代码111794616)、17温州银行CD075(证券代码111795482)外其他证券的发行主体未有被监管部门立案调查,不存在报告编制日前一年内受到公开谴责、处罚的情形。

1、17广东南粤银行CD047(证券代码111794960)

该证券发行人于2017年8月3日因违规经营,被湛江银监分局罚款。

2、17广西北部湾银行CD021(证券代码111793917)

该证券发行人于2016年10月20日因违规经营,被广西银监局处罚。

3、17贵州银行CD024(证券代码111794616)

该证券发行人于2017年6月19日因违规经营,被贵州银监局罚款。

4、17温州银行CD075(证券代码111795482)

该证券发行人于2017年1月22日因违规经营,违规提供担保及财务资助,未及时披露公司重大事件,被温州银监分局罚款。

该证券发行人于2017年1月16日因未依法履行职责,被央行杭州中心支行罚款。

对上述证券的投资决策程序的说明:本基金投资上述证券的投资决策程序符合相关法律法规和公司制度的要求。

5.10.2

根据基金合同的规定,本基金的投资范围不包括股票。

5.10.3 其他资产构成

序号	名称	金额(元)
1	存出保证金	-
2	应收证券清算款	-
3	应收股利	-
4	应收利息	151,612,936.70
5	应收申购款	-
6	其他应收款	-
7	待摊费用	-
8	其他	-
9	合计	151,612,936.70

5.10.4 报告期末持有的处于转股期的可转换债券明细

本基金本报告期末未持有处于转股期间的可转换债券。

5.10.5 报告期末前十名股票中存在流通受限情况的说明

本基金本报告期末未持有股票。

5.10.6 投资组合报告附注的其他文字描述部分

本基金本报告期末未持有股票。

§6 开放式基金份额变动

单位:份

报告期期初基金份额总额	10,000,006,756.32
报告期期间基金总申购份额	2,994.46
减:报告期期间基金总赎回份额	4.00
报告期期间基金拆分变动份额(份额减少以"-"填列)	-
报告期期末基金份额总额	10,000,009,746.78

§7 基金管理人运用固有资金投资本基金情况

7.1 基金管理人持有本基金份额变动情况

本报告期内基金管理人无运用固有资金投资本基金的情况。

7.2 基金管理人运用固有资金投资本基金交易明细

本报告期内基金管理人无运用固有资金投资本基金的情况。

§8 影响投资者决策的其他重要信息

8.1 报告期内单一投资者持有基金份额比例达到或超过20%的情况

投资者类别	报告期内持有基金份额变化情况					报告期末持有基金情况	
	序号	持有基金份额比例达到或者超过20%的时间区间	期初份额	申购份额	赎回份额	持有份额	份额占比
机构	1	20170701-20170930	9,999,999,000.00	-	-	9,999,999,000.00	99.99%
产品特有风险							
本基金存在单一投资者持有基金份额比例达到或超过20%的情况,可能会出现集中赎回甚至巨额赎回从而引发基金净值剧烈波动,甚至引发基金的流动性风险,基金管理人可能无法及时变现基金资产以应对基金份额持有人的赎回申请,基金份额持有人可能无法及时赎回持有的全部基金份额。							

8.2 影响投资者决策的其他重要信息

由于本基金C类份额从成立至报告期末未有资金进入,本基金XBRL报送版本按照未分级的普通基金模板披露,报告中披露的内容均为本基金A类份额的情况。

§9 备查文件目录

9.1 备查文件目录

1、中国证券监督管理委员会批准设立招商基金管理有限公司的文件;

2、中国证券监督管理委员会批准招商招享纯债债券型证券投资基金设立的文件;

3、《招商招享纯债债券型证券投资基金基金合同》;

4、《招商招享纯债债券型证券投资基金托管协议》;

5、《招商招享纯债债券型证券投资基金招募说明书》;

6、基金管理人业务资格批件、营业执照。

9.2 存放地点

招商基金管理有限公司

地址:中国深圳深南大道7088号招商银行大厦

9.3 查阅方式

上述文件可在招商基金管理有限公司互联网站上查阅,或者在营业时间内到招商基金管理有限公司查阅。

投资者对本报告书如有疑问,可咨询本基金管理人招商基金管理有限公司。

客户服务中心电话:400-887-9555

网址:http://www.cmfchina.com

招商基金管理有限公司
2017年10月26日

招商招轩纯债债券型证券投资基金

2017年第三季度报告

基金管理人:招商基金管理有限公司
基金托管人:中国银行股份有限公司
报告送出日期:2017年10月26日

§1 重要提示

基金管理人的董事会及董事保证本报告所载资料不存在虚假记载、误导性陈述或重大遗漏,并对其内容的真实性、准确性和完整性承担个别及连带责任。

基金托管人中国银行股份有限公司根据本基金合同规定,于2017年10月25日复核了本报告中的财务指标、净值表现和投资组合报告等内容,保证复核内容不存在虚假记载、误导性陈述或者重大遗漏。

基金管理人承诺以诚实信用、勤勉尽责的原则管理和运用基金资产,但不保证基金一定盈利。

基金的过往业绩并不代表其未来表现。投资有风险,投资者在作出投资决策前应仔细阅读本基金的招募说明书。

本报告中财务资料未经审计。

本报告期自2017年7月1日起至9月30日止。

§2 基金产品概况

基金简称	招商招轩纯债	
基金主代码	003371	
交易代码	003371	
基金运作方式	契约型开放式	
基金合同生效日	2016年10月26日	
报告期末基金份额总额	500,072,099.50份	
投资目标	本基金力争在控制投资风险的前提下,实现基金资产的长期稳定增值。	
投资策略	本基金将在基金合同约定的投资范围内,通过对宏观经济运行状况、国家货币政策和财政政策、国家产业政策及资本市场资金环境的研究,积极把握宏观经济发展趋势、利率走势、债券市场相对收益率、券种的流动性以及信用水平,结合定量分析方法,确定资产在非信用类固定收益类证券(国债、中央银行票据等)和信用类固定收益类证券之间的配置比例。具体包括:久期策略、期限结构策略、类属配置策略、信用债投资策略、杠杆投资策略、资产支持证券的投资策略、个券挖掘策略、中小企业私募债投资策略、国债期货投资策略。本基金将根据审慎原则投资中小企业私募债。	
业绩比较基准	中证全债指数收益率	
风险收益特征	本基金为债券型基金,预期收益和预期风险高于货币市场基金,但低于混合型基金、股票型基金,属于中等风险/收益的产品。	
基金管理人	招商基金管理有限公司	
基金托管人	中国银行股份有限公司	
下属分级基金的基金简称	招商招轩纯债A	招商招轩纯债C
下属分级基金的交易代码	003371	003372
报告期末下属分级基金的份额总额	500,069,763.52份	2,335.98份

§3 主要财务指标和基金净值表现

3.1 主要财务指标

单位:人民币元

主要财务指标	报告期(2017年7月1日 - 2017年9月30日)	
	招商招轩纯债A	招商招轩纯债C
1. 本期已实现收益	5,728,374.13	22.82
2. 本期利润	4,435,227.00	17.67
3. 加权平均基金份额本期利润	0.0085	0.0076
4. 期末基金资产净值	547,697,956.04	2,416.79
5. 期末基金份额净值	1.0952	1.0346

注:1、所述基金业绩指标不包括持有人认购或交易基金的各项费用,计入费用后实际收益水平要低于所列数字;

2、本期已实现收益指基金本期利息收入、投资收益、其他收入(不含公允价值变动收益)扣除相关费用后的余额,本期利润为本期已实现收益加上本期公允价值变动收益。

3.2 基金净值表现

3.2.1 本报告期基金份额净值增长率及其与同期业绩比较基准收益率的比较

招商招轩纯债A

阶段	净值增长率①	净值增长率标准差②	业绩比较基准收益率③	业绩比较基准收益率标准差④	①-③	②-④
过去三个月	0.78%	0.04%	0.56%	0.04%	0.22%	0.00%

招商招轩纯债C

阶段	净值增长率①	净值增长率标准差②	业绩比较基准收益率③	业绩比较基准收益率标准差④	①-③	②-④
过去三个月	0.74%	0.04%	0.56%	0.04%	0.18%	0.00%

3.2.2 自基金合同生效以来基金累计净值增长率变动及其与同期业绩比较基准收益率变动的比较



注:本基金合同于2016年10月26日生效,截至本报告期末基金成立未满一年;自基金成立日起6个月内为建仓期,建仓期结束时各项资产配置比例符合合同约定。

§4 管理人报告

4.1 基金经理(或基金经理小组)简介

姓名	职务	任本基金的基金经理期限		证券从业年限	说明
		任职日期	离任日期		
向霈	本基金基金经理	2016年10月26日	-	11	女,工商管理硕士。2006年加入招商基金管理有限公司,先后曾任职于市场部、股票投资部、交易部,2011年起任固定收益投资部研究员,曾任招商现金增值开放式证券投资基金、招商理财7天债券型证券投资基金、招商招金宝货币市场基金及招商保证金快线货币市场基金基金经理,现任招商招钱宝货币市场基金、招商信用添利债券型证券投资基金(LOF)、招商招利1个月期理财债券型证券投资基金、招商招盈18个月定开债券型证券投资基金、招商财富宝交易型货币市场基金、招商中国信用机会定期开放债券型证券投资基金(QDII)、招商招轩纯债债券型证券投资基金、招商招泰6个月定期开放债券型证券投资基金、招商财通理财债券型证券投资基金、招商招福宝货币市场基金及招商沪港深科技创新主题精选灵活配置混合型证券投资基金基金经理。

注:1、本基金首任基金经理的任职日期为本基金合同生效日,后任基金经理的任职日期以及历任基金经理的离任日期为公司相关会议作出决定的公告(生效)日期;

2、证券从业年限计算标准遵从行业协会《证券业从业人员资格管理办法》中关于证券从业人员范围的相关规定。

4.2 管理人对报告期内本基金运作遵规守信情况的说明

基金管理人声明:在本报告期内,本基金管理人严格遵守《中华人民共和国证券投资基金法》、《公开募集证券投资基金运作管理办法》等有关法律法规及其各项实施准则的规定以及《招商招轩纯债债券型证券投资基金基金合同》等基金法律文件的约定,本着诚实信用、勤勉尽责的原则管理和运用基金资产,在严格控制风险的前提下,为基金持有人谋求最大利益。本报告期内,基金运作整体合法合规,无损害基金持有人利益的行为。基金的投资范围以及投资运作符合有关法律法规及基金合同的规定。

4.3 公平交易专项说明

4.3.1 公平交易制度的执行情况

基金管理人(以下简称"公司")已建立较完善的研究方法和投资决策流程,确保各投资组合享有公平的投资决策机会。公司建立了所有组合适用的投资对象备选库,制定明确的备选库建立、维护程序。公司拥有健全的投资授权制度,明确投资决策委员会、投资总监、投资组合经理等各投资决策主体的职责和权限划分,投资组合经理在授权范围内可以自主决策,超过投资权限的操作需要经过严格的审批程序。公司的相关研究成果向内部所有投资组合开放,在投资研究层面不存在各投资组合间不公平的问题。

4.3.2 异常交易行为的专项说明

公司严格控制不同投资组合之间的同日反向交易,严格禁止可能导致不公平交易和利益输送的同日反向交易。确因投资组合的投资策略或流动性等需要而发生的同日反向交易,公司要求相关投资组合经理提供决策依据,并留存记录备查,完全按照有关指数的构成比例进行投资的组合等除外。

本报告期内,本基金各项交易均严格按照相关法律法规、基金合同的有关要求执行,本公司所有投资组合参与的交易所公开竞价同日反向交易不存在成交较少的单边交易量超过该证券当日成交量的5%的情形。报告期内未发现有可能导致不公平交易和利益输送的重大异常交易行为。

4.4 报告期内基金投资策略和运作分析

宏观与政策分析:

2017年3季度,经济增长较上半年高点回落,投资、消费和工业生产增长都较上半年有所放缓。3季度房地产销售增速继续回落,新开工面积也随之下滑,但购地增速并未明显下滑,同期随着财政支出增速的放缓,基建增速也较上半年回落,投资对经济的贡献度有所下降。消费方面,7月和8月社零增速连续回落,汽车销售下滑和房地产下游行业的疲弱是主要原因。工业生产方面,受到环保限产和气候的影响,3季度工业增加值增速放缓。从行业结构上看,采矿业增速降幅扩大和公用事业增速明显回落是8月工业生产增长放缓的主要原因,从需求结构上看,7、8两月出口增长放缓对工业生产有一定影响。

在经济增速回落的情况下,3季度社会融资增速持续超预期,但同时社融增速与M2增速之间也持续产生背离。原因可能是信贷和社融都只是表征实体经济融资的窄口径统计数据,并不具有代表意义,信贷不错反映其他融资受限、向信贷转移,而社融中的非标口径主要统计信托贷款、银行承兑汇票和委托贷款,大量非标漏记,导致社融增速较高。从更广口径的实体经济融资口径来看,增速已经从2016年3季度高点明显下行,下行走势远比社融数据的变动更为剧烈。融资受限进一步影响实体经济。

2017年3季度通胀压力依旧不大。虽然有猪肉价格恢复性上涨的压力,但是货币增速、经济热度以及蔬菜价格持续下跌都不支持CPI大幅反弹。

债券市场回顾:

2017年3季度,随着资金紧张的逐步缓解,利率债市场出现了一定的修复,后长端收益率走出小区间震荡的走势。进入9月后,陆续公布的经济数据偏弱,以及季度末资金紧张程度不及预期,长端利率收益率出现了一定程度的下行。本轮债券市场的调整是从2016年10月份开始,随着央行公开市场操作的期限不断拉长,资金价格中枢抬升,中性的货币政策在12月的中央经济工作会议和央行的货币政策执行报告中得以进一步确认。今年6月之后,随着金融去杠杆逐步推进取得阶段性成果,货币政策边际上转向温和,利率债向上的空间已经不大。

基金操作回顾:

回顾2017年3季度的基金操作,我们严格遵照基金合同的相关约定,按照既定的投资流程进行了规范运作。在债券投资上,根据市场行情的节奏变化及时进行了合理的组合调整。

4.5 报告期内基金的业绩表现

报告期内,本基金A类份额净值增长率为0.78%,C类份额净值增长率为0.74%,同期业绩比较基准增长率为0.56%。

4.6 报告期内基金持有人数或基金资产净值预警说明

报告期内,本基金未发生连续二十个工作日出现基金份额持有人数量不满二百人或者基金资产净值低于五千万元的情形。

§5 投资组合报告

5.1 报告期末基金资产组合情况

序号	项目	金额(元)	占基金总资产的比例(%)
1	权益投资	-	-
	其中:股票	-	-
2	基金投资	-	-
3	固定收益投资	702,126,750.00	97.09
	其中:债券	702,126,750.00	97.09
	资产支持证券	-	-
4	贵金属投资	-	-
5	金融衍生品投资	-	-
6	买入返售金融资产	-	-
	其中:买断式回购的买入返售金融资产	-	-
7	银行存款和结算备付金合计	7,180,115.34	0.99
8	其他资产	13,880,703.92	1.92
9	合计	723,187,569.26	100.00

5.2 报告期末按行业分类的股票投资组合

5.2.1 报告期末按行业分类的境内股票投资组合

本基金本报告期末未持有股票。

5.2.2 报告期末按行业分类的港股通投资股票投资组合

本基金本报告期末未持有港股通投资股票。

5.3 报告期末按公允价值占基金资产净值比例大小排序的前十名股票投资明细

本基金本报告期末未持有股票。

5.4 报告期末按债券品种分类的债券投资组合

序号	债券品种	公允价值(元)	占基金资产净值比例(%)
1	国家债券	35,611,750.00	6.50
2	央行票据	-	-
3	金融债券	105,625,000.00	19.29
	其中:政策性金融债	105,625,000.00	19.29
4	企业债券	70,467,000.00	12.87
5	企业短期融资券	30,154,000.00	5.51
6	中期票据	441,181,000.00	80.55
7	可转债(可交换债)	-	-
8	同业存单	19,088,000.00	3.49
9	其他	-	-
10	合计	702,126,750.00	128.20

5.5 报告期末按公允价值占基金资产净值比例大小排序的前五名债券投资明细

序号	债券代码	债券名称	数量(张)	公允价值(元)	占基金资产净值比例(%)
1	160407	16农发07	800,000	76,016,000.00	13.88
2	101353003	13中煤MTN001	500,000	50,645,000.00	9.25
3	101560006	15津渤海MTN001	500,000	50,460,000.00	9.21
4	101759008	17金融街MTN001A	500,000	50,200,000.00	9.17
5	101669019	16中芯国际MTN001	500,000	48,975,000.00	8.94

5.6 报告期末按公允价值占基金资产净值比例大小排序的前十名资产支持证券投资明细

本基金本报告期末未持有资产支持证券。

5.7 报告期末按公允价值占基金资产净值比例大小排序的前五名贵金属投资明细

本基金本报告期末未持有贵金属。

5.8 报告期末按公允价值占基金资产净值比例大小排序的前五名权证投资明细

本基金本报告期末未持有权证。

5.9 报告期末本基金投资的国债期货交易情况说明

5.9.1 本期国债期货投资政策

为更好地实现投资目标,本基金在注重风险管理的前提下,以套期保值为目的,适度运用国债期货。本基金利用国债期货合约流动性好、交易成本低和杠杆操作等特点,提高投资组合运作效率,有效管理市场风险。

5.9.2 报告期末本基金投资的国债期货持仓和损益明细

本基金本报告期末未持有国债期货。

5.9.3 本期国债期货投资评价

本基金本报告期末未持有国债期货。

5.10 投资组合报告附注

5.10.1

报告期内基金投资的前十名证券的发行主体未有被监管部门立案调查,不存在报告编制日前一年内受到公开谴责、处罚的情形。

5.10.2

根据基金合同规定,本基金的投资范围不包括股票。

5.10.3 其他资产构成

序号	名称	金额(元)
1	存出保证金	4,098.61
2	应收证券清算款	-
3	应收股利	-
4	应收利息	13,876,605.31
5	应收申购款	-
6	其他应收款	-
7	待摊费用	-
8	其他	-
9	合计	13,880,703.92

5.10.4 报告期末持有的处于转股期的可转换债券明细

本基金本报告期末未持有处于转股期间的可转换债券。

5.10.5 报告期末前十名股票中存在流通受限情况的说明

本基金本报告期末未持有股票。

§6 开放式基金份额变动

单位:份

项目	招商招轩纯债A	招商招轩纯债C
报告期期初基金份额总额	541,464,544.13	2,337.98
报告期期间基金总申购份额	23,051,590.39	-
减:报告期期间基金总赎回份额	64,446,371.00	2.00
报告期期间基金拆分变动份额(份额减少以"-"填列)	-	-
报告期期末基金份额总额	500,069,763.52	2,335.98

§7 基金管理人运用固有资金投资本基金情况

7.1 基金管理人持有本基金份额变动情况

本报告期内基金管理人无运用固有资金投资本基金的情况。

7.2 基金管理人运用固有资金投资本基金交易明细

本报告期内基金管理人无运用固有资金投资本基金的情况。

§8 影响投资者决策的其他重要信息

8.1 报告期内单一投资者持有基金份额比例达到或超过20%的情况

投资者类别	报告期内持有基金份额变化情况					报告期末持有基金情况	
	序号	持有基金份额比例达到或者超过20%的时间区间	期初份额	申购份额	赎回份额	持有份额	份额占比
机构	1	20170701-20170930	495,410,987.03	-	-	495,410,987.03	99.07%
产品特有风险							
本基金存在单一投资者持有基金份额比例达到或超过20%的情况,可能会出现集中赎回甚至巨额赎回从而引发基金净值剧烈波动,甚至引发基金的流动性风险,基金管理人可能无法及时变现基金资产以应对基金份额持有人的赎回申请,基金份额持有人可能无法及时赎回持有的全部基金份额。							

§9 备查文件目录

9.1 备查文件目录

1、中国证券监督管理委员会批准设立招商基金管理有限公司的文件;

2、中国证券监督管理委员会批准招商招轩纯债债券型证券投资基金设立的文件;

3、《招商招轩纯债债券型证券投资基金基金合同》;

4、《招商招轩纯债债券型证券投资基金托管协议》;

5、《招商招轩纯债债券型证券投资基金招募说明书》;

6、基金管理人业务资格批件、营业执照。

9.2 存放地点

招商基金管理有限公司

地址:中国深圳深南大道7088号招商银行大厦

9.3 查阅方式

上述文件可在招商基金管理有限公司互联网站上查阅,或者在营业时间内到招商基金管理有限公司查阅。

投资者对本报告书如有疑问,可咨询本基金管理人招商基金管理有限公司。

客户服务中心电话:400-887-9555

网址:http://www.cmfchina.com'

招商基金管理有限公司
2017年10月26日

招商中小盘精选混合型证券投资基金

2017年第三季度报告

基金管理人:招商基金管理有限公司
基金托管人:中国工商银行股份有限公司
报告送出日期:2017年10月26日

§1 重要提示

基金管理人的董事会及董事保证本报告所载资料不存在虚假记载、误导性陈述或重大遗漏,并对其内容的真实性、准确性和完整性承担个别及连带责任。

基金托管人中国工商银行股份有限公司根据本基金合同规定,于2017年10月25日复核了本报告中的财务指标、净值表现和投资组合报告等内容,保证复核内容不存在虚假记载、误导性陈述或者重大遗漏。

基金管理人承诺以诚实信用、勤勉尽责的原则管理和运用基金资产,但不保证基金一定盈利。

基金的过往业绩并不代表其未来表现。投资有风险,投资者在作出投资决策前应仔细阅读本基金的招募说明书。

本报告中财务资料未经审计。

本报告期自2017年7月1日起至9月30日止。

§2 基金产品概况

基金简称	招商中小盘混合
基金主代码	217013
交易代码	217013
基金运作方式	契约型开放式
基金合同生效日	2009年12月25日
报告期末基金份额总额	110,627,827.71份
投资目标	精选受益于中国经济增长的中小企业,通过积极主动的投资管理,在控制风险的前提下为基金持有人谋求长期资本增值。
投资策略	本基金采取主动投资管理模式。在投资策略上,本基金从两个层次进行,首先是进行大类资产配置,在一定程度上尽可能地降低证券市场的系统性风险,把握市场波动中产生的投资机会;其次是采取自下而上的分析方法,从定量和定性两个方面,通过深入的基本面研究分析,精选价值被低估的个股和个券,构建股票组合和债券组合。
业绩比较基准	40%×天相中盘指数收益率+40%×天相小盘指数收益率+20%×中债综合全价(总值)指数收益率
风险收益特征	本基金是一只主动管理的混合型基金,在证券投资基金中属于预期风险和收益都相对较高的基金产品。
基金管理人	招商基金管理有限公司
基金托管人	中国工商银行股份有限公司

§3 主要财务指标和基金净值表现

3.1 主要财务指标

单位:人民币元

主要财务指标	报告期(2017年7月1日 - 2017年9月30日)
1.本期已实现收益	11,995,472.89
2.本期利润	12,139,296.04
3.加权平均基金份额本期利润	0.1068
4.期末基金资产净值	173,117,462.73
5.期末基金份额净值	1.565

注:1、所述基金业绩指标不包括持有人认购或交易基金的各项费用,计入费用后实际收益水平要低于所列数字;

2、本期已实现收益指基金本期利息收入、投资收益、其他收入(不含公允价值变动收益)扣除相关费用后的余额,本期利润为本期已实现收益加上本期公允价值变动收益。

3.2 基金净值表现

3.2.1 本报告期基金份额净值增长率及其与同期业绩比较基准收益率的比较

阶段	净值增长率①	净值增长率标准差②	业绩比较基准收益率③	业绩比较基准收益率标准差④	①-③	②-④
过去三个月	7.41%	0.81%	4.08%	0.64%	3.33%	0.17%

3.2.2 自基金合同生效以来基金累计净值增长率变动及其与同期业绩比较基准收益率变动的比较

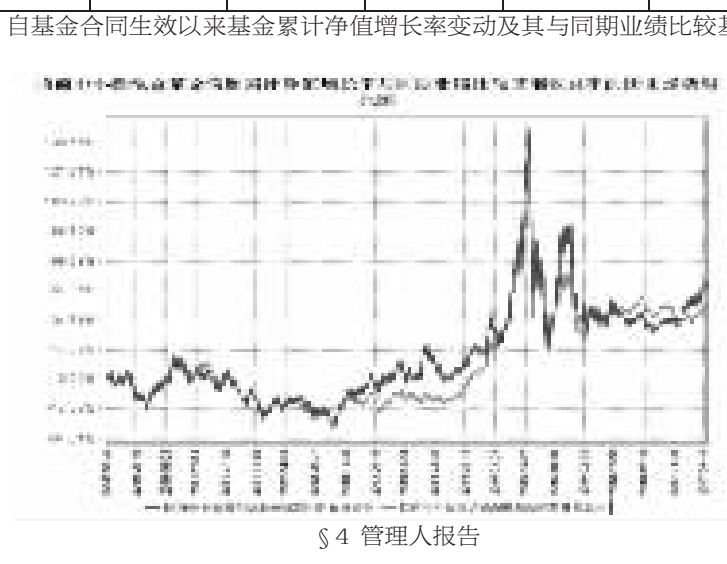

§4 管理人报告

4.1 基金经理(或基金经理小组)简介

姓名	职务	任本基金的基金经理期限		证券从业年限	说明
		任职日期	离任日期		
韩冰	本基金基金经理	2015年5月5日	-	6	男,管理学硕士。2006年7月加入上海文广新闻传媒集团任工程师,从事媒体资产管理的工作。2011年4月加入平安大华基金管理有限公司,任研究员,从事TMT行业研究的工作,2013年6月加入招商基金管理有限公司,曾任研究员、助理基金经理、招商移动互联网产业股票型证券投资基金基金经理,现任招商中小盘精选混合型证券投资基金基金经理。
张西林	本基金基金经理	2017年4月13日	-	7	男,硕士。2010年6月加入上海申银万国证券研究所有限公司,历任交通运输行业分析师、高级分析师、资深高级分析师及现代服务业研究部副总监;2015年11月加入招商基金管理有限公司,现任研究部副总监兼招商中小盘精选混合型证券投资基金基金经理。

注:1、本基金首任基金经理的任职日期为本基金合同生效日,后任基金经理的任职日期以及历任基金经理的离任日期为公司相关会议作出决定的公告(生效)日期;

2、证券从业年限计算标准遵从行业协会《证券业从业人员资格管理办法》中关于证券从业人员范围的相关规定。

4.2 管理人对报告期内本基金运作遵规守信情况的说明

基金管理人声明:在本报告期内,本基金管理人严格遵守《中华人民共和国证券投资基金法》、《公开募集证券投资基金运作管理办法》等有关法律法规及其各项实施准则的规定以及《招商中小盘精选混合型证券投资基金基金合同》等基金法律文件的约定,本着诚实信用、勤勉尽责的原则管理和运用基金资产,在严格控制风险的前提下,为基金持有人谋求最大利益。本报告期内,基金运作整体合法合规,无损害基金持有人利益的行为。基金的投资范围以及投资运作符合有关法律法规及基金合同的规定。

4.3 公平交易专项说明

4.3.1 公平交易制度的执行情况

基金管理人(以下简称"公司")已建立较完善的研究方法和投资决策流程,确保各投资组合享有公平的投资决策机会。公司建立了所有组合适用的投资对象备选库,制定明确的备选库建立、维护程序。公司拥有健全的投资授权制度,明确投资决策委员会、投资总监、投资组合经理等各投资决策主体的职责和权限划分,投资组合经理在授权范围内可以自主决策,超过投资权限的操作需要经过严格的审批程序。公司的相关研究成果向内部所有投资组合开放,在投资研究层面不存在各投资组合间不公平的问题。

4.3.2 异常交易行为的专项说明

公司严格控制不同投资组合之间的同日反向交易,严格禁止可能导致不公平交易和利益输送的同日反向交易。确因投资组合的投资策略或流动性等需要而发生的同日反向交易,公司要求相关投资组合经理提供决策依据,并留存记录备查,完全按照有关指数的构成比例进行投资的组合等除外。

本报告期内,本基金各项交易均严格按照相关法律法规、基金合同的有关要求执行,本公司所有投资组合参与的交易所公开竞价同日反向交易不存在成交较少的单边交易量超过该证券当日成交量的5%的情形。报告期内未发现有可能导致不公平交易和利益输送的重大异常交易行为。

4.4 报告期内基金投资策略和运作分析

报告期内,从国内宏观经济数据来看,经济相对比较平稳,货币政策维持稳健中性。沪深300指数报告期内上涨4.63%,从市场风格来看,报告期内属于大盘股行情,从行业来看,有色、钢铁、煤炭、银行、食品饮料等行业板块涨幅较大,传媒、电力及公用事业、纺织服装、医药、建筑等行业板块跌幅较大。

关于本基金的运作,报告期内我们对市场走势保持中性的看法,股票仓位总体维持在80%左右的水平,结构上偏向周期、保险、消费等板块,整体上跑赢基准。

4.5 报告期内基金的业绩表现

报告期内,本基金份额净值增长率为7.41%,同期业绩比较基准增长率为4.08%。

4.6 报告期内基金持有人数或基金资产净值预警说明

报告期内,本基金未发生连续二十个工作日出现基金份额持有人数量不满二百人或者基金资产净值低于五千万元的情形。

§5 投资组合报告

5.1 报告期末基金资产组合情况

序号	项目	金额(元)	占基金总资产的比例(%)
1	权益投资	142,406,940.65	81.51
	其中:股票	142,406,940.65	81.51
2	基金投资	-	-
3	固定收益投资	32,960.00	0.02
	其中:债券	32,960.00	0.02
	资产支持证券	-	-
4	贵金属投资	-	-
5	金融衍生品投资	-	-
6	买入返售金融资产	6,800,000.00	3.89
	其中:买断式回购的买入返售金融资产	-	-
7	银行存款和结算备付金合计	11,876,488.80	6.80
8	其他资产	13,603,884.46	7.79
9	合计	174,720,273.91	100.00

5.2 报告期末按行业分类的股票投资组合

5.2.1 报告期末按行业分类的境内股票投资组合

代码	行业类别	公允价值(元)	占基金资产净值比例(%)
A	农、林、牧、渔业	-	-
B	采矿业	39,793.60	0.02
C	制造业	103,657,541.53	59.88
D	电力、热力、燃气及水生产和供应业	-	-
E	建筑业	-	-
F	批发和零售业	26,385.45	0.02
G	交通运输、仓储和邮政业	25,571.91	0.01
H	住宿和餐饮业	-	-
I	信息传输、软件和信息技术服务业	4,994,885.03	2.89
J	金融业	26,921,372.92	15.55
K	房地产业	3,509,625.00	2.03
L	租赁和商务服务业	79,324.72	0.05
M	科学研究和技术服务业	-	-
N	水利、环境和公共设施管理业	2,993,140.00	1.73
O	居民服务、修理和其他服务业	-	-
P	教育	-	-
Q	卫生和社会工作	115,299.99	0.07
R	文化、体育和娱乐业	44,000.50	0.03
S	综合	-	-
	合计	142,406,940.65	82.26

5.2.2 报告期末按行业分类的港股通投资股票投资组合

本基金本报告期末未持有港股通投资股票。

5.3 报告期末按公允价值占基金资产净值比例大小排序的前十名股票投资明细

序号	股票代码	股票名称	数量(股)	公允价值(元)	占基金资产净值比例(%)
1	601318	中国平安	207,900	11,259,864.00	6.50
2	000063	中兴通讯	326,361	9,236,016.30	5.34
3	600887	伊利股份	327,200	8,998,000.00	5.20
4	600703	三安光电	361,900	8,374,366.00	4.84
5	000858	五 粮 液	136,916	7,842,548.48	4.53
6	000661	长春高新	50,700	7,531,485.00	4.35
7	601012	隆基股份	249,200	7,343,924.00	4.24
8	300323	华灿光电	387,000	7,132,410.00	4.12
9	600779	水井坊	169,300	7,080,126.00	4.09
10	601600	中国铝业	858,600	6,946,074.00	4.01

5.4 报告期末按债券品种分类的债券投资组合

序号	债券品种	公允价值(元)	占基金资产净值比例(%)
1	国家债券	-	-
2	央行票据	-	-
3	金融债券	-	-
	其中:政策性金融债	-	-
4	企业债券	-	-
5	企业短期融资券	-	-
6	中期票据	-	-
7	可转债(可交换债)	32,960.00	0.02
8	同业存单	-	-
9	其他	-	-
10	合计	32,960.00	0.02

5.5 报告期末按公允价值占基金资产净值比例大小排序的前五名债券投资明细

序号	债券代码	债券名称	数量(张)	公允价值(元)	占基金资产净值比例(%)
1	132012	17巨化EB	320	32,960.00	0.02

5.6 报告期末按公允价值占基金资产净值比例大小排序的前十名资产支持证券投资明细

本基金本报告期末未持有资产支持证券。

5.7 报告期末按公允价值占基金资产净值比例大小排序的前五名贵金属投资明细

本基金本报告期末未持有贵金属。

5.8 报告期末按公允价值占基金资产净值比例大小排序的前五名权证投资明细

本基金本报告期末未持有权证。

5.9 报告期末本基金投资的股指期货交易情况说明

5.9.1 报告期末本基金投资的股指期货持仓和损益明细

本基金本报告期末未持有股指期货合约。

5.9.2 本基金投资股指期货的投资政策

根据本基金合同规定,本基金不参与股指期货交易。

5.10 报告期末本基金投资的国债期货交易情况说明

5.10.1 本期国债期货投资政策

根据本基金合同规定,本基金不参与国债期货交易。

5.10.2 报告期末本基金投资的国债期货持仓和损益明细

本基金本报告期末未持有国债期货合约。

5.10.3 本期国债期货投资评价

根据本基金合同规定,本基金不参与国债期货交易。

5.11 投资组合报告附注

5.11.1

报告期内基金投资的前十名证券除中兴通讯(证券代码000063)外其他证券的发行主体未有被监管部门立案调查,不存在报告编制日前一年内受到公开谴责、处罚的情形。

该证券发行人于2017年3月8日发布公告称,因违规经营,被美国相关机构处以罚款。

对上述证券的投资决策程序的说明:本基金投资上述证券的投资决策程序符合相关法律法规和公司制度的要求。

5.11.2

报告期内,本基金不存在投资的前十名股票超出基金合同规定的备选股票库的情形。

5.11.3 其他资产构成

序号	名称	金额(元)
1	存出保证金	62,181.48
2	应收证券清算款	13,529,312.43
3	应收股利	-
4	应收利息	-7,832.49
5	应收申购款	20,223.04
6	其他应收款	-
7	待摊费用	-
8	其他	-
9	合计	13,603,884.46

5.11.4 报告期末持有的处于转股期的可转换债券明细

本基金本报告期末未持有处于转股期的可转换债券。

5.11.5 报告期末前十名股票中存在流通受限情况的说明

序号	股票代码	股票名称	流通受限部分的公允价值(元)	占基金资产净值比例(%)	流通受限情况说明
1	601600	中国铝业	6,946,074.00	4.01	重大事项

§6 开放式基金份额变动

单位:份

报告期期初基金份额总额	115,732,083.54
报告期期间基金总申购份额	4,393,657.39
减:报告期期间基金总赎回份额	9,497,913.22
报告期期间基金拆分变动份额(份额减少以"-"填列)	-
报告期期末基金份额总额	110,627,827.71

§7 基金管理人运用固有资金投资本基金情况

7.1 基金管理人持有本基金份额变动情况

单位:份

报告期期初管理人持有的本基金份额	5,265,402.84
报告期期间买入/申购总份额	-
报告期期间卖出/赎回总份额	-
报告期期末管理人持有的本基金份额	5,265,402.84
报告期期末持有的本基金份额占基金总份额比例(%)	4.76

7.2 基金管理人运用固有资金投资本基金交易明细

本报告期内基金管理人无运用固有资金投资本基金的情况。

§8 备查文件目录

8.1 备查文件目录

1、中国证券监督管理委员会批准设立招商基金管理有限公司的文件;

2、中国证券监督管理委员会批准招商中小盘精选混合型证券投资基金设立的文件;

3、《招商中小盘精选混合型证券投资基金基金合同》;

4、《招商中小盘精选混合型证券投资基金托管协议》;

5、《招商中小盘精选混合型证券投资基金招募说明书》;

6、基金管理人业务资格批件、营业执照。

8.2 存放地点

招商基金管理有限公司

地址:中国深圳深南大道7088号招商银行大厦

8.3 查阅方式

上述文件可在招商基金管理有限公司互联网站上查阅,或者在营业时间内到招商基金管理有限公司查阅。

投资者对本报告书如有疑问,可咨询本基金管理人招商基金管理有限公司。

客户服务中心电话:400-887-9555

网址:http://www.cmfchina.com

招商基金管理有限公司
2017年10月26日