银河研究精选混合型证券投资基金

2017年第三季度报告

基金管理人:银河基金管理有限公司
基金托管人:中国农业银行股份有限公司
报告送出日期:2017年10月26日

§1 重要提示

银河研究精选混合型证券投资基金由银丰证券投资基金转型而来。银丰证券投资基金转型获中国证监会证监许可【2017】829号文《关于准予银丰证券投资基金变更注册的批复》批复。并于2017年7月13日召银丰证券投资基金全体持有人大会决议通过，自2017年7月27日起，由《银丰证券投资基金基金合同》修订而成的《银河研究精选混合型证券投资基金基金合同》生效，原《银丰证券投资基金基金合同》同日起失效。

基金管理人的董事会及董事保证本报告所载资料不存在虚假记载、误导性陈述或重大遗漏，并对其内容的真实性、准确性和完整性承担个别及连带责任。

基金托管人中国建设银行股份有限公司根据本基金合同规定，于2017年10月24日复核了本报告中的财务指标、净值表现和投资组合报告等内容，保证复核内容不存在虚假记载、误导性陈述或者重大遗漏。

基金管理人承诺以诚实信用、勤勉尽责的原则管理和运用基金资产，但不保证基金一定盈利。

基金的过往业绩并不代表其未来表现。投资有风险，投资者在作出投资决策前应仔细阅读本基金的招募说明书。

本报告中财务资料未经审计。

本报告编制期间说明:

本报告期自2017年7月1日起至9月30日止。原银丰证券投资基金的报告期自2017年7月1日起至2017年7月26日止，银河研究精选混合型证券投资基金基金报告期自2017年7月27日起至2017年9月30日止。

§2 基金产品概况

转型后:

基金简称	银河研究精选混合
场内简称	–
交易代码	150068
基金运作方式	契约型开放式
基金合同生效日	2017年07月27日
报告期末基金份额总额	3,071,834,362.62份
投资目标	在严格控制投资组合风险的前提下，通过对行业发展趋势、企业的基本面、经营状况进行深入研究，精选出质地优秀、成长性良好的公司进行投资，追求基金资产的长期稳健增值，力争获取超额收益，以期实现基金的投资目标。
投资策略	本基金的投资范围包括国内依法发行上市的股票（包括中小板、创业板、主板及其他经证监会核准上市的股票）、债券（国债、金融债、企业债、公司债、中期票据、短期融资券、可转换债券、分离交易可转债、次级债券、政府支持债券、地方政府债、中小企业私募债、可交换债券）、可转换债券的转股、债券发行的申购、债券持有期间的可回售金融工具、股指期货、国债期货、资产支持证券、债券回购、同业存单、银行存款(包括协议存款、定期存款及其他银行存款)、现金类资产、权证、股指期货以及经中国证监会和本基金合同约定的其他金融工具。但法律法律法规或监管机构以后允许基金投资其他品种，基金管理人在履行适当程序后，可以将其纳入投资范围。并可做相应的调整。

如法律法规或监管机构以后允许基金投资其他品种，基金管理人在履行适当程序后，可以将其纳入投资范围。

基金投资股票的比例为基金资产的45%-95%；基金持有全部权证的比例不超过基金资产净值的3%；本基金每个交易日日终在扣除股指期货所需履约保证金后，保持现金或现金类资产后的净值应为基金资产净值的5%以上；本基金投资于股指期货的比例为基金资产净值的0%-20%；本基金投资于国债期货的比例为基金资产净值的0%-20%。如法律法规或中国证监会变更投资品种的投资比例限制，基金管理人有权行适当程序后，可以调整上述投资品种的投资比例。

业绩比较基准	沪深300指数收益率*50%+中证全债指数收益率*50%
风险收益特征	本基金为混合型基金，其风险收益水平高于货币市场基金、债券基金，低于股票型基金。
基金管理人	银河基金管理有限公司
基金托管人	中国建设银行股份有限公司

转型后:

基金简称	基金银丰
场内简称	–
交易代码	500068
基金运作方式	契约型封闭式
基金合同生效日	2002年8月15日
报告期末基金份额总额	2,000,000,000.00份
投资目标	本基金为平衡型基金，力求有机融合稳健思和进取思两种投资风格，在控制风险的前提下追求基金资产的长期稳定增值。
投资策略	本基金采用自上而下的资产配置与自下而上的精选个股相结合的投资策略。在正常的市场情况下，权票投资比例实动范围是：基金资产的25%-75%；债券投资比例实动范围是：基金资产的25%-60%；现金资产比例的实动范围是:基金资产的0%-20%。
业绩比较基准	上证A股指数涨跌幅*75% + 同期国债收益率*25%。
风险收益特征	本基金为封闭式平衡型基金，在证券投资基金中属风险相对较低品种，其风险与收益特征从长期平均及期限来看介于单纯的股票型和纯债券型基金之间，或介于单纯的成长型和分红型基金之间，或介于单纯的价值型和合之间。力争能基金的单位风险收益最长长期平均来看大于比较基准的单位风险收益。
基金管理人	银河基金管理有限公司
基金托管人	中国建设银行股份有限公司

§3 主要财务指标和基金净值表现

3.1 主要财务指标（转型后）

单位:人民币元

主要财务指标	报告期（2017年7月27日 – 2017年9月30日）
1.本期已实现收益	-25,968,675.66
2.本期利润	81,808,784.45
3.加权平均基金份额本期利润	0.0266
4.期末基金资产净值	3,139,848,062.32
5.期末基金份额净值	1.0221

注:本期已实现收益指基金本期利息收入、投资收益、其他收入（不含公允价值变动收益）扣除相关费用后的余额，本期利润为本期已实现收益加上本期公允价值变动收益。

上述基金业绩指标不包括持有人认购或交易基金的各项费用，计入费用后实际收益水平要低于所列数字。

3.1 主要财务指标（转型前）

单位:人民币元

主要财务指标	报告期（2017年7月1日 – 2017年7月26日）
1.本期已实现收益	-1,326.91
2.本期利润	-41,978.294109
3.加权平均基金份额本期利润	-0.0140
4.期末基金资产净值	3,042,969.762.73
5.期末基金份额净值	1.014

注:本期已实现收益指基金本期利息收入、投资收益、其他收入（不含公允价值变动收益）扣除相关费用后的余额，本期利润为本期已实现收益加上本期公允价值变动收益。

上述基金业绩指标不包括持有人认购或交易基金的各项费用，计入费用后实际收益水平要低于所列数字。

3.2 基金净值表(转型后)

3.2.1 本报告期基金份额净值增长率及其与同期业绩比较基准收益率的比较

阶段	净值增长率①	净值增长率标准差②	业绩比较基准收益率③	业绩比较基准收益率标准差④	①－③	②－④
过去三个月	2.76%	0.34%	1.91%	0.27%	0.79%	0.07%

注:1.过去三个月指2017年7月27日起至2017年9月30日。

2.本基金（转型后）的整体业绩比较基准采用:沪深300指数收益率*50%+中证全债指数收益率*50%

3.2.2 自基金合同生效以来基金累计净值增长率变动及其与同期业绩比较基准收益率变动的比较



注:本基金由银丰证券投资基金转型而来,转型生效日为2017年7月27日。

3.2 基金净值表现(转型前)

3.2.1 本报告期基金份额净值增长率及其与同期业绩比较基准收益率的比较

阶段	净值增长率①	净值增长率标准差②	业绩比较基准收益率③	业绩比较基准收益率标准差④	①－③	②－④
过去三个月	-1.36%	0.28%	1.30%	0.22%	-2.66%	0.06%

3.2.2 自基金合同生效以来基金累计净值增长率变动及其与同期业绩比较基准收益率变动的比较



§4 管理人报告

4.1 基金经理（或基金经理小组）简介

姓名	职务	任本基金的基金经理期限		证券从业年限	说明
		任职日期	离任日期		
神玉飞	基金经理	2016年2月2日	2017年4月8日	9	中共党员，博士研究生学历，9年证券从业经历。2007年9月加入银丰基金管理有限公司，曾担任宏观策略研究员、行业研究员、基金经理助理等职。期间主要从事宏观策略行业研究和投资投资策略研究工作。2012年12月起担任银丰基金投资基金的基金经理，2015年12月起担任银河智能主题灵活配置混合型证券投资基金的基金经理，2017年7月起担任银河研究精选混合型证券投资基金的基金经理。
韩晶	基金经理	2014年07月08日	–	15	中共党员，经济学硕士，15年证券从业经历，曾就职于中国国际证券有限责任公司，期间从事交易清算、产品设计、投资管理等工作。2008年6月加入银河基金管理有限公司，曾担任宏观策略研究员、行业研究员、基金经理助理等职。期间主要从事宏观策略行业研究和投资投资策略研究工作。2012年12月起担任银河智能主题灵活配置混合型证券投资基金的基金经理，2014年7月起担任银河收益证券投资基金的基金经理，2015年4月起担任银河睿利债券型证券投资基金的基金经理，2016年3月起担任银河高新灵活配置混合型证券投资基金的基金经理，2016年5月起担任银河红利灵活配置混合型证券投资基金的基金经理，2016年9月起担任银河科技灵活配置混合型证券投资基金的基金经理，2016年10月起担任银河灵活配置混合型证券投资基金的基金经理，2016年12月起担任银河新兴优势灵活配置混合型证券投资基金的基金经理，2017年3月起担任银河睿投资混合型证券投资基金的基金经理，2017年7月起担任银河研究精选混合型证券投资基金的基金经理。

注:1.上表中任职、离任日期均为我公司做出决定之日;

2.证券从业年限按其从事证券相关行业的从业经历累计年限计算。

4.2 管理人对报告期内本基金运作遵规守信情况的说明

本报告期内，本基金管理人严格遵守《证券法》、《证券投资基金法》、《基金合同》和其他有关法律法规的规定，本着"诚实信用、勤奋律己、创新图强"的原则管理和运用基金资产，在合法合规的前提下谋求基金资产的保值和增值，努力实现基金份额持有人的利益，无损害基金份额持有人利益的行为，基金投资范围、投资比例及投资组合符合有关法规及基金合同的规定。

随业务的发展和规模的扩大，本基金管理人将继续秉承"诚信稳健、勤奋律己、创新图强"的理念，严格遵守《证券法》、《证券投资基金法》等法律法规的规定，进一步加强风险管理和完善内部控制体系，为基金份额持有人谋求长期稳定的回报。

4.3 公平交易专项说明

4.3.1 公平交易制度的执行情况

本报告期内，公司旗下管理的所有投资组合严格执行相关法律法规及公司制度，在授权管理、研究分析、投资决策、交易执行、行为监控等方面对公平交易制度予以落实，确保公平对待不同投资组合。同时，公司针对不同投资组合的整体收益率差异以及分投资类别（股票、债券）的收益率差异进行了分析。

针对同向交易部分，本报告期内，公司旗下管理的所有投资组合（完全复制的指数基金除外），连续四个季度期间内、不同时间窗下（日内、3日内、5日内）公开竞价交易的证券进行了价差分析，并针对溢价金额、占优比情况及显著性检验结果进行了梳理和分析，未发现重大异常情况。

针对反向交易部分，公司对旗下不同投资组合临近日的反向交易（包括股票和债券）的交易时间、交易价格进行了梳理和分析，未发现重大异常情况。本报告期内，不存在所有投资组合参与的交易所公开竞价同日反向交易成交较少的单边成交量超过该证券当日成交量的5%的情况（完全复制的指数基金除外）。

对于以公司名义进行的一级市场申购等交易，各投资组合经理均严格按照制度规定，事前确定好申购价格和数量，按照价格优先、比例分配的原则对获配额度进行分配。

4.3.2 异常交易行为的专项说明

本报告期内，未发现本基金与其它投资组合之间有可能导致不公平交易和利益输送的异常交易。

4.4 报告期内基金投资策略和运作分析

本基金管理人在前期的策略报告中对三季度观点如下:目前外部环境短期依然较为稳定，国内经济缓步下滑但风险不大，金融去杠杆仍在进行中但短期应当有所缓和，利率环境总体平稳。三季度股票市场风险较二季度减小，虽然看不到整体趋势性行情，但结构性机会仍然存在。我们看好中报维持高增长的后房地产产业链，包括家居、装饰材料；与出口相关的物流产业链；受益于景气行业企业资本开支增长的相关机械设备企业。此外我们判断随着经济下滑风险减小以及金融去杠杆预期逐步稳定，银行板块有望出现修复，地产龙头也有望获得一定溢价。

从市场实际表现来看，三季度股票市场表现强劲，录得2016年以来最大的季度涨幅，蓝筹白马保持强势，创业板触底反弹，市场呈现普涨态势，扭转了前期市场风格的严重分化。三季度市场走强的原因，一是国内经济增长韧性超预期，二是二季度的金融去杠杆冲击减弱，人民币兑美元加速升值，市场风险偏好回升；三是外部环境有利，全球多数股市继续上涨。行业方面来看，大宗商品及原材料行业是三季度的明星，此外金融行业受益于经济改善和股市向好，也取得不错的涨幅。表现落后的行业主要集中于防御性的医药、公用事业、纺织服装、传媒等，家电受地产销售回落预期影响有所回调。主题方面，新能源汽车产业链三季度大涨，此外光伏、半导体、5G等行业都有所表现，次新股板块持续活跃。

回顾基金三季度的操作，基于对市场风险降低存在结构性机会的判断，三季度股票仓位保持在较高水平。但是对于行业的判断仍然出现偏差，低估了经济的韧性以及供给侧改革的威力，对于大宗商品板块配置比例较低，新能源汽车板块错过了涨幅最大的上游原材料；金融板块增加了银行的配置比例，把握住了光伏产业的机会。此外基金部分持仓股票趋于边缘化、个别重仓股中报业绩不达预期也给基金净值带来一定拖累。

2017年四季度判断如下:目前全球经济依然稳定向好，海外股市普遍走强，国内经济下滑风险略有加大，但仍在较高水平，金融去杠杆仍在进行中，货币政策放松可能性较低，利率环境总体平稳。对股票市场而言，从大类资产角度分析流动性有望逐渐好转，风险偏好有所提升，但短期来看供求关系改善尚不明显，上市公司盈利增长速度逐步放缓，多数景气行业和白马公司股价处于高位，预计A股仍将以震荡结构性行情为主。本基金看好基本面改善相对滞后于经济增长的银行，大众消费品行业如乳业、食品等，此外表现落后的文化传媒、商贸、农业可能存在超额收益，也是我们跟踪的重要方向。我们预计随着今年新能源汽车产业的优异表现，投资者对于新兴产业的热情会逐渐提升，需要战略性关注人工智能、物联网、5G、芯片等产业上市公司。另外还需要紧密跟踪十九大，是否释放出更多改革的积极信号，从而进一步提升市场风险偏好。

4.5 报告期内基金的业绩表现

截至本报告期末本基金份额净值为1.4326元；本报告期基金份额净值增长率为4.68%，业绩比较基准收益率为3.71%。

4.6 报告期内基金持有人数或基金资产净值预警说明

注:无。

§5 投资组合报告

5.1 报告期末基金资产组合情况

序号	项目	金额（元）	占基金总资产的比例（%）
1	权益投资	1,534,184,254.12	48.87
	其中:股票	1,534,184,254.12	48.87
2	基金投资	–	–
3	固定收益投资	10,062,000.00	0.32
	其中:债券	10,062,000.00	0.32
	资产支持证券	–	–
4	贵金属投资	–	–
5	金融衍生品投资	–	–
6	买入返售金融资产	1,430,000,000.00	45.36
	其中:买断式回购的买入返售金融资产	–	–
7	银行存款和结算备付金合计	174,979,547.90	5.55
8	其他资产	3,116,142.88	0.10
9	合计	3,152,341,944.90	100.00

5.2 报告期末按行业分类的股票投资组合

5.2.1 报告期末按行业分类的境内股票投资组合

代码	行业类别	公允价值（元）	占基金资产净值比例(%)
A	农、林、牧、渔业	–	–
B	采矿业	–	–
C	制造业	1,226,408,124.92	39.06
D	电力、热力、燃气及水生产和供应业	–	–
E	建筑业	–	–
F	批发和零售业	3,280,385.45	0.10
G	交通运输、仓储和邮政业	–	–
H	住宿和餐饮业	–	–
I	信息传输、软件和信息技术服务业	–	–
J	金融业	136,996,036.58	4.36
K	房地产业	168,271,615.79	5.36
L	租赁和商务服务业	–	–
M	科学研究和技术服务业	–	–
N	水利、环境和公共设施管理业	2,174,100.88	0.07
O	居民服务、修理和其他服务业	–	–
P	教育	–	–
Q	卫生和社会工作	–	–
R	文化、体育和娱乐业	44,000.50	0.00
S	综合	–	–
	合计	1,534,184,254.12	48.86

5.2.2 报告期末按行业分类的港股通投资股票投资组合

注:本基金本报告期末未持有港股通投资。

5.3 报告期末按公允价值占基金资产净值比例大小排序的前十名股票投资明细

序号	股票代码	股票名称	数量（股）	公允价值（元）	占基金资产净值比例（%）
1	002326	永太科技	13,801,449	130,975,751.01	4.17
2	002272	川润股份	7,300,000	126,290,000.00	4.02
3	000333	美的集团	2,800,000	123,732,000.00	3.94
4	600635	大众公用	4,500,000	112,365,000.00	3.58
5	002138	顺络电子	4,749,925	98,988,427.00	3.15
6	002475	立讯精密	3,600,000	74,376,000.00	2.37
7	002013	中航机电	6,199,942	73,655,319.96	2.35
8	600589	广东榕泰	1,499,886	73,314,916.48	2.33
9	603660	苏州科达	1,600,000	69,888,000.00	2.23
10	000002	万科A	2,500,000	65,625,000.00	2.09

5.4 报告期末按债券品种分类的债券投资组合

序号	债券品种	公允价值（元）	占基金资产净值比例（%）
1	国家债券	–	–
2	央行票据	–	–
3	金融债券	10,062,000.00	0.32
	其中:政策性金融债	10,062,000.00	0.32
4	企业债券	–	–
5	企业短期融资券	–	–
6	中期票据	–	–
7	可转债（可交换债）	–	–
8	同业存单	–	–
9	其他	–	–
10	合计	10,062,000.00	0.32

5.5 报告期末按公允价值占基金资产净值比例大小排序的前五名资产支持证券投资明细

注:本基金本报告期末未持有资产支持证券。

5.6 报告期末按公允价值占基金资产净值比例大小排序的前五名贵金属投资明细

注:本基金本进行贵金属投资。

5.8 报告期末按公允价值占基金资产净值比例大小排序的前五名权证投资明细

注:本基金本报告期末未持有权证。

5.9 报告期末本基金投资的股指期货交易情况说明

5.9.1 报告期末本基金投资的股指期货持仓和损益明细

注:本基金报告期末未持有股指期货合约。

5.9.2 本基金投资股指期货的投资政策

注:本基金本报告期内无股指期货投资。

5.10 报告期末本基金投资的国债期货交易情况说明

5.10.1 本期国债期货投资政策

注:本基金本报告期国债期货。

5.10.2 报告期末本基金投资的国债期货持仓和损益明细

注:本基金本报告期国债期货。

5.10.3 本期国债期货投资评价

注:本基金本报告期国债期货。

5.11 投资组合报告附注

5.11.1

本基金投资的前十名证券中,没有发行主体被监管部门立案调查的情形,在报告编制日前一年内也没有受到公开谴责、处罚的情形。

5.11.2

报告期内本基金投资的前十名股票没有超出基金合同规定的备选股票库之外的股票。

5.11.3 其他资产构成

序号	名称	金额（元）
1	存出保证金	696,206.77
2	应收证券清算款	4,117,977.51
3	应收股利	–
4	应收利息	3,297,454.90
5	应收申购款	313,417.28
6	其他应收款	–
7	待摊费用	–
8	其他	–
9	合计	8,294,956.46

5.11.4 报告期末持有的处于转股期的可转换债券明细

注:本基金本报告期末未持有处于转股期的可转换债券。

5.11.5 报告期末前十名股票中存在流通受限情况的说明

序号	股票代码	股票名称	流通受限部分的公允价值(元)	占基金资产净值比例（%）	流通受限情况说明
1	603600	永利股份	8,294,956.46	0.26	重大事项

5.11.6 投资组合报告附注的其他文字描述部分

注:无。

§6 开放式基金份额变动

单位:份

报告期初基金份额总额	796,457,680.92
报告期间基金总申购份额	8,297,654.06
减:报告期间基金总赎回份额	304,027,567.33
报告期间基金拆分变动份额（份额减少以"-"填列）	–
报告期末基金份额总额	500,717,777.65

注:1、总申购份额含红利再投、转换入份额。

2、总赎回份额含转换出份额。

§7 基金管理人运用固有资金投资本基金情况

7.1 基金管理人持有本基金份额变动情况

注:本报告期基金管理人未运用固有资金投资本基金。

7.2 基金管理人运用固有资金投资本基金交易明细

注:本报告期基金管理人未运用固有资金投资本基金。

§8 影响投资者决策的其他重要信息

8.1 报告期内单一投资者持有基金份额比例达到或超过20%的情况

投资者类别	报告期内持有基金份额变化情况					报告期末持有基金情况	
	序号	持有基金份额比例达到或者超过20%的时间区间	期初份额	申购份额	赎回份额	持有份额	份额占比
机构	1	2017-7-19 至 2017-9-30	0.00	109,563,363.56	–	109,563,363.56	21.88%

产品特有风险

本基金在报告期内存在单一投资者持有基金份额比例达到或者超过基金总份额20%的情形，在市场波动性不足的情况下，如遇投资者巨额赎回或集中赎回，基金管理人可能无法以合理的价格及时变现基金资产，有可能对基金净值产生一定的影响，甚至可能引发基金的流动性风险。

8.2 影响投资者决策的其他重要信息

无。

§9 备查文件目录

9.1 备查文件目录

1,中国证监会批准设立银河银联系列证券投资基金的文件

2,《银河银联系列证券投资基金基金合同》

3,《银河银联系列证券投资基金托管协议》

4,中国证监会批准设立银河基金管理有限公司的文件

5,银河银联系列证券投资基金财务报表及报表附注

6,报告期内在指定报刊上披露的各项公告

9.2 存放地点

中国(上海)自由贸易试验区世纪大道1568号15层

9.3 查阅方式

投资者可在本基金管理人营业时间内免费查阅，也可通过本基金管理人网站（http://www.galaxyasset.com）查阅;在支付工本费后,可在合理时间内取得上述文件的复制件。

投资者对本报告书如有疑问,可咨询本基金管理人银河基金管理有限公司,咨询电话:(021)38568888/400-820-0860

银河基金管理有限公司
2017年10月26日

银河稳健证券投资基金

2017年第三季度报告

基金管理人:银河基金管理有限公司
基金托管人:中国农业银行股份有限公司
报告送出日期:2017年10月26日

§1 重要提示

基金管理人的董事会及董事保证本报告所载资料不存在虚假记载、误导性陈述或重大遗漏,并对其内容的真实性、准确性和完整性承担个别及连带责任。

基金托管人中国农业银行股份有限公司根据本基金合同规定，于2017年10月24日复核了本报告中的财务指标、净值表现和投资组合报告等内容，保证复核内容不存在虚假记载、误导性陈述或者重大遗漏。

基金管理人承诺以诚实信用、勤勉尽责的原则管理和运用基金资产，但不保证基金一定盈利。

基金的过往业绩并不代表其未来表现。投资有风险，投资者在作出投资决策前应仔细阅读本基金的招募说明书。

本报告中财务资料未经审计。

本报告期自2017年07月01日起至09月30日止。

§2 基金产品概况

基金简称	银河稳健混合
场内简称	–
交易代码	151001
前端交易代码	–
后端交易代码	–
基金运作方式	契约型封闭式
基金合同生效日	2003年8月4日
报告期末基金份额总额	500,717,777.65份
投资目标	以稳健的投资风格,构造资本增值与收益水平适度匹配的投资组合,在控制风险的前提下,追求基金资产的长期稳定增值。
投资策略	采用自上而下和自下而上相结合的投资策略,动态配置资产,精选个股进行投资。在正常情况下基金的资产配置比例范围是:股票投资的比例范围为基金资产净值的35%-95%；债券投资的比例范围为基金资产净值的20%-50%；现金的比例范围为基金资产净值的5%-20%。
业绩比较基准	上证A股指数涨跌幅*75% + 上证国债指数涨跌幅*25%
风险收益特征	银河稳健混合基金属证券投资基金中风险中度品种(在股票型基金中属风险中度偏低)，力争使长期的平均单位风险收益超越业绩比较基准。
基金管理人	银河基金管理有限公司
基金托管人	中国农业银行股份有限公司

§3 主要财务指标和基金净值表现

3.1 主要财务指标

单位:人民币元

主要财务指标	报告期（2017年7月1日 – 2017年9月30日）
1.本期已实现收益	31,419,276.80
2.本期利润	40,317,616.96
3.加权平均基金份额本期利润	0.0966
4.期末基金资产净值	717,320,919.86
5.期末基金份额净值	1.4326

注:本期已实现收益指基金本期利息收入、投资收益、其他收入（不含公允价值变动收益）扣除相关费用后的余额，本期利润为本期已实现收益加上本期公允价值变动收益。

所述基金业绩指标不包括持有人认购或交易基金的各项费用，计入费用后实际收益水平要低于所列数字。

3.2 基金净值表现

3.2.1 本报告期基金份额净值增长率及其与同期业绩比较基准收益率的比较

阶段	净值增长率①	净值增长率标准差②	业绩比较基准收益率③	业绩比较基准收益率标准差④	①－③	②－④
过去三个月	4.68%	0.66%	3.71%	0.26%	0.97%	0.26%

注:本基金业绩比较基准:上证A股指数涨跌幅×75% + 上证国债指数涨跌幅×25%

3.2.2 自基金合同生效以来基金累计净值增长率变动及其与同期业绩比较基准收益率变动的比较



注:2003年08月04日本基金成立，根据《银河银联系列证券投资基金基金合同》规定，本基金应自基金合同生效日起六个月内使基金的投资组合比例符合基金合同的有关规定。截止本报告期末,本基金各项资产配置比例符合合同约定。

3.3 其他指标

注:无。

§4 管理人报告

4.1 基金经理（或基金经理小组）简介

姓名	职务	任本基金的基金经理期限		证券从业年限	说明
		任职日期	离任日期		
钱睿南	基金经理	2006年2月27日	–	16	硕士研究生学历,16年证券从业经历。曾先后在中国华融信托投资公司、中国银河证券有限责任公司、中国银河证券有限责任公司工作。2002年6月加入银河基金管理有限公司,曾任宏观策略研究员、行业研究员、基金经理助理等职。现任总经理助理、股票投资部总监、基金经理。2006年2月起担任银河稳健证券投资基金的基金经理,2015年4月起担任银河稳健证券投资基金的基金经理,2017年7月起担任银河新兴优势灵活配置混合型证券投资基金的基金经理。

注:1、上表中任职、离任日期均为我公司做出决定之日;

2、证券从业年限按其从事证券相关行业的从业经历累计年限计算。

4.2 管理人对报告期内本基金运作遵规守信情况的说明

本报告期内，本基金管理人严格遵守《证券法》、《证券投资基金法》、《基金合同》和其他有关法律法规的规定，本着"诚实信用、勤奋律己、创新图强"的原则管理和运用基金资产，在合法合规的前提下谋求基金资产的保值和增值，努力实现基金份额持有人的利益，无损害基金份额持有人利益的行为，基金投资范围、投资比例及投资组合符合有关法规及基金合同的规定。

随业务的发展和规模的扩大，本基金管理人将继续秉承"诚信稳健、勤奋律己、创新图强"的理念，严格遵守《证券法》、《证券投资基金法》等法律法规的规定，进一步加强风险管理和完善内部控制体系，为基金份额持有人谋求长期稳定的回报。

4.3 公平交易专项说明

4.3.1 公平交易制度的执行情况

本报告期内，公司旗下管理的所有投资组合严格执行相关法律法规及公司制度，在授权管理、研究分析、投资决策、交易执行、行为监控等方面对公平交易制度予以落实，确保公平对待不同投资组合。同时，公司针对不同投资组合的整体收益率差异以及分投资类别（股票、债券）的收益率差异进行了分析。

针对同向交易部分，本报告期内，公司对旗下管理的所有投资组合（完全复制的指数基金除外），连续四个季度期间内、不同时间窗下（日内、3日内、5日内）公开竞价交易的证券进行了价差分析，并针对溢价金额、占优比情况及显著性检验结果进行了梳理和分析，未发现重大异常情况。

针对反向交易部分，公司对旗下不同投资组合临近日的反向交易（包括股票和债券）的交易时间、交易价格进行了梳理和分析，未发现重大异常情况。本报告期内，不存在所有投资组合参与的交易所公开竞价同日反向交易成交较少的单边成交量超过该证券当日成交量的5%的情况（完全复制的指数基金除外）。

4.3.2 异常交易行为的专项说明

本报告期内，未发现本基金与其它投资组合之间有可能导致不公平交易和利益输送的异常交易。

4.4 报告期内基金投资策略和运作分析

本基金管理人在前期的策略报告中对三季度观点如下:目前外部环境短期依然较为稳定，国内经济缓步下滑但风险不大，金融去杠杆仍在进行中但短期应当有所缓和，利率环境总体平稳。三季度股票市场风险较二季度减小，虽然看不到整体趋势性行情，但结构性机会仍然存在。我们看好中报维持高增长的后房地产产业链，包括家居、装饰材料；与出口相关的物流产业链；受益于景气行业企业资本开支增长的相关机械设备企业。此外我们判断随着经济下滑风险减小以及金融去杠杆预期逐步稳定，银行板块有望出现修复，地产龙头也有望获得一定溢价。

从市场实际表现来看，三季度股票市场表现强劲，录得2016年以来最大的季度涨幅，蓝筹白马保持强势，创业板触底反弹，市场呈现普涨态势，扭转了前期市场风格的严重分化。三季度市场走强的原因，一是国内经济增长韧性超预期，二是二季度的金融去杠杆冲击减弱，人民币兑美元加速升值，市场风险偏好回升；三是外部环境有利，全球多数股市继续上涨。行业方面来看，大宗商品及原材料行业是三季度的明星，此外金融行业受益于经济改善和股市向好，也取得不错的涨幅。表现落后的行业主要集中于防御性的医药、公用事业、纺织服装、传媒等，家电受地产销售回落预期影响有所回调。主题方面，新能源汽车产业链三季度大涨，此外光伏、半导体、5G等行业都有所表现，次新股板块持续活跃。

回顾基金三季度的操作，基于对市场风险降低存在结构性机会的判断，三季度股票仓位保持在较高水平。但是对于行业的判断仍然出现偏差，低估了经济的韧性以及供给侧改革的威力，对于大宗商品板块配置比例较低，新能源汽车板块错过了涨幅最大的上游原材料；金融板块增加了银行的配置比例，把握住了光伏产业的机会。此外基金部分持仓股票趋于边缘化、个别重仓股中报业绩不达预期也给基金净值带来一定拖累。

2017年四季度判断如下:目前全球经济依然稳定向好，海外股市普遍走强，国内经济下滑风险略有加大，但仍在较高水平，金融去杠杆仍在进行中，货币政策放松可能性较低，利率环境总体平稳。对股票市场而言，从大类资产角度分析流动性有望逐渐好转，风险偏好有所提升，但短期来看供求关系改善尚不明显，上市公司盈利增长速度逐步放缓，多数景气行业和白马公司股价处于高位，预计A股仍将以震荡结构性行情为主。本基金看好基本面改善相对滞后于经济增长的银行，大众消费品行业如乳业、食品等，此外表现落后的文化传媒、商贸、农业可能存在超额收益，也是我们跟踪的重要方向。我们预计随着今年新能源汽车产业的优异表现，投资者对于新兴产业的热情会逐渐提升，需要战略性关注人工智能、物联网、5G、芯片等产业上市公司。另外还需要紧密跟踪十九大，是否释放出更多改革的积极信号，从而进一步提升市场风险偏好。

4.5 报告期内基金的业绩表现

截至本报告期末本基金份额净值为1.4326元；本报告期基金份额净值增长率为4.68%，业绩比较基准收益率为3.71%。

4.6 报告期内基金持有人数或基金资产净值预警说明

注:无。

§5 投资组合报告

5.1 报告期末基金资产组合情况

序号	项目	金额（元）	占基金总资产的比例（%）
1	权益投资	502,279,664.39	61.51
	其中:股票	502,279,664.39	61.51
2	基金投资	–	–
3	固定收益投资	160,951,566.00	19.71
	其中:债券	160,951,566.00	19.71
	资产支持证券	–	–
4	贵金属投资	–	–
5	金融衍生品投资	–	–
6	买入返售金融资产	–	–
	其中:买断式回购的买入返售金融资产	–	–
7	银行存款和结算备付金合计	144,993,535.30	17.76
8	其他资产	8,294,956.46	1.02
9	合计	816,519,722.15	100.00

5.2 报告期末按行业分类的股票投资组合

5.2.1 报告期末按行业分类的境内股票投资组合

代码	行业类别	公允价值（元）	占基金资产净值比例(%)
A	农、林、牧、渔业	–	–
B	采矿业	39,793.60	0.01
C	制造业	357,171,546.02	49.79
D	电力、热力、燃气及水生产和供应业	31,093.44	0.00
E	建筑业	–	–
F	批发和零售业	18,004,446.45	2.51
G	交通运输、仓储和邮政业	25,671.91	0.00
H	住宿和餐饮业	–	–
I	信息传输、软件和信息技术服务业	16,120,286.03	2.25
J	金融业	110,505,485.10	15.41
K	房地产业	42,679.87	0.01
L	租赁和商务服务业	–	–
M	科学研究和技术服务业	37,937.00	0.01
N	水利、环境和公共设施管理业	–	–
O	居民服务、修理和其他服务业	–	–
P	教育	–	–
Q	卫生和社会工作	115,269.99	0.02
R	文化、体育和娱乐业	188,513.98	0.03
S	综合	–	–
	合计	502,279,664.39	70.02

5.2.2 报告期末按行业分类的港股通投资股票投资组合

注:本基金本报告期末未持有港股通股票。

5.3 报告期末按公允价值占基金资产净值比例大小排序的前十名股票投资明细

序号	股票代码	股票名称	数量（股）	公允价值（元）	占基金资产净值比例（%）
1	300450	先导智能	800,000