中邮趋势精选灵活配置混合型证券投资基金

2017年第三季度报告

2017年9月30日

基金管理人:中邮创业基金管理股份有限公司

基金托管人:中国工商银行股份有限公司

报告送出日期:2017年10月26日

§1 重要提示

基金管理人的董事会及董事保证本报告所载资料不存在虚假记载、误导性陈述或重大遗漏,并对其内容的真实性、准确性和完整性承担个别及连带责任。

基金托管人中国工商银行股份有限公司根据本基金合同规定,于2017年10月25日复核了本报告中的财务指标、净值表现和投资组合报告等内容,保证复核内容不存在虚假记载、误导性陈述或者重大遗漏。

基金管理人承诺以诚实信用、勤勉尽责的原则管理和运用基金资产,但不保证基金一定盈利。

基金的过往业绩并不代表其未来表现。投资有风险,投资者在做出投资决策前应仔细阅读本基金的招募说明书。

本季度报告的财务资料未经审计。

本报告期自2017年07月01日起至2017年09月30日止。

§2 基金产品概况

基金简称	中邮趋势精选灵活配置混合
交易代码	001225
基金运作方式	契约型开放式
基金合同生效日	2015年5月27日
报告期末基金份额总额	4,402,968,889.28份
投资目标	本基金通过合理的动态资产配置,在有效控制投资组合风险的前提下,把握投资市场的变化趋势,谋求基金资产的长期稳定增值。
投资策略	本基金将采用"自上而下"的大类资产配置策略和"自下而上"的股票投资策略相结合的方法进行投资。 (一)大类资产配置策略 本基金根据各项重要的经济指标,通过深入分析中国宏观经济发展变动趋势、中国经济增长趋势和资本市场的发展趋势,判断当前所处的经济周期,进而对未来做出科学预测。在此基础上,结合对流动性及资金流向的分析,综合股市和债市估值及风险分析进行灵活的大类资产配置。 此外,本基金将持续地进行定期与不定期的资产配置风险监控,适时地做出相应的调整。 (二)行业配置策略 本基金通过对国家宏观经济运行、产业结构调整、行业自身生命周期、对国民经济发展贡献程度以及行业技术创新等影响行业中长期发展的根本性因素进行分析,从行业对上述因素变化的敏感程度和预期进入的难易程度入手,筛选处于稳定的中长期发展趋势和预期进入稳定的中长期发展趋势的行业作为重点行业资产进行配置。 (三)股票配置策略 本基金通过评估社会发展趋势、行业发展趋势、公司成长趋势以及价格趋势,从而确定本基金重点投资的具有趋势型的成长企业,并根据定期分析和评估结果对投资组合进行动态调整。 (四)债券投资策略 1、平均久期配置 本基金通过对宏观经济形势和宏观经济政策进行分析,预测未来的利率趋势,并据此积极调整债券组合的平均久期,在控制债券组合风险的基础上提高组合收益。 2、期限结构配置 结合对宏观经济形势和政策的判断,运用统计和数量分析技术,本基金对债券市场收益率曲线的期限结构进行分析,预测收益率曲线的变化趋势,制定组合的期限结构配置策略。 3、类属配置 本基金对不同类型债券的信用风险、流动性、税赋水平等因素进行分析,研究同期限的国债、金融债、央票、企业债、公司债、短期融资券之间的利差和变化趋势,制定债券类属配置策略,确定组合在不同类型债券品种上的配置比例。 4、回购套利 本基金将在相关法律法规以及基金合同限定的比例内,适时适度运用回购交易套利策略以增强组合的收益率,比如运用回购与现券之间的套利、不同回购期限之间的套利进行低风险的套利操作。 (五)权证投资策略 本基金将按照相关法律法规通过利用权证及其他金融工具进行套利、避险交易,控制基金组合风险,获取超额收益。 (六)股指期货投资策略 本基金将在注重风险管理的前提下,以套期保值为目的,遵循有效管理原则经充分论证后适度运用股指期货。
业绩比较基准	本基金整体业绩比较基准构成为:沪深300指数×60%+上证国债指数×40%
风险收益特征	本基金为混合型基金,其预期风险与预期收益高于债券型基金和货币市场基金,低于股票型基金,属于证券投资基金中的中等风险品种。
基金管理人	中邮创业基金管理股份有限公司
基金托管人	中国工商银行股份有限公司

§3 主要财务指标和基金净值表现

3.1 主要财务指标

单位:人民币元

主要财务指标	报告期(2017年7月1日-2017年9月30日)
1.本期已实现收益	-188,568,986.56
2.本期利润	102,736,369.56
3.加权平均基金份额本期利润	0.0224
4.期末基金资产净值	2,867,279,693.96
5.期末基金份额净值	0.651

注:1.本期已实现收益指基金本期利息收入、投资收益、其他收入(不含公允价值变动收益)扣除相关费用后的余额,本期利润为本期已实现收益加上本期公允价值变动收益。2.所述基金业绩指标不包括持有人认购或交易基金的各项费用,计入费用后实际收益水平要低于所列数字。

3.2 基金净值表现

3.2.1 本报告期基金份额净值增长率及其与同期业绩比较基准收益率的比较

阶段	净值增长率①	净值增长率标准差②	业绩比较基准收益率③	业绩比较基准收益率标准差④	①-③	②-④
过去三个月	3.66%	0.84%	2.85%	0.36%	0.81%	0.48%

3.2.2 自基金合同生效以来基金累计净值增长率变动及其与同期业绩比较基准收益率变动的比较

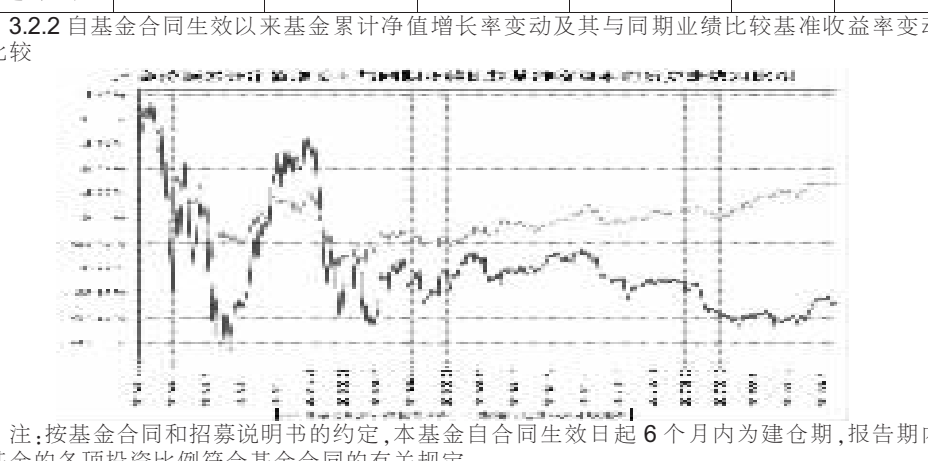

注:按基金合同和招募说明书的约定,本基金自合同生效日起6个月内为建仓期,报告期内本基金的各项投资比例符合基金合同的有关规定。

§4 管理人报告

4.1 基金经理(或基金经理小组)简介

姓名	职务	任本基金的基金经理期限		证券从业年限	说明
		任职日期	离任日期		
许进财	基金经理	2015年5月27日	-	7年	许进财先生:硕士学位,曾任安信证券股份有限公司投资经理助理、中邮创业基金管理股份有限公司行业研究员、中邮中小盘灵活配置混合型证券投资基金基金经理助理,现任中邮创业基金管理股份有限公司许进财投资工作室总负责人兼中邮中小盘灵活配置混合型证券投资基金、中邮趋势精选灵活配置混合型证券投资基金、中邮乐享收益灵活配置混合型证券投资基金、中邮睿信增强债券型证券投资基金、中邮稳健合赢债券型证券投资基金、中邮未来新蓝筹灵活配置混合型证券投资基金、中邮睿利增强债券型证券投资基金基金经理。
杨欢	基金经理	2015年6月19日	-	6年	曾担任中国银河证券股份有限公司投资研究部分析师、中邮创业基金管理股份有限公司投资研究部行业研究员、基金经理助理,现任中邮中小盘灵活配置混合型证券投资基金、中邮趋势精选灵活配置混合型证券投资基金、中邮未来新蓝筹灵活配置混合型证券投资基金基金经理。

注:基金经理的任职日期及离任日期均依据基金成立日期或中国证券投资基金业协会下发的基金经理注册或变更等通知的日期。

证券从业的含义遵从行业协会《证券业从业人员资格管理办法》的相关规定。

4.2 管理人对报告期内本基金运作遵规守信情况的说明

本报告期内,本基金管理人严格遵守了公平交易管理制度的规定,各基金在研究、投资、交易等各方面受到公平对待,确保各基金获得公平交易的机会。

报告期内,本基金的投资决策、投资交易程序、投资权限等各方面均符合规定的要求;交易行为合法合规,未出现异常交易、操纵市场的现象;未发生内幕交易的情况;相关的信息披露真实、完整、准确、及时;基金各种账户类、申购赎回及其他交易类业务、注册登记业务均按规定的程序、规则进行,未出现重大违法违规或违反基金合同的行为。

4.3 公平交易专项说明

4.3.1 公平交易制度的执行情况

根据中国证监会颁布的《证券投资基金管理公司公平交易制度指导意见》,公司制定了《中邮基金公平交易管理制度》、《中邮基金投资管理制度》、《交易部管理制度》、《交易部申购业务管理细则》等一系列与公平交易相关制度体系,制度的范围包括境内上市股票、债券的一级市场申购、二级市场交易等所有投资管理活动,同时包括授权、研究分析、投资决策、交易执行、监控等投资管理活动相关的各个环节,形成了有效的公平交易执行体系。

公司建立了投资决策委员会领导下的投资决策及授权制度,以科学规范的投资决策体系,采用集中交易管理加强交易执行环节的内部控制,通过工作制度、流程和信息系统控制等手段保证公平交易原则得以实现;在确保各投资组合相对独立性的同时在获得投资信息、投资建议和实施投资决策方面享有公平的机会;通过信息系统对公平交易行为进行定期分析评估,发现异常情况,要求投资经理做出合理解释,并根据发现情况进一步完善公司相关公平交易制度,避免类似情况再次发生,最后妥善保存分析报告备查。从而确保整个业务环节对公平交易过程和结果控制的有效性。

本报告期内,本基金管理人公平交易制度得到良好的贯彻执行,未发现存在违反公平交易原则的情况。

4.3.2 异常交易行为的专项说明

报告期内未发现本基金存在异常交易行为。

报告期内,所有投资组合参与的交易所公开竞价同日反向交易成交较少的单边交易量未超过该证券当日成交量的5%。

4.4 报告期内基金投资策略和运作分析

2017年三季度上证指数震荡上行,沪深300走势强于创业板走势。整体来看,上证指数上涨4.9%,创业板指数上涨2.69%。从板块来看,表现居前的板块:有色(中信)上涨25.62%,钢铁(中信)上涨17.4%,煤炭(中信)上涨15.7%,表现较差的板块为:传媒(中信)下跌3.08%,纺织服装(中信)下跌1.04%,电力及公用事业(中信)下跌0.28%。

市场在4-5月份经历调整之后,我们认为后续市场风险可控,二季度末我们逐步配置了估值处于底部的大金融、地产和建筑板块配置。

4.5 报告期内基金的业绩表现

截至本报告期末本基金份额净值为0.6510元,累计净值为0.6510元;本报告期基金份额净值增长率为3.66%,业绩比较基准收益率为2.85%。

4.6 报告期内基金持有人数或基金资产净值预警说明

本报告期内本基金持有人数或基金资产净值无预警的说明。

§5 投资组合报告

5.1 报告期末基金资产组合情况

序号	项目	金额(元)	占基金总资产的比例(%)
1	权益投资	2,437,707,556.43	84.79
	其中:股票	2,437,707,556.43	84.79
2	基金投资	-	-
3	固定收益投资	-	-
	其中:债券	-	-
	资产支持证券	-	-
4	贵金属投资	-	-
5	金融衍生品投资	-	-
6	买入返售金融资产	-	-
	其中:买断式回购的买入返售金融资产	-	-
7	银行存款和结算备付金合计	436,613,004.05	15.19
8	其他资产	687,041.97	0.02
9	合计	2,875,007,602.45	100.00

注:由于四舍五入的原因报告期末基金资产组合各项目公允价值占基金总资产的比例分项之和与合计可能有尾差.

5.2 报告期末按行业分类的股票投资组合

5.2.1 报告期末按行业分类的境内股票投资组合

代码	行业类别	公允价值(元)	占基金资产净值比例(%)
A	农、林、牧、渔业	-	-
B	采矿业	287,952,495.60	10.04
C	制造业	807,597,392.41	28.17
D	电力、热力、燃气及水生产和供应业	78,721,978.50	2.75
E	建筑业	162,377,000.00	5.66
F	批发和零售业	-	-
G	交通运输、仓储和邮政业	60,299,504.20	2.10
H	住宿和餐饮业	-	-
I	信息传输、软件和信息技术服务业	298,339,227.27	10.40
J	金融业	506,764,763.05	17.67
K	房地产业	161,108,980.80	5.62
L	租赁和商务服务业	-	-
M	科学研究和技术服务业	-	-
N	水利、环境和公共设施管理业	-	-
O	居民服务、修理和其他服务业	-	-
P	教育	-	-
Q	卫生和社会工作	-	-
R	文化、体育和娱乐业	74,546,214.60	2.60
S	综合	-	-
	合计	2,437,707,556.43	85.02

注:由于四舍五入的原因公允价值占基金资产净值的比例分项之和与合计可能有尾差。

5.2.2 报告期末按行业分类的港股通投资股票投资组合

注:本基金本报告期末未持有港股通投资股票。

5.3 报告期末按公允价值占基金资产净值比例大小排序的前十名股票投资明细

序号	股票代码	股票名称	数量(股)	公允价值(元)	占基金资产净值比例(%)
1	002694	顾地科技	9,600,000	222,624,000.00	7.76
2	300159	新研股份	15,000,000	180,900,000.00	6.31
3	000975	银泰资源	12,966,919	180,888,520.05	6.31
4	600048	保利地产	10,999,902	114,398,980.80	3.99
5	000426	兴业矿业	9,741,945	107,063,975.55	3.73
6	601688	华泰证券	4,599,844	104,048,471.28	3.63
7	600030	中信证券	5,499,915	100,043,453.85	3.49
8	601377	兴业证券	10,000,000	84,700,000.00	2.95
9	002036	联创电子	4,000,000	82,960,000.00	2.89
10	600167	联美控股	3,180,686	78,721,978.50	2.75

5.4 报告期末按债券品种分类的债券投资组合

注:本报告期末本基金未持有债券。

5.5 报告期末按公允价值占基金资产净值比例大小排序的前五名债券投资明细

注:本报告期末本基金未持有债券。

5.6 报告期末按公允价值占基金资产净值比例大小排序的前十名资产支持证券投资明细

注:本报告期末本基金未持有资产支持证券。

5.7 报告期末按公允价值占基金资产净值比例大小排序的前五名贵金属投资明细

注:本报告期末本基金未持有贵金属投资。

5.8 报告期末按公允价值占基金资产净值比例大小排序的前五名权证投资明细

注:本报告期末本基金未持有权证。

5.9 报告期末本基金投资的股指期货交易情况说明

5.9.1 报告期末本基金投资的股指期货持仓和损益明细

注:本报告期末本基金未持有股指期货。

5.9.2 本基金投资股指期货的投资政策

本基金将在注重风险管理的前提下,以套期保值为目的,遵循有效管理原则经充分论证后适度运用股指期货。通过对股票现货和股指期货市场运行趋势的研究,结合股指期货定价模型,采用估值合理、流动性好、交易活跃的期货合约,对本基金投资组合进行及时、有效地调整和优化,提高投资组合的运作效率。

5.10 报告期末本基金投资的国债期货交易情况说明

5.10.1 本期国债期货投资政策

根据基金合同中对投资范围的规定,本基金不参与国债期货的投资。

5.10.2 报告期末本基金投资的国债期货持仓和损益明细

注:本报告期末本基金未持有国债期货。

5.10.3 本期国债期货投资评价

本报告期末本基金未持有国债期货。

5.11 投资组合报告附注

5.11.1

本基金投资的华泰证券(601688),华泰证券股份有限公司违反了《证券公司监督管理条例》第二十八条规定,未采取可靠措施采集、记录与客户身份识别有关的信息,未切实防范客户借用证券交易通道违规从事交易活动;于二〇一六年十一月二十五日收到了中国证券监督管理委员会《行政处罚决定书》([2016]126号),对公司给予警告、没收违法所得和罚款的处分。

本基金投资的中信证券(600030),中信证券股份有限公司于二〇一七年五月二十四日发布《关于收到中国证监会行政处罚事先告知书的公告》,违反了《证券公司融资融券业务管理办法》第十一条的规定,未按照规定与客户签订业务合同;收到了中国证券监督管理委员会《行政处罚事先告知书》(处罚字[2017]57号),对公司及相关责任人给予拟处罚的决定。

除此,基金投资的前十名其他证券的发行主体没有被监管部门立案调查的,也没有在报告编制日前一年内受到公开谴责、处罚的情形。

5.11.2

基金投资的前十名股票,均为基金合同规定备选股票库之内股票。

5.11.3 其他资产构成

序号	名称	金额(元)
1	存出保证金	502,015.98
2	应收证券清算款	-
3	应收股利	-
4	应收利息	154,286.54
5	应收申购款	30,739.45
6	其他应收款	-
7	待摊费用	-
8	其他	-
9	合计	687,041.97

5.11.4 报告期末持有的处于转股期的可转换债券明细

注:本报告期末本基金未持有处于转股期的可转换债券。

5.11.5 报告期末前十名股票中存在流通受限情况的说明

序号	股票代码	股票名称	流通受限部分的公允价值(元)	占基金资产净值比例(%)	流通受限情况说明
1	002694	顾地科技	222,624,000.00	7.76	重大事项

§6 开放式基金份额变动

单位:份

报告期期初基金份额总额	5,117,627,171.64
报告期期间基金总申购份额	9,195,291.34
减:报告期期间基金总赎回份额	723,853,573.70
报告期期间基金拆分变动份额(份额减少以"-"填列)	-
报告期期末基金份额总额	4,402,968,889.28

§7 基金管理人运用固有资金投资本基金情况

7.1 基金管理人持有本基金份额变动情况

单位:份

报告期期初管理人持有的本基金份额	2,418,345.29
报告期期间买入/申购总份额	-
报告期期间卖出/赎回总份额	-
报告期期末管理人持有的本基金份额	2,418,345.29
报告期期末持有的本基金份额占基金总份额比例(%)	0.05

7.2 基金管理人运用固有资金投资本基金交易明细

注:本报告期内管理人未运用固有资金投资本基金。

§8 影响投资者决策的其他重要信息

8.1 报告期内单一投资者持有基金份额比例达到或超过20%的情况

无。

8.2 影响投资者决策的其他重要信息

无。

§9 备查文件目录

9.1 备查文件目录

1. 中国证监会批准中邮趋势精选灵活配置混合型证券投资基金募集的文件
2.《中邮趋势精选灵活配置混合型证券投资基金基金合同》
3.《中邮趋势精灵活配置混合型证券投资基金托管协议》
4.《中邮趋势精灵活配置混合型证券投资基金招募说明书》
5. 基金管理人业务资格批件、营业执照
6. 基金托管人业务资格批件、营业执照
7. 报告期内基金管理人在指定报刊上披露的各项公告

9.2 存放地点

基金管理人或基金托管人的办公场所。

9.3 查阅方式

投资者可于营业时间查阅,或登陆基金管理人网站查阅。

投资者可在营业时间免费查阅。也可在支付工本费后,在合理时间内取得上述文件的复印件。

投资者对本报告书如有疑问,可咨询基金管理人中邮创业基金管理股份有限公司。

客户服务中心电话:010-58511618 400-880-1618

基金管理人网址:www.postfund.com.cn

中邮创业基金管理股份有限公司

2017年10月26日

中邮绝对收益策略定期开放混合型发起式证券投资基金

2017年第三季度报告

2017年9月30日

基金管理人:中邮创业基金管理股份有限公司

基金托管人:兴业银行股份有限公司

报告送出日期:2017年10月26日

§1 重要提示

基金管理人的董事会及董事保证本报告所载资料不存在虚假记载、误导性陈述或重大遗漏,并对其内容的真实性、准确性和完整性承担个别及连带责任。

基金托管人兴业银行股份有限公司根据本基金合同规定,于2017年10月25日复核了本报告中的财务指标、净值表现和投资组合报告等内容,保证复核内容不存在虚假记载、误导性陈述或者重大遗漏。

基金管理人承诺以诚实信用、勤勉尽责的原则管理和运用基金资产,但不保证基金一定盈利。

基金的过往业绩并不代表其未来表现。投资有风险,投资者在做出投资决策前应仔细阅读本基金的招募说明书。

本季度报告的财务资料未经审计。

本报告期自2017年07月01日起至2017年09月30日止。

§2 基金产品概况

基金简称	中邮绝对收益策略定期开放混合发起式
交易代码	002224
基金运作方式	契约型开放式
基金合同生效日	2015年12月30日
报告期末基金份额总额	364,464,088.52份
投资目标	本基金将灵活应用各种金融工具和风险对冲策略降低投资组合风险,实现基金资产的长期稳健增值。
投资策略	本策略积极依托基金管理人投研平台的研究能力进行积极主动的个股选择策略,通过定量与定性相结合的分析方法考量上市公司的盈利状况、估值水平、市场情绪、股价催化剂等因素,辅以量化投资模型从基金管理人的股票库中精选股票,努力获取超额收益,同时在金融衍生品市场上对冲,剥离系统性风险,力争实现较为稳定的绝对收益。在构建投资组合的过程中,本基金将遵循以下投资策略: 1、定性与定量相结合构建股票组合 本基金选取具有良好投资价值的股票作为投资对象,以深入的基本面研究为基础,采取自下而上的方法,通过定量和定性相结合的方法精选个股。 2、市场中性策略 现阶段本基金将利用股指期货对冲多头股票部分的系统性风险。 (二)其他绝对收益策略 1、固定收益品种投资策略 本基金投资债券首先综合考量股票组合及股指期货套期保值对资金的需求,对闲置资金投资债券做出规划,包括债券组合的规模、投资期限、期间的流动性安排等。然后在这些约束条件下,综合运用估值策略、久期管理策略、利率预期策略等多种方法,结合债券的流动性、信用风险分析等多种因素,对个券进行积极的管理。 2、衍生品投资策略 本基金的衍生品投资将严格遵守证监会及相关法律法规的约束,合理利用股指期货、权证等衍生工具,利用数量方法发掘可能的套利机会。
业绩比较基准	本基金整体业绩比较基准构成为:金融机构人民币一年期定期存款基准利率(税后)+2%
风险收益特征	本基金为特殊的混合型基金,通过采用多种绝对收益策略剥离市场系统性风险,与股票市场表现的相关性较低。相对股票型基金和一般的混合型基金,其预期风险较小。本基金实际的收益和风险主要取决于基金投资策略的有效性,因此收益不一定能超越业绩比较基准。
基金管理人	中邮创业基金管理股份有限公司
基金托管人	兴业银行股份有限公司

§3 主要财务指标和基金净值表现

3.1 主要财务指标

单位:人民币元

主要财务指标	报告期(2017年7月1日-2017年9月30日)
1.本期已实现收益	-18,577,962.06
2.本期利润	-2,973,118.12
3.加权平均基金份额本期利润	-0.0068
4.期末基金资产净值	324,390,627.92
5.期末基金份额净值	0.890

注:1.本期已实现收益指基金本期利息收入、投资收益、其他收入(不含公允价值变动收益)扣除相关费用后的余额,本期利润为本期已实现收益加上本期公允价值变动收益。2.所述基金业绩指标不包括持有人认购或交易基金的各项费用,计入费用后实际收益水平要低于所列数字。

3.2 基金净值表现

3.2.1 本报告期基金份额净值增长率及其与同期业绩比较基准收益率的比较

阶段	净值增长率①	净值增长率标准差②	业绩比较基准收益率③	业绩比较基准收益率标准差④	①-③	②-④
过去三个月	-0.67%	0.19%	0.84%	0.01%	-1.51%	0.18%

3.2.2 自基金合同生效以来基金累计净值增长率变动及其与同期业绩比较基准收益率变动的比较

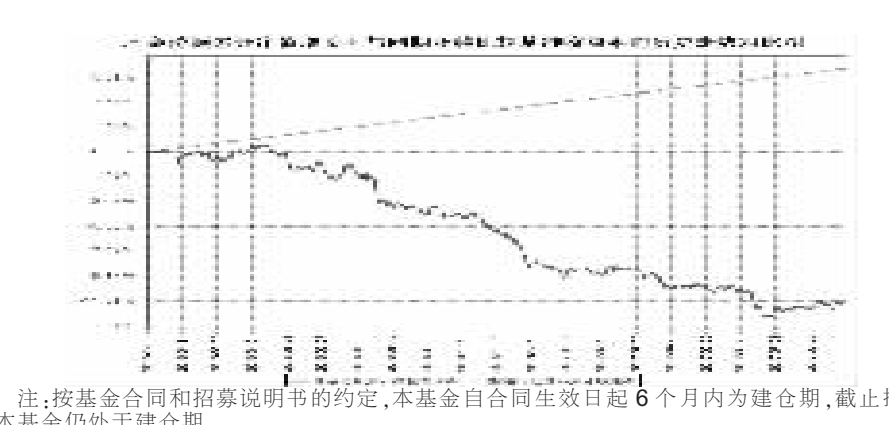

注:按基金合同和招募说明书的约定,本基金自合同生效日起6个月内为建仓期,截止报告期末本基金仍处于建仓期。

§4 管理人报告

4.1 基金经理(或基金经理小组)简介

姓名	职务	任本基金的基金经理期限		证券从业年限	说明
		任职日期	离任日期		
俞科进	基金经理	2015年12月30日	-	8年	经济学硕士,曾任安徽省池州市殷汇中学教师、中国人保寿险有限公司职员、长江证券股份有限公司金融工程分析师、中邮创业基金管理股份有限公司金融工程研究员、中邮核心竞争力灵活配置混合型基金基金经理助理、量化投资部员工,现任中邮上证380指数增强型证券投资基金、中邮绝对收益策略定期开放混合型发起式证券投资基金基金经理。
任泽松	基金经理	2015年12月30日	-	7年	生物学硕士,曾任毕马威华振会计师事务所审计员,北京源乐晟资产管理有限公司行业研究员,中邮创业基金管理股份有限公司研究部行业研究员,中邮创业基金管理有限公司中邮核心成长混合型证券投资基金基金经理助理兼行业研究员,现任中邮创业基金管理股份有限公司任泽松投资工作室总负责人、中邮战略新兴产业混合型证券投资基金、中邮核心竞争力灵活配置混合型证券投资基金、中邮双动力混合型证券投资基金、中邮信息产业灵活配置混合型证券投资基金、中邮绝对收益策略定期开放混合型发起式证券投资基金、中邮尊享一年定期开放灵活配置混合型发起式证券投资基金、中邮增力债券型证券投资基金基金经理。

注:基金经理的任职日期及离任日期均依据基金成立日期或中国证券投资基金业协会下发的基金经理注册或变更等通知的日期。

证券从业的含义遵从行业协会《证券业从业人员资格管理办法》的相关规定。

4.2 管理人对报告期内本基金运作遵规守信情况的说明

本报告期内,本基金管理人严格遵守了公平交易管理制度的规定,各基金在研究、投资、交易等各方面受到公平对待,确保各基金获得公平交易的机会。

报告期内,本基金的投资决策、投资交易程序、投资权限等各方面均符合规定的要求;交易行为合法合规,未出现异常交易、操纵市场的现象;未发生内幕交易的情况;相关的信息披露真实、完整、准确、及时;基金各种账户类、申购赎回及其他交易类业务、注册登记业务均按规定的程序、规则进行,未出现重大违法违规或违反基金合同的行为。

4.3 公平交易专项说明

4.3.1 公平交易制度的执行情况

根据中国证监会颁布的《证券投资基金管理公司公平交易制度指导意见》,公司制定了《中邮基金公平交易管理制度》、《中邮基金投资管理制度》、《交易部管理制度》、《交易部申购业务管理细则》等一系列与公平交易相关制度体系,制度的范围包括境内上市股票、债券的一级市场申购、二级市场交易等所有投资管理活动,同时包括授权、研究分析、投资决策、交易执行、监控等投资管理活动相关的各个环节,形成了有效的公平交易执行体系。

公司建立了投资决策委员会领导下的投资决策及授权制度,以科学规范的投资决策体系,采用集中交易管理加强交易执行环节的内部控制,通过工作制度、流程和信息系统控制等手段保证公平交易原则得以实现;在确保各投资组合相对独立性的同时在获得投资信息、投资建议和实施投资决策方面享有公平的机会;通过信息系统对公平交易行为进行定期分析评估,发现异常情况,要求投资经理做出合理解释,并根据发现情况进一步完善公司相关公平交易制度,避免类似情况再次发生,最后妥善保存分析报告备查。从而确保整个业务环节对公平交易过程和结果控制的有效性。

本报告期内,本基金管理人公平交易制度得到良好的贯彻执行,未发现存在违反公平交易原则的情况。

4.3.2 异常交易行为的专项说明

报告期内未发现本基金存在异常交易行为。

报告期内,所有投资组合参与的交易所公开竞价同日反向交易成交较少的单边交易量未超过该证券当日成交量的5%。

4.4 报告期内基金投资策略和运作分析

2017年三季度以来,由于年中经济数据部分超预期而供给侧改革力度不减,资源类大宗商品价格再度上涨,周期性板块重回市场热点,白酒及家电等消费板块因为其稳定的业绩表现受到持续追捧,而中小创持续下跌后部分业绩稳定的个股具备了一定的投资价值,其中通信及电子板块在5G概念及苹果产业链的带动下表现突出。三季度投资者风险偏好略有提升,市场整体活跃度有所提高,周期非周期和大小盘风格相对均衡。

本基金三季度继续持有符合长期投资理念的战略性品种,股票组合整体风格上相对均衡并略偏向大盘价值蓝筹,三季度继续提高了上证50指数成分股及沪深300指数成分股配置比重,在股指期货合约上选择合适品种建立空头组合,在按照基金合同要求进行对冲的情况下保留了少量风险敞口,股票组合有一定超额收益但由于部分停牌股票估值调整影响较大,基金净值略有回撤。

4.5 报告期内基金的业绩表现

截至本报告期末本基金份额净值为0.8900元,累计净值为0.8900元;本报告期基金份额净值增长率为-0.67%,业绩比较基准收益率为0.84%。

4.6 报告期内基金持有人数或基金资产净值预警说明

本报告期内本基金持有人数或基金资产净值无预警的说明。

§5 投资组合报告

5.1 报告期末基金资产组合情况

序号	项目	金额(元)	占基金总资产的比例(%)
1	权益投资	173,693,924.35	53.38
	其中:股票	173,693,924.35	53.38
2	基金投资	-	-
3	固定收益投资	-	-
	其中:债券	-	-
	资产支持证券	-	-
4	贵金属投资	-	-
5	金融衍生品投资	-	-
6	买入返售金融资产	40,000,000.00	12.29
	其中:买断式回购的买入返售金融资产	-	-
7	银行存款和结算备付金合计	83,766,065.84	25.74
8	其他资产	27,944,466.12	8.59
9	合计	325,404,456.31	100.00

注:由于四舍五入的原因报告期末基金资产组合各项目公允价值占基金总资产的比例分项之和与合计可能有尾差。

5.2 报告期末按行业分类的股票投资组合

5.2.1 报告期末按行业分类的境内股票投资组合

代码	行业类别	公允价值(元)	占基金资产净值比例(%)
A	农、林、牧、渔业	39,452.00	0.01
B	采矿业	4,417,212.00	1.36
C	制造业	68,112,753.50	21.00
D	电力、热力、燃气及水生产和供应业	939,922.44	0.29
E	建筑业	4,844,190.00	1.49
F	批发和零售业	3,608,947.90	1.11
G	交通运输、仓储和邮政业	1,691,139.91	0.52
H	住宿和餐饮业	-	-
I	信息传输、软件和信息技术服务业	24,387,127.29	7.52
J	金融业	53,944,217.40	16.63
K	房地产业	3,505,284.19	1.08
L	租赁和商务服务业	1,710,898.00	0.53
M	科学研究和技术服务业	-	-
N	水利、环境和公共设施管理业	452,444.00	0.14
O	居民服务、修理和其他服务业	-	-
P	教育	-	-
Q	卫生和社会工作	3,124,282.99	0.96
R	文化、体育和娱乐业	2,916,052.73	0.90
S	综合	-	-
	合计	173,693,924.35	53.54

注:由于四舍五入的原因公允价值占基金资产净值的比例分项之和与合计可能有尾差。

5.2.2 报告期末按行业分类的港股通投资股票投资组合

注:本基金本报告期末未持有港股通投资股票。

5.3 报告期末按公允价值占基金资产净值比例大小排序的前十名股票投资明细

序号	股票代码	股票名称	数量(股)	公允价值(元)	占基金资产净值比例(%)
1	601318	中国平安	191,200	10,355,392.00	3.19
2	300287	飞利信	1,000,000	9,370,000.00	2.89
3	600079	人福医药	500,000	9,055,000.00	2.79
4	600036	招商银行	352,900	9,016,595.00	2.78
5	300115	长盈精密	200,000	6,914,000.00	2.13
6	300104	乐视网	600,000	6,702,000.00	2.07
7	600519	贵州茅台	12,500	6,470,500.00	1.99
8	601398	工商银行	971,600	5,829,600.00	1.80
9	600070	浙江富润	350,000	3,717,000.00	1.15
10	300324	旋极信息	200,000	3,346,000.00	1.03

5.4 报告期末按债券品种分类的债券投资组合

注:本报告期末本基金未持有债券。

5.5 报告期末按公允价值占基金资产净值比例大小排序的前五名债券投资明细

注:本报告期末本基金未持有债券。

5.6 报告期末按公允价值占基金资产净值比例大小排序的前十名资产支持证券投资明细

注:本报告期末本基金未持有资产支持证券。

5.7 报告期末按公允价值占基金资产净值比例大小排序的前五名贵金属投资明细

注:本报告期末本基金未持有贵金属投资。

5.8 报告期末按公允价值占基金资产净值比例大小排序的前五名权证投资明细

注:本报告期末本基金未持有权证。

5.9 报告期末本基金投资的股指期货交易情况说明

5.9.1 报告期末本基金投资的股指期货持仓和损益明细

代码	名称	持仓量(买/卖)	合约市值(元)	公允价值变动(元)	风险说明
IC1710	IC1710	-36	-47,355,840.00	427,360.00	-
IF1710	IF1710	-38	-43,823,880.00	-176,862.98	-
IH1710	IH1710	-77	-62,032,740.00	446,400.00	-
公允价值变动总额合计(元)					696,897.02
股指期货投资本期收益(元)					-14,945,831.02
股指期货投资本期公允价值变动(元)					4,932,973.02

5.9.2 本基金投资股指期货的投资政策

本基金的衍生品投资将严格遵守证监会及相关法律法规的约束,合理利用股指期货、权证等衍生工具,利用数量方法发掘可能的套利机会。投资原则为有利于基金资产增值,控制下跌风险,实现保值和锁定收益。目前衍生品投资策略主要是股指期货套利,即采用股指期货的对冲策略积极发现市场上如期货与现货之间、期货不同合约之间等的价差关系,进行套利,以获取绝对收益。股指期货套利包括以下两种方式:

1)期现套利

期现套利过程中,由于股指期货合约价格与标的指数价格之间的价差不断变动,套利交易可以通过捕捉该价差进而获利。

2)跨期套利

跨期套利过程中,不同期货合约之间的价差不断变动,套利交易通过捕捉合约间价差进而获利。

基金经理会实时关注市场的发展,前瞻性地运用其他绝对收益策略。

5.10 报告期末本基金投资的国债期货交易情况说明

5.10.1 本期国债期货投资政策

注:根据基金合同中对投资范围的规定,本基金不参与国债期货的投资。

5.10.2 报告期末本基金投资的国债期货持仓和损益明细

注:本报告期末本基金未持有国债期货。

5.10.3 本期国债期货投资评价

注:本报告期末本基金未持有国债期货。

5.11 投资组合报告附注

5.11.1

本报告期内基金投资的前十名证券的发行主体无被监管部门立案调查,无在报告编制日前一年内受到公开谴责、处罚。

5.11.2

基金投资的前十名股票,均为基金合同规定备选股票库之内股票。

5.11.3 其他资产构成

序号	名称	金额(元)
1	存出保证金	27,475,620.40
2	应收证券清算款	386,469.02
3	应收股利	-
4	应收利息	82,376.70
5	应收申购款	-
6	其他应收款	-
7	待摊费用	-
8	其他	-
9	合计	27,944,466.12

5.11.4 报告期末持有的处于转股期的可转换债券明细

注:本报告期末本基金未持有处于转股期的可转换债券。

5.11.5 报告期末前十名股票中存在流通受限情况的说明

序号	股票代码	股票名称	流通受限部分的公允价值(元)	占基金资产净值比例(%)	流通受限情况说明
1	300104	乐视网	6,702,000.00	2.07	重大事项

§6 开放式基金份额变动

单位:份

报告期期初基金份额总额	460,462,147.04
报告期期间基金总申购份额	-
减:报告期期间基金总赎回份额	95,998,058.52
报告期期间基金拆分变动份额(份额减少以"-"填列)	-
报告期期末基金份额总额	364,464,088.52

§7 基金管理人运用固有资金投资本基金情况

7.1 基金管理人持有本基金份额变动情况

单位:份

报告期期初管理人持有的本基金份额	9,999,000.00
报告期期间买入/申购总份额	-
报告期期间卖出/赎回总份额	-
报告期期末管理人持有的本基金份额	9,999,000.00
报告期期末持有的本基金份额占基金总份额比例(%)	2.74

7.2 基金管理人运用固有资金投资本基金交易明细

注:本报告期内管理人未运用固有资金投资本基金。

§8 报告期末发起式基金发起资金持有份额情况

项目	持有份额总数	持有份额占基金总份额比例(%)	发起份额总数	发起份额占基金总份额比例(%)	发起份额承诺持有期限
基金管理人固有资金	9,999,000.00	2.74	9,999,000.00	2.74	不少于3年
基金管理人高级管理人员	-	-	-	-	-
基金经理等人员	-	-	-	-	-
基金管理人股东	-	-	-	-	-
其他	-	-	-	-	-
合计	9,999,000.00	2.74	9,999,000.00	2.74	不少于3年

§9 影响投资者决策的其他重要信息

9.1 报告期内单一投资者持有基金份额比例达到或超过20%的情况

注:无。

9.2 影响投资者决策的其他重要信息

注:无。

§10 备查文件目录

10.1 备查文件目录

1. 中国证监会批准中邮绝对收益策略定期开放混合型发起式证券投资基金募集的文件
2.《中邮绝对收益策略定期开放混合型发起式证券投资基金基金合同》
3.《中邮绝对收益策略定期开放混合型发起式证券投资基金托管协议》
4.《中邮绝对收益策略定期开放混合型发起式证券投资基金招募说明书》
5. 基金管理人业务资格批件、营业执照
6. 基金托管人业务资格批件、营业执照
7. 报告期内基金管理人在指定报刊上披露的各项公告

10.2 存放地点

基金管理人或基金托管人的办公场所。

10.3 查阅方式

投资者可于营业时间查阅,或登陆基金管理人网站查阅。

投资者可在营业时间免费查阅。也可在支付工本费后,在合理时间内取得上述文件的复印件。

投资者对本报告书如有疑问,可咨询基金管理人中邮创业基金管理股份有限公司。

客户服务中心电话:010-58511618 400-880-1618

基金管理人网址:www.postfund.com.cn

中邮创业基金管理股份有限公司

2017年10月26日

中邮货币市场基金

2017年第三季度报告

2017年9月30日

基金管理人:中邮创业基金管理股份有限公司

基金托管人:中国邮政储蓄银行股份有限公司

报告送出日期:2017年10月26日

§1 重要提示

基金管理人的董事会及董事保证本报告所载资料不存在虚假记载、误导性陈述或重大遗漏,并对其内容的真实性、准确性和完整性承担个别及连带责任。

基金托管人中国邮政储蓄银行股份有限公司根据本基金合同规定,于2017年10月25日复核了本报告中的财务指标、净值表现和投资组合报告等内容,保证复核内容不存在虚假记载、误导性陈述或者重大遗漏。

基金管理人承诺以诚实信用、勤勉尽责的原则管理和运用基金资产,但不保证基金一定盈利。

基金的过往业绩并不代表其未来表现。投资有风险,投资者在做出投资决策前应仔细阅读本基金的招募说明书。

本季度报告的财务资料未经审计。

本报告期自2017年07月01日起至2017年09月30日止。

§2 基金产品概况

基金简称	中邮货币市场基金	
交易代码	000576	
基金运作方式	契约型开放式	
基金合同生效日	2014年5月28日	
报告期末基金份额总额	6,863,461,357.11份	
投资目标	在保持低风险与高流动性的基础上,追求稳定的当期收益。	
投资策略	本基金投资管理将充分运用收益率策略与估值策略结合的方法,对各类可投资资产进行合理的配置和选择。投资策略首先审慎考虑各类资产的收益性、流动性及风险性特征,在风险与收益的配比中,力求将各类风险降到最低,并在控制投资组合良好流动性的基础上为投资者获取稳定的收益。	
业绩比较基准	本基金的业绩比较基准为:金融机构人民币活期存款基准利率(税后)。	
风险收益特征	本基金为货币市场基金,属于证券投资基金中的低风险品种,其预期收益和风险均低于债券型基金、混合型基金及股票型基金。	
基金管理人	中邮创业基金管理股份有限公司	
基金托管人	中国邮政储蓄银行股份有限公司	
下属分级基金的基金简称	中邮货币市场基金A	中邮货币市场基金B
下属分级基金的交易代码	000576	000580
报告期末下属分级基金的份额总额	401,675,250.91份	6,461,786,106.20份

§3 主要财务指标和基金净值表现

3.1 主要财务指标

单位:人民币元

主要财务指标	报告期(2017年7月1日-2017年9月30日)	
	中邮货币市场基金A	中邮货币市场基金B
1. 本期已实现收益	777,953.55	55,993,254.05
2. 本期利润	777,953.55	55,993,254.05
3. 期末基金资产净值	401,675,250.91	6,461,786,106.20

注:1.本期已实现收益指基金本期利息收入、投资收益、其他收入(不含公允价值变动收益)扣除相关费用后的余额,本期利润为本期已实现收益加上本期公允价值变动收益,由于本基金采用摊余成本法核算,因此,公允价值变动为零,本期已实现收益和本期利润的金额相等。中邮货币A和中邮货币B适用不同的销售服务费率。本基金收益分配按月结转份额。

3.2 基金净值表现

3.2.1 本报告期基金份额净值收益率及其与同期业绩比较基准收益率的比较

中邮货币市场基金A

阶段	净值收益率①	净值收益率标准差②	业绩比较基准收益率③	业绩比较基准收益率标准差④	①-③	②-④
过去三个月	0.9618%	0.0007%	0.0894%	0.0000%	0.8724%	0.0007%

中邮货币市场基金B

阶段	净值收益率①	净值收益率标准差②	业绩比较基准收益率③	业绩比较基准收益率标准差④	①-③	②-④
过去三个月	1.0222%	0.0008%	0.0894%	0.0000%	0.9328%	0.0008%

3.2.2 自基金合同生效以来基金累计净值收益率变动及其与同期业绩比较基准收益率变动的比较

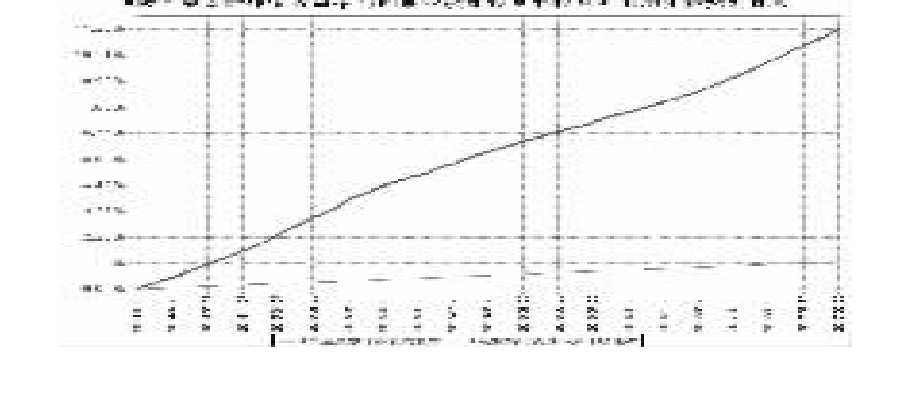

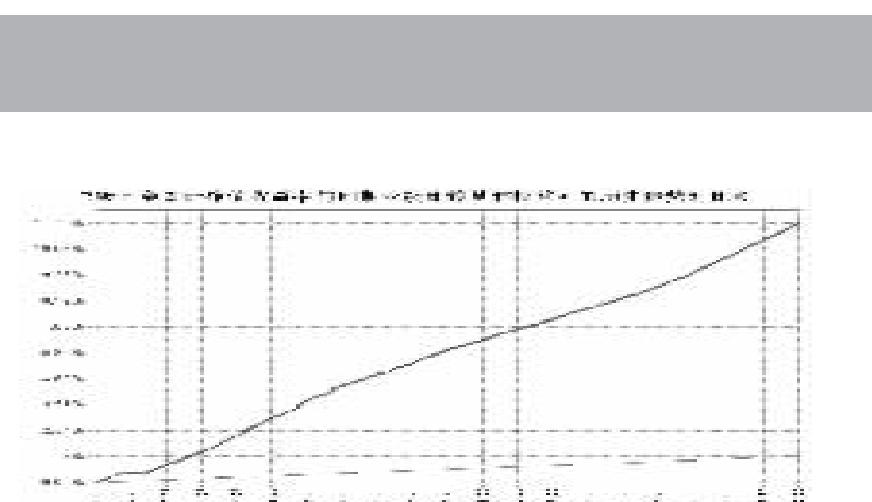

注:本基金自2014年05月28日基金合同生效之日起3个月内为建仓期,建仓期结束时投资组合比例符合基金合同的有关约定。

§4 管理人报告

4.1 基金经理(或基金经理小组)简介

姓名	职务	任本基金的基金经理期限		证券从业年限	说明
		任职日期	离任日期		
余红	基金经理	2015年10月26日	-	3年	大学本科,曾任职于浦发银行北京分行国际部、外汇管理部、中小企业业务经营中心,中邮创业基金管理股份有限公司中邮稳定收益债券型证券投资基金基金经理助理兼研究员,现担任中邮货币市场基金、中邮现金驿站货币市场基金基金经理。

注:基金经理的任职日期及离任日期均依据基金成立日期或中国证券投资基金业协会下发的基金经理注册或变更等通知的日期。

证券从业的含义遵从行业协会《证券业从业人员资格管理办法》的相关规定。

4.2 管理人对报告期内本基金运作遵规守信情况的说明

本报告期内,本基金管理人严格遵守了公平交易管理制度的规定,各基金在研究、投资、交易等各方面受到公平对待,确保各基金获得公平交易的机会。

报告期内,本基金的投资决策、投资交易程序、投资权限等各方面均符合规定的要求;交易行为合法合规,未出现异常交易、操纵市场的现象;未发生内幕交易的情况;相关的信息披露真实、完整、准确、及时;基金各种账户类、申购赎回及其他交易类业务、注册登记业务均按规定的程序、规则进行,未出现重大违法违规或违反基金合同的行为。

4.3 公平交易专项说明

4.3.1 公平交易制度的执行情况

根据中国证监会颁布的《证券投资基金管理公司公平交易制度指导意见》,公司制定了《中邮基金公平交易管理制度》、《中邮基金投资管理制度》、《交易部管理制度》、《交易部申购业务管理细则》等一系列与公平交易相关制度体系,制度的范围包括境内上市股票、债券的一级市场申购、二级市场交易等所有投资管理活动,同时包括授权、研究分析、投资决策、交易执行、监控等投资管理活动相关的各个环节,形成了有效的公平交易执行体系。

公司建立了投资决策委员会领导下的投资决策及授权制度,以科学规范的投资决策体系,采用集中交易管理加强交易执行环节的内部控制,通过工作制度、流程和信息系统控制等手段保证公平交易原则得以实现;在确保各投资组合相对独立性的同时在获得投资信息、投资建议和实施投资决策方面享有公平的机会;通过信息系统对公平交易行为进行定期分析评估,发现异常情况,要求投资经理做出合理解释,并根据发现情况进一步完善公司相关公平交易制度,避免类似情况再次发生,最后妥善保存分析报告备查。从而确保整个业务环节对公平交易过程和结果控制的有效性。

本报告期内,本基金管理人公平交易制度得到良好的贯彻执行,未发现存在违反公平交易原则的情况。

4.3.2 异常交易行为的专项说明

报告期内未发现本基金存在异常交易行为。

报告期内,所有投资组合参与的交易所公开竞价同日反向交易成交较少的单边交易量未超过该证券当日成交量的5%。

4.4 报告期内基金投资策略和运作分析

三季度央行维持稳健中性的货币政策,7月央行通过逆回购操作合计净投放4700亿,主要投放短期资金,8月央行公开市场操作(逆回购、MLF)共净回笼4080亿元,较7月净投放4725亿元出现较大幅度的收缩;9月央行通过MLF小幅投放资金,净投放300亿,并在月末最后一天宣布对普惠金融领域实施定向降准,对500万以下小微企业贷款、个体与小微企业及农户经营性贷款等领域贷款达到一定比例的商业银行分别降低0.5%和1.5%的法定准备金。整体来看,削峰填谷措施有效抑平了资金面的波动,价格方面,从银行间质押式回购利率来看,9月30日R001收于2.96%;R007收于3.20%。从存款类机构质押式回购来看,DR001收于2.95%;DR007收于3.16%。具体来看,国债方面,1y上0.6bp,3y上7bp,5y上12bp,7y上7bp,10y上4.5bp,30y上25bp;金债方面,国开1y上8bp,3y上18bp,5y上14bp,7y上16bp,10y下1bp,20y上17bp。本基金报告期内央行维持稳健中性的货币政策,资金面实质偏紧,时点波动较大,每月中下旬均出现阶段性收紧,资金波动利率中枢继续走高。在资产配置上,本基金在季末均安排绝大部分现金流到期,择优选择高收益的存款、存单等资产,实现了收益和流动性动态平衡,努力为持有人获得良好回报。

4.5 报告期内基金的业绩表现

本报告期中邮货币市场基金A的基金份额净值收益率为0.9618%,本报告期中邮货币市场基金B的基金份额净值收益率为1.0222%,同期业绩比较基准收益率为0.0894%。

4.6 报告期内基金持有人数或基金资产净值预警说明

报告期内本基金持有人数或基金资产净值无预警的说明。

§5 投资组合报告

5.1 报告期末基金资产组合情况

序号	项目	金额(元)	占基金总资产的比例(%)
1	固定收益投资	3,314,046,444.88	48.22
	其中:债券	3,314,046,444.88	48.22
	资产支持证券	-	-
2	买入返售金融资产	1,034,924,872.39	15.06
	其中:买断式回购的买入返售金融资产	-	-
3	银行存款和结算备付金合计	1,869,869,531.53	27.21
4	其他资产	653,831,316.02	9.51
5	合计	6,872,672,164.82	100.00

注:由于四舍五入的原因报告期末资产组合各项金额占基金总资产的比例分项之和与合计可能有尾差。

5.2 报告期债券回购融资情况

序号	项目	占基金资产净值的比例(%)
1	报告期内债券回购融资余额	0.42
	其中:买断式回购融资	-

序号	项目	金额(元)	占基金资产净值的比例(%)
2	报告期末债券回购融资余额	-	-
	其中:买断式回购融资	-	-

注:报告期内债券回购融资余额占基金资产净值比例为报告期内每个交易日融资余额占基金资产净值比例的简单平均值。

债券正回购的资金余额超过基金资产净值的20%的说明

报告期内本基金债券正回购的资金余额均未超过资产净值的20%。

5.3 基金投资组合平均剩余期限

5.3.1 投资组合平均剩余期限基本情况

项目	天数
报告期末投资组合平均剩余期限	59
报告期内投资组合平均剩余期限最高值	65
报告期内投资组合平均剩余期限最低值	25

报告期内投资组合平均剩余期限超过120天情况说明

本基金合同约定,本基金投资组合的平均剩余期限在每个交易日都不得超过120天,本报告期内,本基金未发生超标情况。

5.3.2 报告期末投资组合平均剩余期限分布比例

序号	平均剩余期限	各期限资产占基金资产净值的比例(%)	各期限负债占基金资产净值的比例(%)
1	30天以内	23.28	-
	其中:剩余存续期超过397天的浮动利率债	-	-
2	30天(含)-60天	8.51	-
	其中:剩余存续期超过397天的浮动利率债	-	-
3	60天(含)-90天	50.05	-
	其中:剩余存续期超过397天的浮动利率债	-	-
4	90天(含)-120天	5.73	-
	其中:剩余存续期超过397天的浮动利率债	-	-
5	120天(含)-397天(含)	3.04	-
	其中:剩余存续期超过397天的浮动利率债	-	-
	合计	90.61	-

5.4 报告期内投资组合平均剩余存续期超过240天情况说明

报告期内本基金投资组合平均剩余存续期未发生超过240天情况。

5.5 报告期末按债券品种分类的债券投资组合

序号	债券品种	摊余成本(元)	占基金资产净值比例(%)
1	国家债券	-	-
2	央行票据	-	-
3	金融债券	339,734,924.69	4.95
	其中:政策性金融债	339,734,924.69	4.95
4	企业债券	-	-
5	企业短期融资券	-	-
6	中期票据	-	-
7	同业存单	2,974,311,520.19	43.34
8	其他	-	-
9	合计	3,314,046,444.88	48.29
10	剩余存续期超过397天的浮动利率债券	-	-

5.6 报告期末按摊余成本占基金资产净值比例大小排序的前十名债券投资明细

序号	债券代码	债券名称	债券数量(张)	摊余成本(元)	占基金资产净值比例(%)
1	111710459	17兴业银行CD459	6,000,000	594,843,171.52	8.67
2	111720199	17广发银行CD199	5,000,000	495,729,671.30	7.22
3	111711391	17平安银行CD391	3,000,000	297,427,206.52	4.33
4	111708298	17中信银行CD298	3,000,000	297,421,585.74	4.33
5	111716196	17上海银行CD196	2,000,000	198,273,862.51	2.89
6	170204	17国开04	1,300,000	129,733,907.01	1.89
7	111781325	17中原银行CD185	1,000,000	99,801,343.98	1.45
8	111717212	17光大银行CD212	1,000,000	99,160,082.25	1.44
9	111784291	17天津银行CD180	1,000,000	99,149,766.91	1.44
10	111784429	17青岛银行CD138	1,000,000	99,142,331.75	1.44

5.7 "影子定价"与"摊余成本法"确定的基金资产净值的偏离

项目	偏离情况
报告期内偏离度的绝对值在0.25(含)-0.5%间的次数	0
报告期内偏离度的最高值	0.0576%
报告期内偏离度的最低值	-0.0019%
报告期内每个工作日偏离度的绝对值的简单平均值	0.0285%

报告期内负偏离度的绝对值达到0.25%情况说明

报告期内负偏离度的绝对值未发生达到0.25%的情况。

报告期内正偏离度的绝对值达到0.5%情况说明

报告期内正偏离度的绝对值未发生达到0.5%的情况。

5.8 报告期末按公允价值占基金资产净值比例大小排序的前十名资产支持证券投资明细

本报告期末,本基金未持有资产支持证券。

5.9 投资组合报告附注

5.9.1

本基金估值采用"摊余成本法",即估值对象以买入成本列示,按照票面利率或者协议利率并考虑其买入时的溢价与折价,在剩余存续期内平均摊销,每日计提损益。

5.9.2

本报告期内基金投资的前十名证券的发行主体无被监管部门立案调查,无在报告编制日前一年内受到公开谴责、处罚。

5.9.3 其他资产构成

序号	名称	金额(元)
1	存出保证金	-
2	应收证券清算款	-
3	应收利息	16,254,743.93
4	应收申购款	637,576,572.09
5	其他应收款	-
6	待摊费用	-
7	其他	-
8	合计	653,831,316.02

§6 开放式基金份额变动

单位:份

项目	中邮货币市场基金A	中邮货币市场基金B
报告期期初基金份额总额	77,984,908.42	4,207,529,023.39
报告期期间基金总申购份额	419,432,789.54	7,640,691,214.44
报告期期间基金总赎回份额	95,742,447.05	5,386,434,131.63
报告期期末基金份额总额	401,675,250.91	6,461,786,106.20

§7 基金管理人运用固有资金投资本基金交易明细

序号	交易方式	交易日期	交易份额(份)	交易金额(元)	适用费率
1	红利转再投资	2017年7月20日	65,621.42	-	-
2	红利转再投资	2017年8月21日	93,517.25	-	-
3	红利转再投资	2017年9月20日	93,544.55	-	-
合计			252,683.22	-	

§8 影响投资者决策的其他重要信息

8.1 报告期内单一投资者持有基金份额比例达到或超过20%的情况

投资者类别	报告期内持有基金份额变化情况					报告期末持有基金情况	
	序号	持有基金份额比例达到或者超过20%的时间区间	期初份额	申购份额	赎回份额	持有份额	份额占比
机构	1	20170701-20170926	1,145,321,476.43	11,773,416.36	-	1,157,094,892.79	16.86%
	-	-	-	-	-	-	-
个人							

产品特有风险

单一投资者持有基金份额比例达到或超过20%引起的风险,主要是由于持有人结构相对集中,机构同质化,资金呈现"大进大出"特点,在市场突变情况下,赎回行为高度一致,给基金投资运作可能会带来较大压力,使得基金资产的变现能力和投资者赎回管理的匹配与平衡可能面临较大考验,继而可能给基金带来潜在的流动性风险。

8.2 影响投资者决策的其他重要信息

无。

§9 备查文件目录

9.1 备查文件目录

(一)中国证监会批准中邮货币市场基金设立的文件;

(二)《中邮货币市场基金基金合同》;

(三)《中邮创业基金管理有限公司开放式基金业务规则》;

(四)《中邮货币市场基金托管协议》;

(五)《法律意见书》;

(六)基金管理人业务资格批件、营业执照和公司章程;

(七)基金托管人业务资格批件、营业执照;

9.2 存放地点

基金管理人或基金托管人的住所。

9.3 查阅方式

投资者可于营业时间查阅,或登陆基金管理人网站查阅。

投资者可在营业时间免费查阅。也可在支付工本费后,在合理时间内取得上述文件的复印件。

投资者对本报告书如有疑问,可咨询基金管理人中邮创业基金管理股份有限公司。

客户服务中心电话:010-58511618 400-880-1618

基金管理人网址:www.postfund.com.cn

中邮创业基金管理股份有限公司

2017年10月26日