中邮核心竞争力灵活配置混合型证券投资基金

2017年第三季度报告

2017年9月30日

基金管理人:中邮创业基金管理股份有限公司

基金托管人:兴业银行股份有限公司

报告送出日期:2017年10月26日

§1 重要提示

基金管理人的董事会及董事保证本报告所载资料不存在虚假记载、误导性陈述或重大遗漏,并对其内容的真实性、准确性和完整性承担个别及连带责任。

基金托管人兴业银行股份有限公司根据本基金合同规定,于2017年10月25日复核了本报告中的财务指标、净值表现和投资组合报告等内容,保证复核内容不存在虚假记载、误导性陈述或者重大遗漏。

基金管理人承诺以诚实信用、勤勉尽责的原则管理和运用基金资产,但不保证基金一定盈利。

基金的过往业绩并不代表其未来表现。投资有风险,投资者在做出投资决策前应仔细阅读本基金的招募说明书。

本季度报告的财务资料未经审计。

本报告期自2017年07月01日起至2017年09月30日止。

§2 基金产品概况

基金简称	中邮核心竞争力混合
交易代码	000545
基金运作方式	契约型开放式
基金合同生效日	2014年4月23日
报告期末基金份额总额	767,020,215.33份
投资目标	在有效控制投资组合风险的前提下,通过积极主动的资产配置,力争获得超越业绩比较基准的收益。
投资策略	本基金将采用"自上而下"的大类资产配置策略和"自下而上"的股票投资策略相结合的方法进行投资。 (一)大类资产配置策略 本基金根据各项重要的经济指标分析宏观经济发展变动趋势,判断当前所处的经济周期,进而对未来做出科学预测。在此基础上,结合对流动性及资金流向的分析,综合股市和债市估值及风险分析进行大类资产配置。此外,本基金将持续地进行定期与不定期的资产配置风险监控,适时地做出相应的调整。 (二)股票配置策略 本基金将重点关注在中国经济转型过程中,符合经济转型方向、业绩前景明朗的成长型上市公司股票。采用自下而上个股精选的股票投资策略,从战略新兴行业及传统行业中精选成长型上市公司股票。 本基金通过定量和定性相结合的方法定期分析和评估上市公司的成长性,从而确定本基金重点投资的成长型行业,并根据定期分析和评估结果动态调整。 1、定量分析 代表上市公司成长性的财务指标主要有主营业务收入增长率、净利润增长率和PEG等,因此,本基金选择预期未来主营业务收入增长率、净利润增长率和PEG高于市场平均水平的上市公司,构成本基金股票投资的基本范围。在此基础上,本基金将分析各上市公司的现金流量指标和其他财务指标(主要是净资产收益率和资产负债率),从各行业中选择现金流量状况好、盈利能力和偿债能力强的上市公司,作为本基金的备选股票。 2、定性分析 分析各上市公司股票是否具有"核心竞争力"。所谓核心竞争力是指公司治理结构完善、管理层优秀,并在生产、技术、市场、政策环境等经营层面上具有一方面或多方面难以被竞争对手在短时间内模仿或超越的竞争优势的企业。 (1)公司治理结构 企业具有良好的公司治理结构,信息透明,注重公众股东利益和投资者关系,历史上没有发生过由公司治理结构带来的风险事件。 (2)管理层优秀 企业具有优秀的管理层,且企业的经营实绩证明管理层是精明能干、正直诚实、富有理性的。不以上市套现为目的,踏实做事。 (3)竞争优势突出 企业在生产、技术、市场、政策环境等经营层面上具有一方面或几方面竞争优势,而且,这种优势难以在短时间内被竞争对手模仿和超越;通过上述竞争优势不断提升经营能力,强化其技术壁垒、市场占有率、品牌影响力等。 (4)行业地位领先 企业在行业中具有很高的知名度和影响力,对行业的发展起着主导性的作用,处于同行业中的领先地位。 3、实地调研 本基金投研团队将实地调研上市公司,深入了解其管理团队能力、公司法人治理情况、经营状况、重大投资项目情况、核心竞争力状况以及财务数据的真实性和可靠性等。 (三)债券投资策略 1、平均久期配置 本基金通过对宏观经济形势和宏观经济政策进行分析,预测未来的利率趋势,并据此积极调整债券组合的平均久期,在控制债券组合风险的基础上提高组合收益。当预期市场利率上升时,本基金将缩短债券投资组合久期,以规避债券价格下跌的风险。当预期市场利率下降时,本基金将拉长债券投资组合久期,以更大程度的获取债券价格上涨带来的价差收益。 2、期限结构配置 结合对宏观经济形势和政策的判断,运用统计和数量分析技术,本基金对债券市场收益率曲线的期限结构进行分析,预测收益率曲线的变化趋势,制定组合的期限结构配置策略。在预期收益率曲线趋向平坦化时,本基金将采取哑铃型策略,重点配置收益率曲线的两端。当预期收益率曲线趋向陡峭化时,采取子弹型策略,重点配置收益率曲线的中部。当预期收益率曲线不变或平行移动时,则采取梯形策略,债券投资资产在各期限间平均配置。 3、类属配置 本基金对不同类型债券的信用风险、流动性、税赋水平等因素进行分析,研究同期限的国债、金融债、央票、企业债、公司债、短期融资券之间的利差和变化趋势,制定债券类属配置策略,确定组合在不同类型债券品种上的配置比例。根据中国债券市场存在市场分割的特点,本基金将考察相同债券在交易所市场和银行间市场的利差情况,结合流动性等因素的分析,选择具有更高投资价值的市场进行配置。 4、回购套利 本基金将在相关法律法规以及基金合同限定的比例内,适时适度运用回购交易套利策略以增强组合的收益率,比如运用回购与现券之间的套利、不同回购期限之间的套利进行低风险的套利操作。 (四)权证投资策略 本基金将按照相关法律法规通过利用权证及其他金融工具进行套利、避险交易,控制基金组合风险,获取超额收益。本基金进行权证投资时,将在对权证标的证券进行基本面研究及估值的基础上,结合股价波动率等参数,运用数量化期权定价模型,确定其合理内在价值,从而构建套利交易或避险交易组合。未来,随着证券市场的发展、金融工具的丰富和交易方式的创新等,基金还将积极寻求其他投资机会,履行适当程序后更新和丰富组合投资策略。 (五)股指期货投资策略 本基金将在注重风险管理的前提下,以套期保值为目的,遵循有效管理原则经充分论证后适度运用股指期货。通过对股票现货和股指期货市场运行趋势的研究,结合股指期货定价模型,采用估值合理、流动性好、交易活跃的期货合约,对本基金投资组合进行及时、有效地调整和优化,提高投资组合的运作效率。
业绩比较基准	本基金的业绩比较基准为:金融机构人民币一年期定期存款基准利率(税后)+2%。 若未来市场发生变化导致此业绩比较基准不再适用或有更加适合的业绩比较基准,基金管理人有权根据市场发展状况及本基金的投资范围和投资策略,调整本基金的业绩比较基准。业绩比较基准的变更须经基金管理人和基金托管人协商一致,并在更新的招募说明书中列示,而无需召开基金份额持有人大会。
风险收益特征	本基金为混合型基金,其预期风险与预期收益高于债券型基金和货币市场基金,低于股票型基金,属于证券投资基金中的中等风险品种。
基金管理人	中邮创业基金管理股份有限公司
基金托管人	兴业银行股份有限公司

§3 主要财务指标和基金净值表现

3.1 主要财务指标

单位:人民币元

主要财务指标	报告期(2017年7月1日－2017年9月30日)
1.本期已实现收益	-43,129,754.94
2.本期利润	-93,745,296.95
3.加权平均基金份额本期利润	-0.1143
4.期末基金资产净值	1,138,576,563.14
5.期末基金份额净值	1.484

注:1.本期已实现收益指基金本期利息收入、投资收益、其他收入(不含公允价值变动收益)扣除相关费用后的余额,本期利润为本期已实现收益加上本期公允价值变动收益。2.所述基金业绩指标不包括持有人认购或交易基金的各项费用,计入费用后实际收益水平要低于所列数字。

3.2 基金净值表现

3.2.1 本报告期基金份额净值增长率及其与同期业绩比较基准收益率的比较

阶段	净值增长率①	净值增长率标准差②	业绩比较基准收益率③	业绩比较基准收益率标准差④	①－③	②－④
过去三个月	-6.14%	1.14%	0.78%	0.01%	-6.92%	1.13%

3.2.2 自基金合同生效以来基金累计净值增长率变动及其与同期业绩比较基准收益率变动的比较

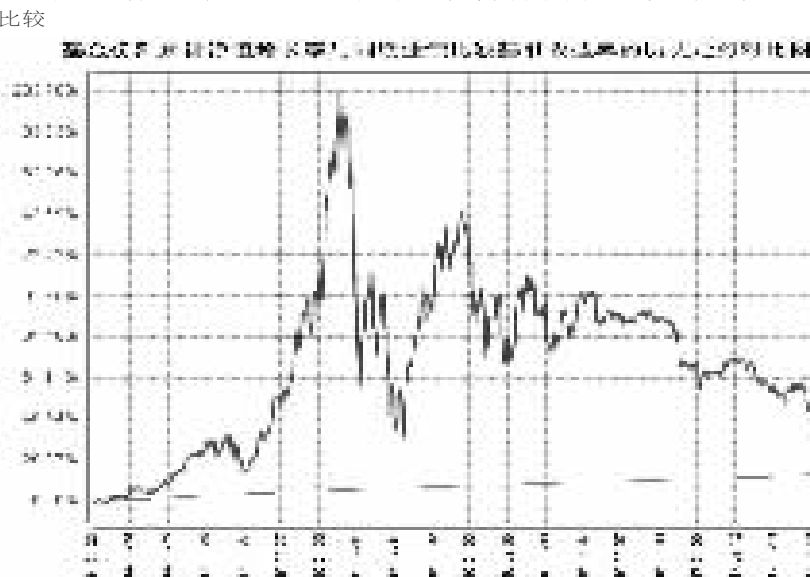

注:按相关法规规定,本基金自合同生效日起6个月内为建仓期,报告期内本基金的各项投资比例符合基金合同的有关规定。

§4 管理人报告

4.1 基金经理(或基金经理小组)简介

姓名	职务	任本基金的基金经理期限		证券从业年限	说明
		任职日期	离任日期		
任泽松	基金经理	2014年4月23日	-	7年	生物学硕士,曾任毕马威华振会计师事务所审计员、北京源乐晟资产管理有限公司行业研究员、中邮创业基金管理股份有限公司研究部行业研究员、中邮创业基金管理有限公司中邮核心成长混合型证券投资基金基金经理助理兼行业研究员,现任中邮创业基金管理股份有限公司任泽松投资工作室总负责人、中邮战略新兴产业混合型证券投资基金基金经理、中邮核心竞争力灵活配置混合型证券投资基金基金经理、中邮双动力混合型证券投资基金基金经理、中邮信息产业灵活配置混合型证券投资基金基金经理、中邮尊享一年定期开放灵活配置混合型发起式证券投资基金基金经理、中邮绝对收益策略定期开放混合型发起式证券投资基金、中邮增力债券型证券投资基金基金经理。
许忠海	基金经理	2017年2月28日	-	7年	理学硕士,曾任职于Brady中国区研发中心、方正证券股份有限公司,中邮创业基金管理股份有限公司中邮核心成长混合型证券投资基金基金经理兼行业研究员、中邮创业基金管理股份有限公司中邮创新优势灵活配置混合型证券投资基金基金经理。现任中邮创业基金管理股份有限公司中邮核心竞争力灵活配置混合型证券投资基金基金经理。

注:基金经理的任职日期及离任日期均依据基金成立日期或中国证券投资基金业协会下发的基金经理注册或变更等通知的日期。

证券从业的含义遵从行业协会《证券业从业人员资格管理办法》的相关规定。

4.2 管理人对报告期内本基金运作遵规守信情况的说明

本报告期内,本基金管理人严格遵守了公平交易管理制度的规定,各基金在研究、投资、交易等各方面受到公平对待,确保各基金获得公平交易的机会。

报告期内,本基金的投资决策、投资交易程序、投资权限等各方面均符合规定的要求;交易行为合法合规,未出现异常交易、操纵市场的现象;未发生内幕交易的情况;相关的信息披露真实、完整、准确、及时;基金各种账户类、申购赎回及其他交易类业务、注册登记业务均按规定的程序、规则进行,未出现重大违法违规或违反基金合同的行为。

4.3 公平交易专项说明

4.3.1 公平交易制度的执行情况

根据中国证监会颁布的《证券投资基金管理公司公平交易制度指导意见》,公司制定了《中邮基金公平交易管理制度》《中邮基金投资管理制度》《交易部管理制度》《交易部申购业务管理细则》等一系列与公平交易相关制度体系,制度的范围包括境内上市股票、债券的一级市场申购、二级市场交易等所有投资管理活动,同时包括授权、研究分析、投资决策、交易执行、监控等投资管理活动相关的各个环节,形成了有效的公平交易执行体系。

公司建立了投资决策委员会领导下的投资决策及授权制度,以科学规范的投资决策体系,采用集中交易管理加强交易执行环节的内部控制,通过工作制度、流程和信息系统控制等手段保证公平交易原则得以实现;在确保各投资组合相对独立性的同时在获得投资信息、投资建议和实施投资决策方面享有公平的机会;通过信息系统对公平交易行为进行定期分析评估,发现异常情况,要求投资经理做出合理解释,并根据发现情况进一步完善公司相关公平交易制度,避免类似情况再次发生,最后妥善保存分析报告备查。从而确保整个业务环节对公平交易过程和结果控制的有效性。

本报告期内,本基金管理人公平交易制度得到良好的贯彻执行,未发现存在违反公平交易原则的情况。

4.3.2 异常交易行为的专项说明

报告期内未发现本基金存在异常交易行为。

报告期内,所有投资组合参与的交易所公开竞价同日反向交易成交较少的单边交易量未超过该证券当日成交量的5%。

4.4 报告期内基金投资策略和运作分析

三季度,在金融监管政策趋稳,整体流动性稳健,边际环比改善,报告期内上证指数上涨4.9%,深证指数上涨5.30%。因二季度经济数据超预期,以及供给侧改革继续推进去产能,环保核查进一步限产的预期助推下,大宗商品迎来一波上涨,钢铁有色煤炭等周期股表现活跃,市场风险偏好回升,新能源汽车、人工智能等主题投资重新活跃。本基金围绕空间、壁垒、管理层等维度"自下而上"精选个股,保持了对长期看好标的配置。在行业配置方面,我们认为能够穿越周期的更多是代表未来经济发展方向的战略新兴产业,保持了对信息技术、生物医药、高端制造、新材料以及环保等行业的重点配置。

4.5 报告期内基金的业绩表现

截至2017年9月30日,本基金份额净值为1.027元,累计净值1.027元。份额净值增长率为-6.14%,业绩比较基准增长率为0.78%。

4.6 报告期内基金持有人数或基金资产净值预警说明

报告期内本基金持有人数或基金资产净值无预警的说明。

§5 投资组合报告

5.1 报告期末基金资产组合情况

序号	项目	金额(元)	占基金总资产的比例(%)
1	权益投资	1,009,768,323.80	88.11
	其中:股票	1,009,768,323.80	88.11
2	基金投资	-	-
3	固定收益投资	65,347,900.00	5.70
	其中:债券	65,347,900.00	5.70
	资产支持证券	-	-
4	贵金属投资	-	-
5	金融衍生品投资	-	-
6	买入返售金融资产	-	-
	其中:买断式回购的买入返售金融资产	-	-
7	银行存款和结算备付金合计	66,424,596.95	5.80
8	其他资产	4,428,914.56	0.39
9	合计	1,145,969,735.31	100.00

注:由于四舍五入的原因报告期末基金资产组合各项目公允价值占基金总资产的比例分项之和与合计可能有尾差。

5.2 报告期末按行业分类的股票投资组合

5.2.1 报告期末按行业分类的境内股票投资组合

代码	行业类别	公允价值(元)	占基金资产净值比例(%)
A	农、林、牧、渔业	-	-
B	采矿业	-	-
C	制造业	567,225,599.11	49.82
D	电力、热力、燃气及水生产和供应业	-	-
E	建筑业	-	-
F	批发和零售业	40,247,500.00	3.53
G	交通运输、仓储和邮政业	-	-
H	住宿和餐饮业	-	-
I	信息传输、软件和信息技术服务业	313,762,143.73	27.56
J	金融业	-	-
K	房地产业	-	-
L	租赁和商务服务业	56,659,760.96	4.98
M	科学研究和技术服务业	-	-
N	水利、环境和公共设施管理业	-	-
O	居民服务、修理和其他服务业	-	-
P	教育	-	-
Q	卫生和社会工作	26,073,000.00	2.29
R	文化、体育和娱乐业	5,800,320.00	0.51
S	综合	-	-
	合计	1,009,768,323.80	88.69

注:由于四舍五入的原因报告期末基金资产组合各项目公允价值占基金总资产的比例分项之和与合计可能有尾差。

5.2.2 报告期末按行业分类的港股通投资股票投资组合

本报告期末本基金未投资港股通股票。

5.3 报告期末按公允价值占基金资产净值比例大小排序的前十名股票投资明细

序号	股票代码	股票名称	数量(股)	公允价值(元)	占基金资产净值比例(%)
1	300267	尔康制药	13,517,518	123,955,640.06	10.89
2	300104	乐视网	11,012,596	123,010,697.32	10.80
3	300567	精测电子	750,000	79,267,500.00	6.96
4	300324	旋极信息	4,350,000	72,775,500.00	6.39
5	300418	昆仑万维	2,590,000	68,453,700.00	6.01
6	002497	雅化集团	3,200,000	59,104,000.00	5.19
7	300612	宣亚国际	916,528	56,659,760.96	4.98
8	600804	鹏博士	2,499,861	49,522,246.41	4.35
9	002709	天赐材料	899,875	48,098,318.75	4.22
10	300367	东方网力	2,820,000	47,714,400.00	4.19

5.4 报告期末按债券品种分类的债券投资组合

序号	债券品种	公允价值(元)	占基金资产净值比例(%)
1	国家债券	65,347,900.00	5.74
2	央行票据	-	-
3	金融债券	-	-
	其中:政策性金融债	-	-
4	企业债券	-	-
5	企业短期融资券	-	-
6	中期票据	-	-
7	可转债(可交换债)	-	-
8	同业存单	-	-
9	其他	-	-
10	合计	65,347,900.00	5.74

5.5 报告期末按公允价值占基金资产净值比例大小排序的前五名债券投资明细

序号	债券代码	债券名称	数量(张)	公允价值(元)	占基金资产净值比例(%)
1	019537	16国债09	420,000	41,374,200.00	3.63
2	019534	16国债06	240,000	22,994,400.00	2.02
3	010303	03国债(3)	10,000	979,300.00	0.09

5.6 报告期末按公允价值占基金资产净值比例大小排序的前十名资产支持证券投资明细

本报告期末本基金未持有资产支持证券。

5.7 报告期末按公允价值占基金资产净值比例大小排序的前五名贵金属投资明细

本报告期末本基金未持有贵金属投资。

5.8 报告期末按公允价值占基金资产净值比例大小排序的前五名权证投资明细

本报告期末本基金未持有权证。

5.9 报告期末本基金投资的股指期货交易情况说明

5.9.1 报告期末本基金投资的股指期货持仓和损益明细

本报告期末本基金未投资股指期货。

5.9.2 本基金投资股指期货的投资政策

本基金将在注重风险管理的前提下,以套期保值为目的,遵循有效管理原则经充分论证后适度运用股指期货。通过对股票现货和股指期货市场运行趋势的研究,结合股指期货定价模型,采用估值合理、流动性好、交易活跃的期货合约,对本基金投资组合进行及时、有效地调整和优化,提高投资组合的运作效率。

5.10 报告期末本基金投资的国债期货交易情况说明

5.10.1 本期国债期货投资政策

根据基金合同中对投资范围的规定,本基金不参与国债期货的投资。

5.10.2 报告期末本基金投资的国债期货持仓和损益明细

本报告期末本基金未持有国债期货。

5.10.3 本期国债期货投资评价

本报告期末本基金未持有国债期货。

5.11 投资组合报告附注

5.11.1 本报告期内基金投资的前十名证券的发行主体无被监管部门立案调查,无在报告编制日前一年内受到公开谴责、处罚。

5.11.2 基金投资的前十名股票,均为基金合同规定备选股票库之内股票。

5.11.3 其他资产构成

序号	名称	金额(元)
1	存出保证金	602,265.56
2	应收证券清算款	2,741,234.77
3	应收股利	-
4	应收利息	859,876.15
5	应收申购款	225,538.08
6	其他应收款	-
7	待摊费用	-
8	其他	-
9	合计	4,428,914.56

5.11.4 报告期末持有的处于转股期的可转换债券明细

本报告期末本基金未持有处于转股期的可转换债券。

5.11.5 报告期末前十名股票中存在流通受限情况的说明

序号	股票代码	股票名称	流通受限部分的公允价值(元)	占基金资产净值比例(%)	流通受限情况说明
1	300267	尔康制药	123,955,640.06	10.89	重大事项
2	300104	乐视网	123,010,697.32	10.81	重大事项
3	300612	宣亚国际	56,659,760.96	4.98	重大事项

§6 开放式基金份额变动

单位:份

报告期期初基金份额总额	1,004,665,007.07
报告期期间基金总申购份额	30,121,459.94
减:报告期期间基金总赎回份额	267,766,251.68
报告期期间基金拆分变动份额(份额减少以"-"填列)	-
报告期期末基金份额总额	767,020,215.33

§7 基金管理人运用固有资金投资本基金情况

7.1 基金管理人持有本基金份额变动情况

单位:份

报告期期初管理人持有的本基金份额	1,049,356.81
报告期期间买入/申购总份额	-
报告期期间卖出/赎回总份额	-
报告期期末管理人持有的本基金份额	1,049,356.81
报告期期末持有的本基金份额占基金总份额比例(%)	0.14

7.2 基金管理人运用固有资金投资本基金交易明细

本报告期内本基金管理人未运用固有资金投资本基金。

§8 影响投资者决策的其他重要信息

8.1 报告期内单一投资者持有基金份额比例达到或超过20%的情况

无。

8.2 影响投资者决策的其他重要信息

无。

§9 备查文件目录

9.1 备查文件目录

1.中国证监会批准中邮核心竞争力灵活配置混合型证券投资基金募集的文件

2.《中邮核心竞争力灵活配置混合型证券投资基金基金合同》

3.《中邮核心竞争力灵活配置混合型证券投资基金托管协议》

4.《中邮核心竞争力灵活配置混合型证券投资基金招募说明书》

5.基金管理人业务资格批件、营业执照

6.基金托管人业务资格批件、营业执照

7.报告期内基金管理人在指定报刊上披露的各项公告

9.2 存放地点

基金管理人或基金托管人的办公场所。

9.3 查阅方式

投资者可于营业时间查阅,或登陆基金管理人网站查阅。

投资者可在营业时间免费查阅。也可在支付工本费后,在合理时间内取得上述文件的复印件。

投资者对本报告书如有疑问,可咨询基金管理人中邮创业基金管理有限公司。

客户服务中心电话:010-58511618 400-880-1618

基金管理人网址:www.postfund.com.cn

中邮创业基金管理股份有限公司

2017年10月26日

中邮现金驿站货币市场基金

2017年第三季度报告

2017年9月30日

基金管理人:中邮创业基金管理股份有限公司

基金托管人:兴业银行股份有限公司

报告送出日期:2017年10月26日

§1 重要提示

基金管理人的董事会及董事保证本报告所载资料不存在虚假记载、误导性陈述或重大遗漏,并对其内容的真实性、准确性和完整性承担个别及连带责任。

基金托管人兴业银行股份有限公司根据本基金合同规定,于2017年10月25日复核了本报告中的财务指标、净值表现和投资组合报告等内容,保证复核内容不存在虚假记载、误导性陈述或者重大遗漏。

基金管理人承诺以诚实信用、勤勉尽责的原则管理和运用基金资产,但不保证基金一定盈利。

基金的过往业绩并不代表其未来表现。投资有风险,投资者在做出投资决策前应仔细阅读本基金的招募说明书。

本季度报告的财务资料未经审计。

本报告期自2017年07月01日起至2017年09月30日止。

§2 基金产品概况

基金简称	中邮现金驿站货币		
交易代码	000921		
基金运作方式	契约型开放式		
基金合同生效日	2014年12月18日		
报告期末基金份额总额	6,782,905,394.93份		
投资目标	在保持低风险与高流动性的基础上,追求稳定的当期收益。		
投资策略	本基金投资管理将充分运用收益率策略与估值策略相结合的方法,对各类可投资资产进行合理的配置和选择。投资策略首先审慎考虑各类资产的收益性、流动性及风险性特征,在风险与收益的配比中,力求将各类风险降到最低,并在控制投资组合良好流动性的基础上为投资者获取稳定的收益。 1.整体资产配置策略 整体资产配置策略主要体现在:1)根据宏观经济形势、央行货币政策、短期资金市场状况等因素对短期利率走势进行综合判断;2)根据前述判断形成的利率预期动态调整基金投资组合的平均剩余期限。 2.类属配置策略 类属配置指组合在各类短期金融工具如央行票据、国债、金融债、企业短期融资券以及现金等投资品种之间的配置比例。作为现金管理工具,货币市场基金类属配置策略主要实现两个目标:一是通过类属配置满足基金流动性需求,二是通过类属配置获得投资收益。 3.个券选择策略 在个券选择层面,本基金将首先安全性角度出发,优先选择央票、短期国债等高信用等级的债券品种以回避信用违约风险。对于外部信用评级的等级较高(符合法规规定的级别)的企业债、短期融资券等信用类债券,本基金也可以进行配置。 4.现金流管理策略 由于货币市场基金要保持高流动性的特性,本基金会紧密关注申购/赎回现金流情况、季节性资金流动、日历效应等,建立组合流动性预警指标,实现对基金资产的结构化管理,并结合持续性投资的方法,将回购/债券到期日进行均衡等量配置,以确保基金资产的整体变现能力。 5.套利策略 由于市场环境差异、交易市场分割、市场参与者差异,以及资金供求失衡导致的短期利率波动,使得债券现券市场上存在着套利机会。本基金通过分析货币市场变动趋势、各市场和品种之间的风险收益差异,把握无风险套利机会,包括跨市场套利机会、跨品种套利机会和在充分论证套利可行性的基础上的跨期限套利等。		
业绩比较基准	本基金的业绩比较基准为:金融机构人民币活期存款基准利率(税后)。		
风险收益特征	本基金为货币市场基金,属于证券投资基金中的低风险品种,其预期收益和风险均低于债券型基金、混合型基金及股票型基金。		
基金管理人	中邮创业基金管理股份有限公司		
基金托管人	兴业银行股份有限公司		
下属分级基金的基金简称	现金驿站A	现金驿站B	现金驿站C
下属分级基金的交易代码	000921	000922	000923
报告期末下属分级基金的份额总额	10,313,305.14份	31,187,546.24份	6,741,404,543.55份

§3 主要财务指标和基金净值表现

3.1 主要财务指标

单位:人民币元

主要财务指标	报告期(2017年7月1日－2017年9月30日)		
	现金驿站A	现金驿站B	现金驿站C
1.本期已实现收益	115,079.59	395,916.84	40,922,518.14
2.本期利润	115,079.59	395,916.84	40,922,518.14
3.期末基金资产净值	10,313,305.14	31,187,546.24	6,741,404,543.55

注:1.本期已实现收益指基金本期利息收入、投资收益、其他收入(不含公允价值变动收益)扣除相关费用后的余额,本期利润为本期已实现收益加上本期公允价值变动收益,由于本基金采用摊余成本法核算,因此,公允价值变动为零,本期已实现收益和本期利润的金额相等。中邮现金驿站A、中邮现金驿站B和中邮现金驿站C适用不同的销售服务费率。本基金收益分配按日结转份额。

3.2 基金净值表现

3.2.1 本报告期基金份额净值收益率及其与同期业绩比较基准收益率的比较

现金驿站A

阶段	净值收益率①	净值收益率标准差②	业绩比较基准收益率③	业绩比较基准收益率标准差④	①－③	②－④
过去三个月	1.0217%	0.0007%	0.0882%	0.0000%	0.9335%	0.0007%

现金驿站B

阶段	净值收益率①	净值收益率标准差②	业绩比较基准收益率③	业绩比较基准收益率标准差④	①－③	②－④
过去三个月	1.0344%	0.0007%	0.0882%	0.0000%	0.9462%	0.0007%

现金驿站C

阶段	净值收益率①	净值收益率标准差②	业绩比较基准收益率③	业绩比较基准收益率标准差④	①－③	②－④
过去三个月	1.0474%	0.0007%	0.0882%	0.0000%	0.9592%	0.0007%

3.2.2 自基金合同生效以来基金累计净值收益率变动及其与同期业绩比较基准收益率变动的比较

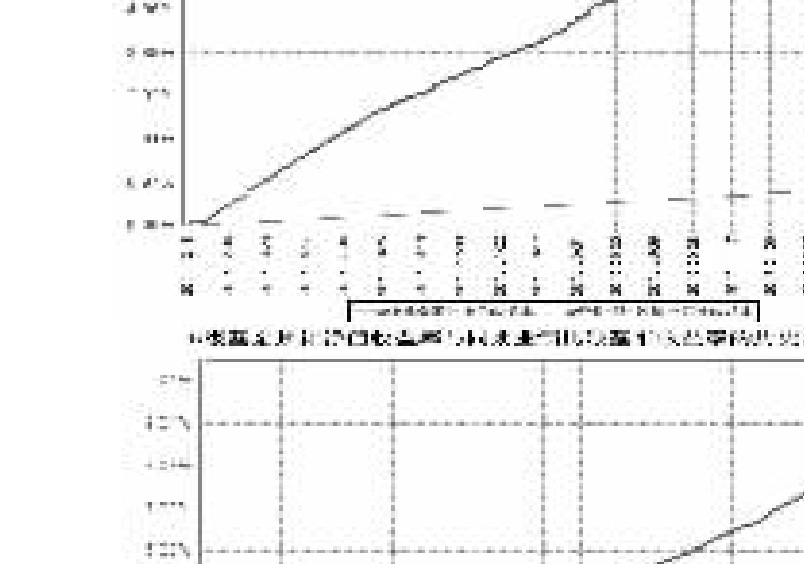

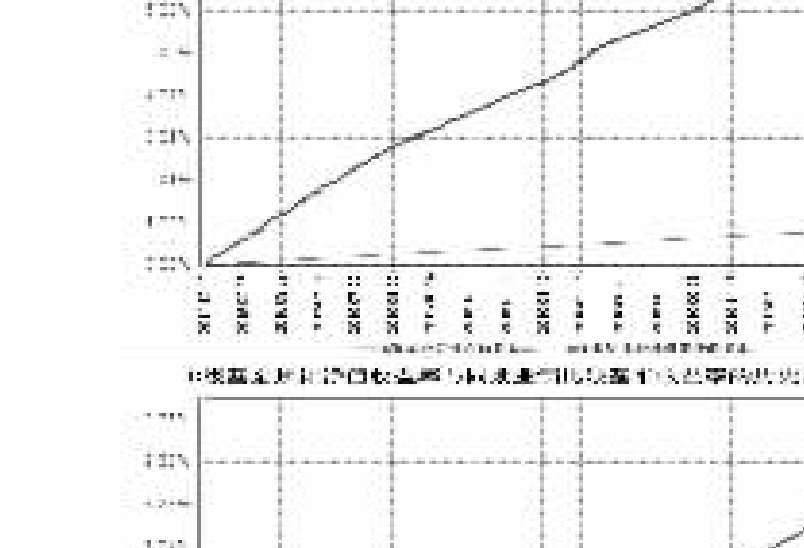

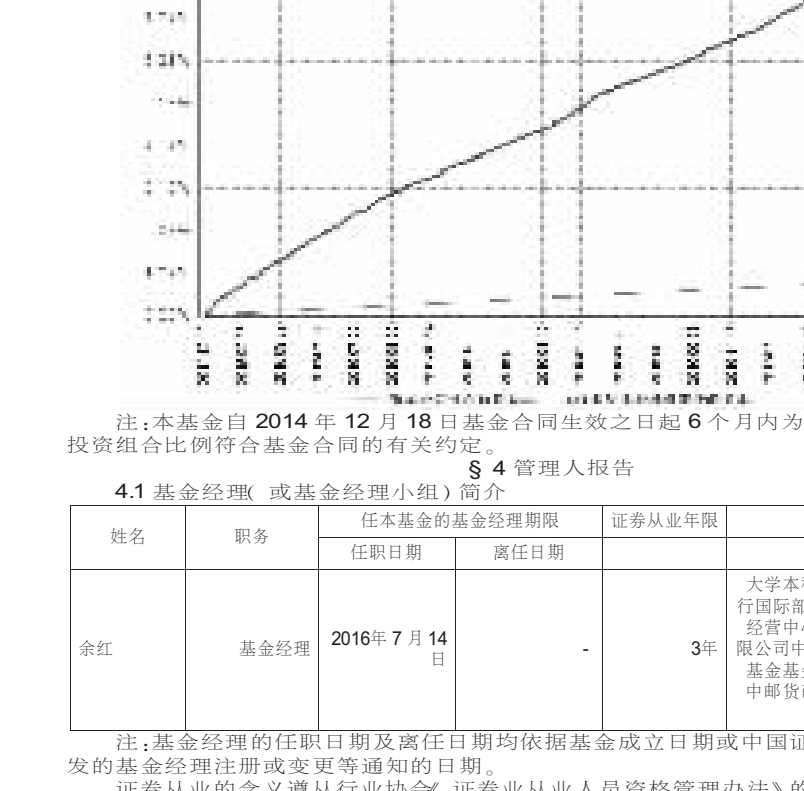

注:本基金自2014年12月18日基金合同生效之日起6个月内为建仓期,建仓期结束时投资组合比例符合基金合同的有关约定。

§4 管理人报告

4.1 基金经理(或基金经理小组)简介

姓名	职务	任本基金的基金经理期限		证券从业年限	说明
		任职日期	离任日期		
余红	基金经理	2016年7月14日	-	3年	大学本科,曾任职于浦发银行北京分行国际部、外汇管理部、中小企业业务经营中心,中邮创业基金管理股份有限公司中邮稳定收益债券型证券投资基金基金经理助理兼研究员,现担任中邮货币市场基金、中邮现金驿站货币市场基金基金经理。

注:基金经理的任职日期及离任日期均依据基金成立日期或中国证券投资基金业协会下发的基金经理注册或变更等通知的日期。

证券从业的含义遵从行业协会《证券业从业人员资格管理办法》的相关规定。

4.2 管理人对报告期内本基金运作遵规守信情况的说明

本报告期内,本基金管理人严格遵守了公平交易管理制度的规定,各基金在研究、投资、交易等各方面受到公平对待,确保各基金获得公平交易的机会。

报告期内,本基金的投资决策、投资交易程序、投资权限等各方面均符合规定的要求;交易行为合法合规,未出现异常交易、操纵市场的现象;未发生内幕交易的情况;相关的信息披露真实、完整、准确、及时;基金各种账户类、申购赎回及其他交易类业务、注册登记业务均按规定的程序、规则进行,未出现重大违法违规或违反基金合同的行为。

4.3 公平交易专项说明

4.3.1 公平交易制度的执行情况

根据中国证监会颁布的《证券投资基金管理公司公平交易制度指导意见》,公司制定了《中邮基金公平交易管理制度》《中邮基金投资管理制度》《交易部管理制度》《交易部申购业务管理细则》等一系列与公平交易相关制度体系,制度的范围包括境内上市股票、债券的一级市场申购、二级市场交易等所有投资管理活动,同时包括授权、研究分析、投资决策、交易执行、监控等投资管理活动相关的各个环节,形成了有效的公平交易执行体系。

公司建立了投资决策委员会领导下的投资决策及授权制度,以科学规范的投资决策体系,采用集中交易管理加强交易执行环节的内部控制,通过工作制度、流程和信息系统控制等手段保证公平交易原则得以实现;在确保各投资组合相对独立性的同时在获得投资信息、投资建议和实施投资决策方面享有公平的机会;通过信息系统对公平交易行为进行定期分析评估,发现异常情况,要求投资经理做出合理解释,并根据发现情况进一步完善公司相关公平交易制度,避免类似情况再次发生,最后妥善保存分析报告备查。从而确保整个业务环节对公平交易过程和结果控制的有效性。

本报告期内,本基金管理人公平交易制度得到良好的贯彻执行,未发现存在违反公平交易原则的情况。

4.3.2 异常交易行为的专项说明

报告期内未发现本基金存在异常交易行为。

报告期内,所有投资组合参与的交易所公开竞价同日反向交易成交较少的单边交易量未超过该证券当日成交量的5%。

4.4 报告期内基金投资策略和运作分析

三季度央行维持稳健中性的货币政策,7月央行通过逆回购操作合计净投放4700亿,主要投放短期资金,8月央行公开市场操作(逆回购、MLF)共净回笼4080亿元,较7月净投放4725亿元出现较大规模的收缩;9月央行通过MLF小幅投放资金,净投放300亿,并在月末最后一天宣布对普惠金融领域实施定向降准,对500万以下小微企业贷款、个体与小微企业及农户经营性贷款等领域贷款达到一定比例的商业银行分别降低0.5%和1.5%的法定准备金。整体来看,削峰填谷措施有效抑平了资金面的波动,价格方面,从银行间质押式回购利率来看,9月30日R001收于2.96%;R007收于3.20%。从存款类机构质押式回购来看,DR001收于2.95%;DR007收于3.16%。具体来看,国债方面,1y上0.6bp,3y上7bp,5y上12bp,7y上7bp,10y上4.5bp,30y上25bp;金债方面,国开1y上8bp,3y上18bp,5y上14bp,7y上16bp,10y下1bp,20y上17bp。本基金报告期内央行维持稳健中性的货币政策,资金面实质偏紧,时点波动较大,每月中下旬均出现阶段性收紧,资金波动利率中枢继续走高。在资产配置上,本基金在季末均安排绝大部分现金流到期,择优选择高收益的存款、存单等资产,实现了收益和流动性动态平衡,努力为持有人获得良好回报。

4.5 报告期内基金的业绩表现

本报告期现金驿站A的基金份额净值收益率为1.0217%,本报告期现金驿站B的基金份额净值收益率为1.0344%,本报告期现金驿站C的基金份额净值收益率为1.0474%,同期业绩比较基准收益率为0.0882%。

4.6 报告期内基金持有人数或基金资产净值预警说明

报告期内本基金持有人数或基金资产净值无预警说明。

§5 投资组合报告

5.1 报告期末基金资产组合情况

序号	项目	金额(元)	占基金总资产的比例(%)
1	固定收益投资	2,599,806,743.73	38.32
	其中:债券	2,599,806,743.73	38.32
	资产支持证券	-	-
2	买入返售金融资产	1,448,265,532.39	21.35
	其中:买断式回购的买入返售金融资产	-	-
3	银行存款和结算备付金合计	2,717,431,771.40	40.05
4	其他资产	19,373,028.45	0.29
5	合计	6,784,877,075.97	100.00

注:由于四舍五入的原因报告期末资产组合各项金额占基金总资产的比例分项之和与合计可能有尾差。

5.2 报告期债券回购融资情况

序号	项目	占基金资产净值的比例(%)	
1	报告期内债券回购融资余额	0.14	
	其中:买断式回购融资	-	
序号	项目	金额(元)	占基金资产净值的比例(%)
2	报告期末债券回购融资余额	-	-
	其中:买断式回购融资	-	-

注:报告期内债券回购融资余额占基金资产净值比例为报告期内每个交易日融资余额占基金资产净值比例的简单平均值。

债券正回购的资金余额超过基金资产净值的20%的说明

报告期内本基金债券正回购的资金余额均未超过资产净值的20%。

5.3 基金投资组合平均剩余期限

5.3.1 投资组合平均剩余期限基本情况

项目	天数
报告期末投资组合平均剩余期限	61
报告期内投资组合平均剩余期限最高值	86
报告期内投资组合平均剩余期限最低值	21

报告期内投资组合平均剩余期限超过120天情况说明

本报告期内,本基金未发生超标情况。

5.3.2 报告期末投资组合平均剩余期限分布比例

序号	平均剩余期限	各期限资产占基金资产净值的比例(%)	各期限负债占基金资产净值的比例(%)
1	30天以内	21.54	-
	其中:剩余存续期超过397天的浮动利率债	-	-
2	30天(含)-60天	4.14	-
	其中:剩余存续期超过397天的浮动利率债	-	-
3	60天(含)-90天	67.76	-
	其中:剩余存续期超过397天的浮动利率债	-	-
4	90天(含)-120天	0.15	-
	其中:剩余存续期超过397天的浮动利率债	-	-
5	120天(含)-397天(含)	6.16	-
	其中:剩余存续期超过397天的浮动利率债	-	-
合计		99.74	-

5.4 报告期内投资组合平均剩余存续期超过240天情况说明

报告期内本基金投资组合平均剩余存续期未发生超过240天情况。

5.5 报告期末按债券品种分类的债券投资组合

序号	债券品种	摊余成本(元)	占基金资产净值比例(%)
1	国家债券	-	-
2	央行票据	-	-
3	金融债券	340,072,808.62	5.01
	其中:政策性金融债	340,072,808.62	5.01
4	企业债券	-	-
5	企业短期融资券	-	-
6	中期票据	-	-
7	同业存单	2,259,733,935.11	33.32
8	其他	-	-
9	合计	2,599,806,743.73	38.33
10	剩余存续期超过397天的浮动利率债券	-	-

5.6 报告期末按摊余成本占基金资产净值比例大小排序的前十名债券投资明细

序号	债券代码	债券名称	债券数量(张)	摊余成本(元)	占基金资产净值比例(%)
1	111716193	17上海银行CD193	3,000,000	297,476,754.88	4.39
2	111710459	17兴业银行CD459	3,000,000	297,421,585.74	4.38
3	111716196	17上海银行CD196	3,000,000	297,410,793.77	4.38
4	170204	17国开04	2,200,000	219,601,783.18	3.24
5	111784291	17天津银行CD180	2,000,000	198,299,533.87	2.92
6	111784429	17青岛银行CD138	2,000,000	198,285,017.22	2.92
7	111784404	17齐鲁银行CD067	2,000,000	198,273,880.73	2.92
8	111784051	17厦门国际银行CD157	1,500,000	148,852,212.95	2.19
9	111784369	17北京农商银行CD074	1,500,000	148,718,925.84	2.19
10	080205	08国开05	1,000,000	100,474,565.81	1.48

5.7"影子定价"与"摊余成本法"确定的基金资产净值的偏离

项目	偏离情况
报告期内偏离度的绝对值在0.25(含)-0.5%间的次数	0
报告期内偏离度的最高值	0.0254%
报告期内偏离度的最低值	-0.0103%
报告期内每个工作日偏离度的绝对值的简单平均值	0.0097%

报告期内负偏离度的绝对值达到0.25%情况说明

报告期内负偏离度的绝对值未发生达到0.25%的情况。

报告期内正偏离度的绝对值达到0.5%情况说明

报告期内正偏离度的绝对值未发生达到0.5%情况。

5.8 报告期末按公允价值占基金资产净值比例大小排序的前十名资产支持证券投资明细

本报告期末,本基金未持有资产支持证券。

5.9 投资组合报告附注

5.9.1

本基金估值采用"摊余成本法",即估值对象以买入成本列示,按照票面利率或者协议利率并考虑其买入时的溢价与折价,在剩余存续期内平均摊销,每日计提损益。

5.9.2

本报告期内基金投资的前十名证券的发行主体无被监管部门立案调查,无在报告编制日前一年内受到公开谴责、处罚。

5.9.3 其他资产构成

序号	名称	金额(元)
1	存出保证金	-
2	应收证券清算款	-
3	应收利息	19,373,028.45
4	应收申购款	-
5	其他应收款	-
6	待摊费用	-
7	其他	-
8	合计	19,373,028.45

§6 开放式基金份额变动

单位:份

项目	现金驿站A	现金驿站B	现金驿站C
报告期期初基金份额总额	9,175,652.05	26,728,519.43	1,912,658,980.65
报告期期间基金总申购份额	9,220,148,636.03	637,851,277.11	8,388,280,927.58
报告期期间基金总赎回份额	9,219,010,982.94	633,392,250.30	3,559,535,364.68
报告期期末基金份额总额	10,313,305.14	31,187,546.24	6,741,404,543.55

§7 基金管理人运用固有资金投资本基金交易明细

序号	交易方式	交易日期	交易份额(份)	交易金额(元)	适用费率
1	申购	2017年8月7日	60,000,000.00	60,000,000.00	-
2	红利再投资	2017年8月8日	6,506.36	-	-
3	红利再投资	2017年8月9日	6,461.97	-	-
4	红利再投资	2017年8月10日	6,442.45	-	-
5	红利再投资	2017年8月11日	6,384.22	-	-
6	红利再投资	2017年8月14日	19,080.92	-	-
7	红利再投资	2017年8月15日	6,257.30	-	-
8	红利再投资	2017年8月16日	6,174.84	-	-
9	红利再投资	2017年8月17日	6,232.61	-	-
10	红利再投资	2017年8月18日	5,744.73	-	-
11	赎回	2017年8月18日	-30,000,000.00	-30,000,000.00	-
12	红利再投资	2017年8月21日	8,792.99	-	-
13	红利再投资	2017年8月22日	3,005.03	-	-
14	红利再投资	2017年8月23日	3,010.91	-	-
15	红利再投资	2017年8月24日	3,013.90	-	-
16	红利再投资	2017年8月25日	3,220.67	-	-
17	红利再投资	2017年8月28日	9,382.40	-	-
18	赎回	2017年8月28日	-20,000,000.00	-20,000,000.00	-
19	红利再投资	2017年8月29日	1,055.55	-	-
20	红利再投资	2017年8月30日	1,042.50	-	-
21	红利再投资	2017年8月31日	1,082.98	-	-
22	红利再投资	2017年9月1日	1,129.10	-	-
23	红利再投资	2017年9月4日	3,404.32	-	-
24	红利再投资	2017年9月5日	1,151.17	-	-
25	红利再投资	2017年9月6日	1,160.12	-	-
26	红利再投资	2017年9月7日	1,156.22	-	-
27	红利再投资	2017年9月8日	1,133.42	-	-
28	红利再投资	2017年9月11日	3,470.74	-	-
29	红利再投资	2017年9月12日	1,166.61	-	-
30	红利再投资	2017年9月13日	1,186.14	-	-
31	红利再投资	2017年9月14日	1,171.67	-	-
32	红利再投资	2017年9月15日	1,175.00	-	-
33	红利再投资	2017年9月18日	3,512.34	-	-
34	红利再投资	2017年9月19日	1,177.09	-	-
35	红利再投资	2017年9月20日	1,177.93	-	-
36	红利再投资	2017年9月21日	1,179.95	-	-
37	红利再投资	2017年9月22日	1,183.03	-	-
38	红利再投资	2017年9月25日	3,546.48	-	-
39	红利再投资	2017年9月26日	1,180.41	-	-
40	红利再投资	2017年9月27日	1,179.57	-	-
41	红利再投资	2017年9月28日	1,180.80	-	-
42	红利再投资	2017年9月29日	1,326.63	-	-
合计			10,136,841.07	10,000,000.00	

§8 影响投资者决策的其他重要信息

8.1 报告期内单一投资者持有基金份额比例达到或超过20%的情况

投资者类别	报告期内持有基金份额变化情况					报告期末持有基金情况	
	序号	持有基金份额比例达到或超过20%的时间区间	期初份额	申购份额	赎回份额	持有份额	份额占比
机构	1	20170817-20170823	-	1,087,945,092.07	-	1,087,945,092.07	16.04%
	2	20170801-20170823	-	905,871,523.07	-	905,871,523.07	13.36%
	3	20170701-20170930	1,015,483,618.18	2,013,801,402.95	1,020,879,613.91	2,008,405,407.22	29.62%

产品特有风险
单一投资者持有基金份额比例达到或超过20%引起的风险,主要是由于持有人结构相对集中,机构同质化,资金呈现"大进大出"特点,在市场突变情况下,赎回行为高度一致,给基金投资运作可能会带来较大压力,使得基金资产的变现能力和投资者赎回管理的匹配与平衡可能面临较大考验,继而可能给基金带来潜在的流动性风险。

8.2 影响投资者决策的其他重要信息

无。

§9 备查文件目录

9.1 备查文件目录

(一)中国证监会准予中邮现金驿站货币市场基金募集注册的文件;

(二)《中邮现金驿站货币市场基金基金合同》;

(三)《中邮现金驿站货币市场基金托管协议》;

(四)《法律意见书》;

(五)基金管理人业务资格批件和营业执照;

(六)基金托管人业务资格批件和营业执照;

(七)中国证监会要求的其他文件。

9.2 存放地点

基金管理人或基金托管人的住所。

9.3 查阅方式

投资者可于营业时间查阅,或登陆基金管理人网站查阅。

投资者可在营业时间免费查阅。也可在支付工本费后,在合理时间内取得上述文件的复印件。

投资者对本报告书如有疑问,可咨询基金管理人中邮创业基金管理股份有限公司。

客户服务中心电话:010-58511618 400-880-1618

基金管理人网址:www.postfund.com.cn

中邮创业基金管理股份有限公司

2017年10月26日

中邮消费升级灵活配置混合型发起式证券投资基金

2017年第三季度报告

2017年9月30日

基金管理人:中邮创业基金管理股份有限公司

基金托管人:兴业银行股份有限公司

报告送出日期:2017年10月26日

§1 重要提示

基金管理人的董事会及董事保证本报告所载资料不存在虚假记载、误导性陈述或重大遗漏,并对其内容的真实性、准确性和完整性承担个别及连带责任。

基金托管人兴业银行股份有限公司根据本基金合同规定,于2017年10月25日复核了本报告中的财务指标、净值表现和投资组合报告等内容,保证复核内容不存在虚假记载、误导性陈述或者重大遗漏。

基金管理人承诺以诚实信用、勤勉尽责的原则管理和运用基金资产,但不保证基金一定盈利。

基金的过往业绩并不代表其未来表现。投资有风险,投资者在做出投资决策前应仔细阅读本基金的招募说明书。

本季度报告的财务资料未经审计。

本报告期自2017年07月01日起至2017年09月30日止。

§2 基金产品概况

基金简称	中邮消费升级混合型证券投资基金
交易代码	003513
基金运作方式	契约型开放式
基金合同生效日	2016年12月15日
报告期末基金份额总额	81,093,159.53份
投资目标	本基金重点关注消费升级过程中带来的投资机会,在严格控制风险并保证充分流动性的前提下,谋求基金资产的长期稳定增值。
投资策略	本基金将采用"自上而下"的大类资产配置策略和"自下而上"的股票投资策略相结合的方法进行投资。 1、消费升级主题的定义 本基金认为,消费升级是经济可持续发展的重要驱动因素。本基金通过深入研究宏观经济、政策指引、居民消费升级的变化趋势,重点投资于受益于消费升级的行业。 2、大类资产配置策略 本基金将根据对宏观经济、政策、市场和行业发展阶段判定当前所处的经济周期,进而科学地指导大类资产配置。通过对各类资产的市场趋势和预期风险收益特征的判定,来确定组合中股票、债券、货币市场工具及其他金融工具的比例,规避系统性风险。 此外,本基金将持续地进行定期与不定期的资产配置风险监控,适时地做出相应的调整。 3、股票投资策略 第一步,通过主题相关度筛选,构建消费升级主题股票库。 第二步,综合考虑企业成长、价值及盈利特性,构建股票备选库。 第三步,个股定性分析,构建股票精选库 3、债券投资策略 在债券投资部分,本基金在债券组合平均久期、期限结构和类属配置的基础上,对影响个别债券定价的主要因素,包括流动性、市场供求、信用风险、票息及付息频率、税赋、含权等因素进行分析,选择具有良好投资价值的债券品种进行投资,确定债券投资组合。 4、权证投资策略 本基金将按照相关法律法规通过利用权证及其他金融工具进行套利、避险交易,控制基金组合风险,获取超额收益。本基金进行权证投资时,将在对权证标的证券进行基本面研究及估值的基础上,结合股价波动率等参数,运用数量化期权定价模型,确定其合理内在价值,从而构建套利交易或避险交易组合。未来,随着证券市场的发展、金融工具的丰富和交易方式的创新等,基金还将积极寻求其他投资机会,履行适当程序后更新和丰富组合投资策略。 5、股指期货投资策略 本基金将在注重风险管理的前提下,以套期保值为目的,遵循有效管理原则经充分论证后适度运用股指期货。通过对股票现货和股指期货市场运行趋势的研究,结合股指期货定价模型,采用估值合理、流动性好、交易活跃的期货合约,对本基金投资组合进行及时、有效地调整和优化,提高投资组合的运作效率。
业绩比较基准	本基金整体业绩比较基准构成为:中证消费指数收益率×60%+上证国债指数收益率×40%。
风险收益特征	本基金为混合型基金,其预期风险与预期收益高于债券型基金和货币市场基金,低于股票型基金,属于证券投资基金中的中等风险品种。
基金管理人	中邮创业基金管理股份有限公司
基金托管人	兴业银行股份有限公司

§3 主要财务指标和基金净值表现

3.1 主要财务指标

单位:人民币元

主要财务指标	报告期(2017年7月1日－2017年9月30日)
1.本期已实现收益	2,055,321.47
2.本期利润	1,010,752.51
3.加权平均基金份额本期利润	0.0100
4.期末基金资产净值	82,580,873.16
5.期末基金份额净值	1.018

注:1.本期已实现收益指基金本期利息收入、投资收益、其他收入(不含公允价值变动收益)扣除相关费用后的余额,本期利润为本期已实现收益加上本期公允价值变动收益。2.所述基金业绩指标不包括持有人认购或交易基金的各项费用,计入费用后实际收益水平要低于所列数字。

3.2 基金净值表现

3.2.1 本报告期基金份额净值增长率及其与同期业绩比较基准收益率的比较

阶段	净值增长率①	净值增长率标准差②	业绩比较基准收益率③	业绩比较基准收益率标准差④	①－③	②－④
过去三个月	2.11%	0.64%	2.82%	0.36%	-0.71%	0.28%

3.2.2 自基金合同生效以来基金累计净值增长率变动及其与同期业绩比较基准收益率变动的比较

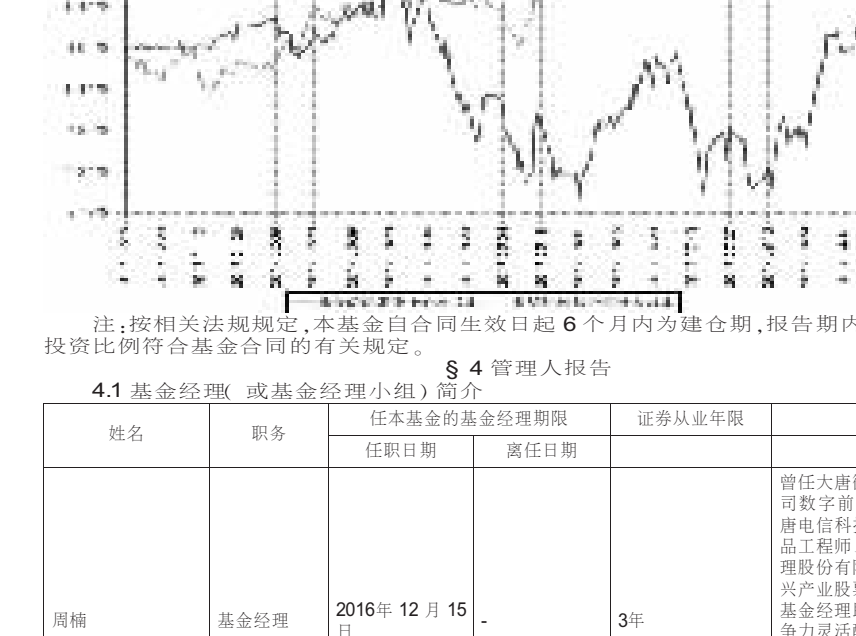

注:按相关法规规定,本基金自合同生效日起6个月内为建仓期,报告期内本基金的各项投资比例符合基金合同的有关规定。

§4 管理人报告

4.1 基金经理(或基金经理小组)简介

姓名	职务	任本基金的基金经理期限		证券从业年限	说明
		任职日期	离任日期		
周楠	基金经理	2016年12月15日	-	3年	曾任大唐微电子技术有限公司数字前端设计工程师、大唐电信科技股份有限公司产品工程师、中邮创业基金管理股份有限公司中邮战略新兴产业股票型证券投资基金基金经理助理、中邮核心竞争力灵活配置混合型证券投资基金基金经理助理,现任中邮信息产业灵活配置混合型证券投资基金基金经理、中邮消费升级灵活配置混合型发起式证券投资基金基金经理。

注:基金经理的任职日期及离任日期均依据基金成立日期或中国证券投资基金业协会下发的基金经理注册或变更等通知的日期。

证券从业的含义遵从行业协会《证券业从业人员资格管理办法》的相关规定。

4.2 管理人对报告期内本基金运作遵规守信情况的说明

本报告期内,本基金管理人严格遵守了公平交易管理制度的规定,各基金在研究、投资、交易等各方面受到公平对待,确保各基金获得公平交易的机会。

报告期内,本基金的投资决策、投资交易程序、投资权限等各方面均符合规定的要求;交易行为合法合规,未出现异常交易、操纵市场的现象;未发生内幕交易的情况;相关的信息披露真实、完整、准确、及时;基金各种账户类、申购赎回及其他交易类业务、注册登记业务均按规定的程序、规则进行,未出现重大违法违规或违反基金合同的行为。

4.3 公平交易专项说明

4.3.1 公平交易制度的执行情况

根据中国证监会颁布的《证券投资基金管理公司公平交易制度指导意见》,公司制定了《中邮基金公平交易管理制度》《中邮基金投资管理制度》《交易部管理制度》《交易部申购业务管理细则》等一系列与公平交易相关制度体系,制度的范围包括境内上市股票、债券的一级市场申购、二级市场交易等所有投资管理活动,同时包括授权、研究分析、投资决策、交易执行、监控等投资管理活动相关的各个环节,形成了有效的公平交易执行体系。

公司建立了投资决策委员会领导下的投资决策及授权制度,以科学规范的投资决策体系,采用集中交易管理加强交易执行环节的内部控制,通过工作制度、流程和信息系统控制等手段保证公平交易原则得以实现;在确保各投资组合相对独立性的同时在获得投资信息、投资建议和实施投资决策方面享有公平的机会;通过信息系统对公平交易行为进行定期分析评估,发现异常情况,要求投资经理做出合理解释,并根据发现情况进一步完善公司相关公平交易制度,避免类似情况再次发生,最后妥善保存分析报告备查。从而确保整个业务环节对公平交易过程和结果控制的有效性。

本报告期内,本基金管理人公平交易制度得到良好的贯彻执行,未发现存在违反公平交易原则的情况。

4.3.2 异常交易行为的专项说明

报告期内未发现本基金存在异常交易行为。

报告期内,所有投资组合参与的交易所公开竞价同日反向交易成交较少的单边交易量未超过该证券当日成交量的5%。

4.4 报告期内基金投资策略和运作分析

报告期内,在宏观经济稳健、政策友好、人民币升值和IPO未明显提速等因素共同影响下,资本市场风险偏好提升,呈现震荡上涨行情。上证指数上涨4.9%,深证指数上涨5.3%,创业板指上涨2.7%,上证50上涨4.8%。市场热点分化,周期、新能源汽车和消费等板块有不错表现。

本基金采取了偏谨慎的操作策略,围绕空间、壁垒、管理层等维度对持仓进行了梳理,保持了对长期看好标的的配置,对外延运作强于内生增长、估值较高的个股进行了减持。

在行业配置方面,我们认为消费升级空间巨大,是社会发展的大趋势和资产配置的重要方向。我们保持了对消费电子、白酒、家电和传媒等细分子行业的重点配置。

4.5 报告期内基金的业绩表现

截至本报告期末本基金份额净值为1.0180元,累计净值为1.0180元;本报告期基金份额净值增长率为2.11%,业绩比较基准收益率为2.82%。

4.6 报告期内基金持有人数或基金资产净值预警说明

本报告期内本基金持有人数或基金资产净值无预警的说明。

§5 投资组合报告

5.1 报告期末基金资产组合情况

序号	项目	金额(元)	占基金总资产的比例(%)
1	权益投资	67,309,276.32	78.28
	其中:股票	67,309,276.32	78.28
2	基金投资	-	-
3	固定收益投资	-	-
	其中:债券	-	-
	资产支持证券	-	-
4	贵金属投资	-	-
5	金融衍生品投资	-	-
6	买入返售金融资产	-	-
	其中:买断式回购的买入返售金融资产	-	-
7	银行存款和结算备付金合计	18,475,364.55	21.49
8	其他资产	201,783.08	0.23
9	合计	85,986,423.95	100.00

注:由于四舍五入的原因报告期末基金资产组合各项金额占基金总资产的比例分项之和与合计可能有尾差。

5.2 报告期末按行业分类的股票投资组合

5.2.1 报告期末按行业分类的境内股票投资组合

代码	行业类别	公允价值(元)	占基金资产净值比例(%)
A	农、林、牧、渔业	-	-
B	采矿业	-	-
C	制造业	41,885,393.32	50.72
D	电力、热力、燃气及水生产和供应业	-	-
E	建筑业	-	-
F	批发和零售业	6,093,100.00	7.38
G	交通运输、仓储和邮政业	-	-
H	住宿和餐饮业	-	-
I	信息传输、软件和信息技术服务业	2,643,000.00	3.20
J	金融业	2,035,800.00	2.47
K	房地产业	-	-
L	租赁和商务服务业	5,879,082.00	7.12
M	科学研究和技术服务业	-	-
N	水利、环境和公共设施管理业	-	-
O	居民服务、修理和其他服务业	-	-
P	教育	-	-
Q	卫生和社会工作	3,922,538.00	4.75
R	文化、体育和娱乐业	4,850,363.00	5.87
S	综合	-	-
	合计	67,309,276.32	81.51

注:由于四舍五入的原因公允价值占基金资产净值的比例分项之和与合计可能有尾差。

5.2.2 报告期末按行业分类的港股通投资股票投资组合

本报告期末本基金未投资港股通股票。

5.3 报告期末按公允价值占基金资产净值比例大小排序的前十名股票投资明细

序号	股票代码	股票名称	数量(股)	公允价值(元)	占基金资产净值比例(%)
1	300612	宣亚国际	95,100	5,879,082.00	7.12
2	000568	泸州老窖	89,000	4,992,900.00	6.05
3	002343	慈文传媒	125,300	4,850,363.00	5.87
4	603816	顾家家居	82,000	4,287,780.00	5.19
5	300347	泰格医药	135,400	3,922,538.00	4.75
6	000651	格力电器	100,000	3,790,000.00	4.59
7	002036	联创电子	170,000	3,525,800.00	4.27
8	002456	欧菲光	140,000	2,966,600.00	3.59
9	002035	华帝股份	110,000	2,964,500.00	3.59
10	002241	歌尔股份	140,000	2,833,600.00	3.43

5.4 报告期末按债券品种分类的债券投资组合

本报告期末本基金未持有债券。

5.5 报告期末按公允价值占基金资产净值比例大小排序的前五名债券投资明细

本报告期末本基金未持有债券。

5.6 报告期末按公允价值占基金资产净值比例大小排序的前十名资产支持证券投资明细

本报告期末本基金未持有资产支持证券。

5.7 报告期末按公允价值占基金资产净值比例大小排序的前五名贵金属投资明细

本报告期末本基金未持有贵金属投资。

5.8 报告期末按公允价值占基金资产净值比例大小排序的前五名权证投资明细

本报告期末本基金未持有权证。

5.9 报告期末本基金投资的股指期货交易情况说明

5.9.1 报告期末本基金投资的股指期货持仓和损益明细

本报告期末本基金未持有股指期货。

5.9.2 本基金投资股指期货的投资政策

本基金将在注重风险管理的前提下,以套期保值为目的,遵循有效管理原则经充分论证后适度运用股指期货。通过对股票现货和股指期货市场运行趋势的研究,结合股指期货定价模型,采用估值合理、流动性好、交易活跃的期货合约,对本基金投资组合进行及时、有效地调整和优化,提高投资组合的运作效率。

5.10 报告期末本基金投资的国债期货交易情况说明

5.10.1 本期国债期货投资政策

根据基金合同中对投资范围的规定,本基金不参与国债期货的投资。

5.10.2 报告期末本基金投资的国债期货持仓和损益明细

本报告期末本基金未持有国债期货。

5.10.3 本期国债期货投资评价

本报告期末本基金未持有国债期货

5.11 投资组合报告附注

5.11.1

本报告期内基金投资的前十名证券的发行主体无被监管部门立案调查,无在报告编制日前一年内受到公开谴责、处罚。

5.11.2

基金投资的前十名股票,均为基金合同规定备选股票库之内股票。

5.11.3 其他资产构成

序号	名称	金额(元)
1	存出保证金	190,878.34
2	应收证券清算款	-
3	应收股利	-
4	应收利息	8,243.47
5	应收申购款	2,661.27
6	其他应收款	-
7	待摊费用	-
8	其他	-
9	合计	201,783.08

5.11.4 报告期末持有的处于转股期的可转换债券明细

本报告期末本基金未持有处于转股期的可转换债券。

5.11.5 报告期末前十名股票中存在流通受限情况的说明

序号	股票代码	股票名称	流通受限部分的公允价值(元)	占基金资产净值比例(%)	流通受限情况说明
1	300612	宣亚国际	5,879,082.00	7.12	重大事项

§6 开放式基金份额变动

单位:份

报告期期初基金份额总额	117,721,269.22
报告期期间基金总申购份额	6,149,921.59
减:报告期期间基金总赎回份额	42,778,031.28
报告期期间基金拆分变动份额(份额减少以"-"填列)	-
报告期期末基金份额总额	81,093,159.53

§7 基金管理人运用固有资金投资本基金情况

7.1 基金管理人持有本基金份额变动情况

单位:份

报告期期初管理人持有的本基金份额	10,000,200.00
报告期期间买入/申购总份额	-
报告期期间卖出/赎回总份额	-
报告期期末管理人持有的本基金份额	10,000,200.00
报告期期末持有的本基金份额占基金总份额比例(%)	12.33

7.2 基金管理人运用固有资金投资本基金交易明细

本报告期内本基金管理人未运用固有资金投资本基金。

§8 报告期末发起式基金发起资金持有份额情况

项目	持有份额总数	持有份额占基金总份额比例(%)	发起份额总数	发起份额占基金总份额比例(%)	发起份额承诺持有期限
基金管理人固有资金	10,000,200.00	12.33	10,000,200.00	12.33	不少于3年
基金管理人高级管理人员	-	-	-	-	-
基金经理等人员	-	-	-	-	-
基金管理人股东	-	-	-	-	-
其他	-	-	-	-	-
合计	10,000,200.00	12.33	10,000,200.00	12.33	不少于3年

§9 影响投资者决策的其他重要信息

9.1 报告期内单一投资者持有基金份额比例达到或超过20%的情况

无。

9.2 影响投资者决策的其他重要信息

无。

§10 备查文件目录

10.1 备查文件目录

1.中国证监会批准中邮消费升级灵活配置混合型发起式证券投资基金募集的文件

2.《中邮消费升级灵活配置混合型发起式证券投资基金基金合同》

3.《中邮消费升级灵活配置混合型发起式证券投资基金托管协议》

4.《中邮消费升级灵活配置混合型发起式证券投资基金招募说明书》

5.基金管理人业务资格批件、营业执照

6.基金托管人业务资格批件、营业执照

7.报告期内基金管理人在指定报刊上披露的各项公告

10.2 存放地点

基金管理人或基金托管人的办公场所。

10.3 查阅方式

投资者可于营业时间查阅,或登陆基金管理人网站查阅。

投资者可在营业时间免费查阅。也可在支付工本费后,在合理时间内取得上述文件的复印件。

投资者对本报告书如有疑问,可咨询基金管理人中邮创业基金管理股份有限公司。

客户服务中心电话:010-58511618 400-880-1618

基金管理人网址:www.postfund.com.cn

中邮创业基金管理股份有限公司

2017年10月26日