中邮定期开放债券型证券投资基金

2017年第三季度报告

2017年9月30日

基金管理人:中邮创业基金管理股份有限公司
基金托管人:中国农业银行股份有限公司
报告送出日期:2017年10月26日

§1 重要提示

基金管理人的董事会及董事保证本报告所载资料不存在虚假记载、误导性陈述或重大遗漏,并对其内容的真实性、准确性和完整性承担个别及连带责任。

基金托管人中国农业银行股份有限公司根据本基金合同规定,于2017年10月25日复核了本报告中的财务指标、净值表现和投资组合报告等内容,保证复核内容不存在虚假记载、误导性陈述或者重大遗漏。

基金管理人承诺以诚实信用、勤勉尽责的原则管理和运用基金资产,但不保证基金一定盈利。

基金的过往业绩并不代表其未来表现。投资有风险,投资者在做出投资决策前应仔细阅读本基金的招募说明书。

本季度报告的财务资料未经审计。

本报告期自2017年07月01日起至2017年09月30日止。

§2 基金产品概况

基金简称	中邮定期开放债券	
交易代码	000271	
基金运作方式	契约型开放式	
基金合同生效日	2013年11月5日	
报告期末基金份额总额	2,637,634,024.90份	
投资目标	本基金投资目标是在追求本金长期安全的基础上,力争为基金份额持有人创造超越业绩比较基准的稳定收益。	
投资策略	本基金在对宏观经济和债券市场综合研判的基础上,通过自上而下的宏观分析和自下而上的个券研究,使用主动管理、数量投资和组合投资的投资手段,追求基金资产长期稳健的增值。 1.资产配置策略 本基金根据各项重要的经济指标分析宏观经济形势发展和变动趋势,基于对财政政策、货币政策和债券市场的综合研判,在遵守有关投资限制规定的前提下,灵活运用投资策略,配置基金资产,力争在保障基金资产流动性和本金安全的前提下实现投资组合收益的最大化。 2.固定收益品种投资策略 平均久期配置策略 本基金通过对宏观经济变量(包括国内生产总值、工业增长、货币信贷、固定资产投资、消费、通胀率、外贸差额、财政收支、价格指数和汇率等)和宏观经济政策(包括货币政策、财政政策、产业政策、外贸和汇率政策等)进行定性和定量分析,预测未来的利率变化趋势,判断债券市场对上述变量和政策的反应,并据此积极调整债券组合的平均久期,有效控制基金资产风险,提高债券组合的总投资收益。当预期市场利率上升时,本基金将缩短债券投资组合久期,以规避债券价格下跌的风险。当预期市场利率下降时,本基金将拉长债券投资组合久期,以更大程度的获取债券价格上涨带来的价差收益。 期限结构配置策略 结合对宏观经济形势和政策的判断,本基金对债券市场收益率期限结构进行分析,运用统计和数量分析技术,预测收益率期限结构的变化方式,选择合适的期限结构配置策略,配置各期限固定收益品种的比例,以达到预期投资收益最大化的目的。 类属配置策略 本基金对不同类型固定收益品种的信用风险、税赋水平、市场流动性、市场风险等因素进行分析,研究同期限的国债、金融债、企业债、交易所和银行间市场投资品种的利差和变化趋势,制定债券类属配置策略,确定组合在不同类型债券品种上的配置比例。根据中国债券市场存在市场分割的特点,本基金将考察相同债券在交易所市场和银行间市场的利差情况,结合流动性等因素的分析,选择具有更高投资价值的市场进行配置。 中小企业私募债投资策略 中小企业私募债是指中小微型企业在中国境内以非公开方式发行和转让,约定在一定期限还本付息的公司债券。与传统的信用债相比,中小企业私募债具有高风险和高收益的显著特点。	
业绩比较基准	本基金的业绩比较基准为同期中国人民银行公布的一年期定期存款基准利率(税后)+0.50%。 本基金是定期开放式债券型基金产品,运作周期为一年。为满足开放期的流动性需求,本基金在投资管理中将持有债券的组合久期与运作周期进行适当的匹配。以一年期银行定期存款税后收益率上浮0.5%作为本基金的业绩比较基准,能够使本基金投资人理性判断本基金产品的风险收益特征,合理地衡量比较本基金的业绩表现。 如果今后法律法规发生变化,或者有更权威的、更能为市场普遍接受的业绩比较基准推出,或者是市场上出现更加适合用于本基金的业绩基准时,本基金可以在基金托管人同意、报中国证监会备案后变更业绩比较基准并及时公告。	
风险收益特征	本基金为债券型基金,属于证券投资基金中的较低风险品种,其预期风险与预期收益高于货币市场基金,低于混合型基金和股票型基金。	
基金管理人	中邮创业基金管理股份有限公司	
基金托管人	中国农业银行股份有限公司	
下属分级基金的基金简称	中邮定期开放债券A	中邮定期开放债券C
下属分级基金的交易代码	000271	000272
报告期末下属分级基金的份额总额	2,529,443,424.62份	108,190,600.28份

§3 主要财务指标和基金净值表现

3.1 主要财务指标

单位:人民币元

主要财务指标	报告期(2017年7月1日-2017年9月30日)	
	中邮定期开放债券A	中邮定期开放债券C
1.本期已实现收益	27,786,839.19	1,154,503.79
2.本期利润	24,764,304.24	1,020,159.81
3.加权平均基金份额本期利润	0.0094	0.0086
4.期末基金资产净值	2,670,668,957.45	112,910,455.99
5.期末基金份额净值	1.056	1.044

注:1.本期已实现收益指基金本期利息收入、投资收益、其他收入(不含公允价值变动收益)扣除相关费用后的余额,本期利润为本期已实现收益加上本期公允价值变动收益。2.所述基金业绩指标不包括持有人认购或交易基金的各项费用,计入费用后实际收益水平要低于所列数字。

3.2 基金净值表现

3.2.1 本报告期基金份额净值增长率及其与同期业绩比较基准收益率的比较

中邮定期开放债券A

阶段	净值增长率①	净值增长率标准差②	业绩比较基准收益率③	业绩比较基准收益率标准差④	①-③	②-④
过去三个月	0.96%	0.05%	0.46%	0.00%	0.50%	0.05%

中邮定期开放债券C

阶段	净值增长率①	净值增长率标准差②	业绩比较基准收益率③	业绩比较基准收益率标准差④	①-③	②-④
过去三个月	0.87%	0.04%	0.46%	0.00%	0.41%	0.04%

3.2.2 自基金合同生效以来基金累计净值增长率变动及其与同期业绩比较基准收益率变动的比较

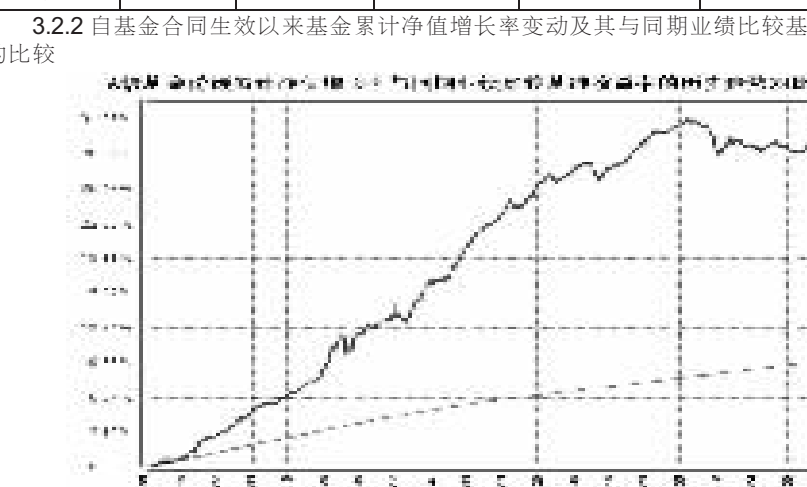

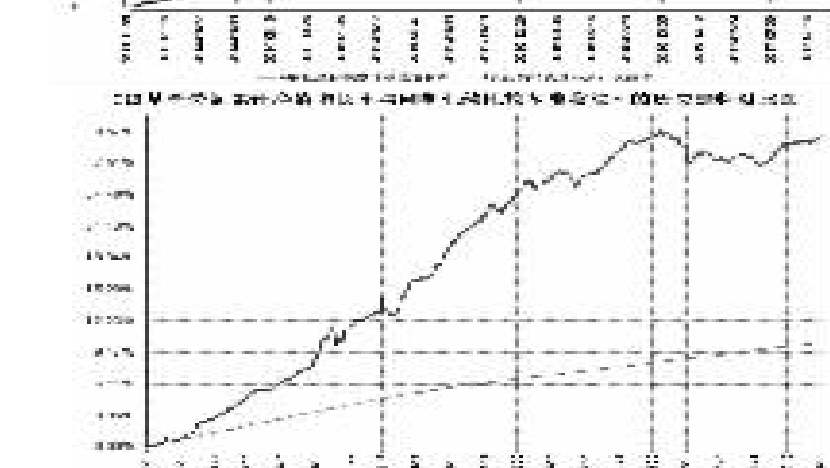

§4 管理人报告

4.1 基金经理(或基金经理小组)简介

姓名	职务	任本基金的基金经理期限		证券从业年限	说明
		任职日期	离任日期		
张萌	基金经理	2013年11月5日	-	12年	张萌女士,商学、经济学硕士,曾任日本瑞穗银行悉尼分行资金部助理、澳大利亚联邦银行旗下康联首域全球资产管理公司全球固定收益与信用投资部基金交易经理、中邮创业基金管理股份有限公司固定收益部负责人,固定收益部总经理,现任固定收益副总监、张萌投资工作室总负责人、中邮稳定收益债券型证券投资基金、中邮定期开放债券型证券投资基金、中邮双动力灵活配置混合型证券投资基金、中邮稳健添利灵活配置混合型证券投资基金、中邮纯债聚利债券型证券投资基金、中邮增力债券型证券投资基金、中邮睿信增强债券型证券投资基金、中邮稳健合赢债券型证券投资基金、中邮纯债恒利债券型证券投资基金、中邮睿利增强债券型证券投资基金基金经理。

注:基金经理的任职日期及离任日期均依据基金成立日期或中国证券投资基金业协会下发的基金经理注册或变更等通知的日期。

证券从业的含义遵从行业协会《证券业从业人员资格管理办法》的相关规定

4.2 管理人对报告期内本基金运作遵规守信情况的说明

本报告期内,本基金管理人严格遵守了公平交易管理制度的规定,各基金在研究、投资、交易等各方面受到公平对待,确保各基金获得公平交易的机会。

报告期内,本基金的投资决策、投资交易程序、投资权限等各方面均符合规定的要求;交易行为合法合规,未出现异常交易、操纵市场的现象;未发生内幕交易的情况;相关的信息披露真实、完整、准确、及时;基金各种账户类、申购赎回及其他交易类业务、注册登记业务均按规定的程序、规则进行,未出现重大违法违规或违反基金合同的行为。

4.3 公平交易专项说明

4.3.1 公平交易制度的执行情况

根据中国证监会颁布的《证券投资基金管理公司公平交易制度指导意见》,公司制定了《中邮基金公平交易管理制度》、《中邮基金投资管理制度》、《交易部管理制度》、《交易部申购业务管理细则》等一系列与公平交易相关制度体系,制度的范围包括境内上市股票、债券的一级市场申购、二级市场交易等所有投资管理活动,同时包括授权、研究分析、投资决策、交易执行、监控等投资管理活动相关的各个环节,形成了有效的公平交易执行体系。

公司建立了投资决策委员会领导下的投资决策及授权制度,以科学规范的投资决策体系,采用集中交易管理加强交易执行环节的内部控制,通过工作制度、流程和信息系统控制等手段保证公平交易原则得以实现;在确保各投资组合相对独立性的同时在获得投资信息、投资建议和实施投资决策方面享有公平的机会;通过信息系统对公平交易行为进行定期分析评估,发现异常情况,要求投资经理做出合理解释,并根据发现情况进一步完善公司相关公平交易制度,避免类似情况再次发生,最后妥善保存分析报告备查。从而确保整个业务环节对公平交易过程和结果控制的有效性。

本报告期内,本基金管理人公平交易制度得到良好的贯彻执行,未发现存在违反公平交易原则的情况。

4.3.2 异常交易行为的专项说明

报告期内未发现本基金存在异常交易行为。

报告期内,所有投资组合参与的交易所公开竞价同日反向交易成交较少的单边交易量未超过该证券当日成交量的5%。

4.4 报告期内基金投资策略和运作分析

三季度央行维持稳健中性的货币政策,7月央行通过逆回购操作合计净投放4700亿,主要投放短期资金,8月央行公开市场操作(逆回购、MLF)共净回笼4080亿元,较7月净投放4725亿元出现较大规模的收缩;9月央行通过MLF小幅投放资金,净投放300亿,并在月末最后一天宣布对普惠金融领域实施定向降准,对500万以下小微企业贷款、个体与小微企业及农户经营性贷款等领域贷款达到一定比例的商业银行分别降低0.5%和1.5%的法定准备金。整体来看,削峰填谷措施有效抑平了资金面的波动,价格方面,从银行间质押式回购利率来看,9月30日R001收于2.96%;R007收于3.20%。从存款类机构质押式回购来看,DR001收于2.95%;DR007收于3.16%。具体来看,国债方面,1y上0.6bp,3y上7bp,5y上12bp,7y上7bp,10y上4.5bp,30y上25bp;金债方面,国开1y上8bp,3y上18bp,5y上14bp,7y上16bp,10y下1bp,20y上17bp。本基金在报告期内延续了之前短久期的操作策略,杠杆维持在合理水平。

4.5 报告期内基金的业绩表现

截至本报告期末中邮定期开放债券A基金份额净值为1.0560元,累计净值为1.2910元,本报告期基金份额净值增长率为0.96%,同期业绩比较基准收益率为0.46%;截至本报告期末中邮定期开放债券C基金份额净值为1.0440元,累计净值为1.2790元,本报告期基金份额净值增长率为0.87%,同期业绩比较基准收益率为0.46%。

4.6 报告期内基金持有人数或基金资产净值预警说明

本报告期内本基金持有人数或基金资产净值无预警的说明。

§5 投资组合报告

5.1 报告期末基金资产组合情况

序号	项目	金额(元)	占基金总资产的比例(%)
1	权益投资	-	-
	其中:股票	-	-
2	基金投资	-	-
3	固定收益投资	3,749,523,799.90	80.57
	其中:债券	3,749,523,799.90	80.57
	资产支持证券	-	-
4	贵金属投资	-	-
5	金融衍生品投资	-	-
6	买入返售金融资产	-	-
	其中:买断式回购的买入返售金融资产	-	-
7	银行存款和结算备付金合计	780,819,293.82	16.78
8	其他资产	123,468,040.66	2.65
9	合计	4,653,811,134.38	100.00

注:由于四舍五入的原因报告期末基金资产组合各项目公允价值占基金总资产的比例分项之和与合计可能有尾差。

5.2 报告期末按行业分类的股票投资组合

5.2.1 报告期末按行业分类的境内股票投资组合

本报告期末本基金未持有股票。

5.2.2 报告期末按行业分类的港股通投资股票投资组合

本基金本报告期末未持有港股通投资股票。

5.3 报告期末按公允价值占基金资产净值比例大小排序的前十名股票投资明细

本报告期末本基金未持有股票。

5.4 报告期末按债券品种分类的债券投资组合

序号	债券品种	公允价值(元)	占基金资产净值比例(%)
1	国家债券	-	-
2	央行票据	-	-
3	金融债券	184,428,000.00	6.63
	其中:政策性金融债	184,428,000.00	6.63
4	企业债券	2,140,360,799.90	76.89
5	企业短期融资券	783,920,000.00	28.16
6	中期票据	201,525,000.00	7.24
7	可转债(可交换债)	-	-
8	同业存单	439,290,000.00	15.78
9	其他	-	-
10	合计	3,749,523,799.90	134.70

注:由于四舍五入的原因报告期末债券投资组合各项目公允价值占基金资产净值的比例分项之和与合计可能有尾差。

5.5 报告期末按公允价值占基金资产净值比例大小排序的前五名债券投资明细

序号	债券代码	债券名称	数量(张)	公允价值(元)	占基金资产净值比例(%)
1	136039	15石化01	1,780,000	175,347,800.00	6.30
2	111799700	17厦门国际银行	1,500,000	146,490,000.00	5.26
3	122607	PR渝地产	2,791,750	114,768,842.50	4.12
4	0980176	09陕煤化债	1,000,000	100,980,000.00	3.63
5	011754038	17金隅SCP002	1,000,000	100,500,000.00	3.61

5.6 报告期末按公允价值占基金资产净值比例大小排序的前十名资产支持证券投资明细

本报告期末本基金未持有资产支持证券。

5.7 报告期末按公允价值占基金资产净值比例大小排序的前五名贵金属投资明细

本报告期末本基金未持有贵金属。

5.8 报告期末按公允价值占基金资产净值比例大小排序的前五名权证投资明细

本报告期末本基金未持有权证。

5.9 报告期末本基金投资的国债期货交易情况说明

5.9.1 本期国债期货投资政策

根据基金合同中对投资范围的规定,本基金不参与国债期货的投资。

5.9.2 报告期末本基金投资的国债期货持仓和损益明细

本报告期末本基金未持有国债期货。

5.9.3 本期国债期货投资评价

本报告期末本基金未持有国债期货。

5.10 投资组合报告附注

5.10.1

本报告期内基金投资的前十名证券的发行主体无被监管部门立案调查,无在报告编制日前一年内受到公开谴责、处罚。

5.10.2

本报告期末,本基金未持有股票。

5.10.3 其他资产构成

序号	名称	金额(元)
1	存出保证金	64,576.11
2	应收证券清算款	-
3	应收股利	-
4	应收利息	123,403,464.55
5	应收申购款	-
6	其他应收款	-
7	待摊费用	-
8	其他	-
9	合计	123,468,040.66

5.10.4 报告期末持有的处于转股期的可转换债券明细

本报告期末本基金未持有处于转股期的可转换债券。

5.10.5 报告期末前十名股票中存在流通受限情况的说明

本报告期末本基金未持有股票。

§6 开放式基金份额变动

单位:份

项目	中邮定期开放债券A	中邮定期开放债券C
报告期期初基金份额总额	2,630,709,507.74	119,560,187.09
报告期期间基金总申购份额	1,044.53	105,566.22
减:报告期期间基金总赎回份额	101,267,127.65	11,475,153.03
报告期期间基金拆分变动份额(份额减少以"-"填列)	-	-
报告期期末基金份额总额	2,529,443,424.62	108,190,600.28

§7 基金管理人运用固有资金投资本基金情况

7.1 基金管理人持有本基金份额变动情况

本报告期内本基金管理人未运用固有资金投资本基金。

7.2 基金管理人运用固有资金投资本基金交易明细

本报告期内本基金管理人未运用固有资金投资本基金。

§8 影响投资者决策的其他重要信息

8.1 报告期内单一投资者持有基金份额比例达到或超过20%的情况

投资者类别	报告期内持有基金份额变化情况					报告期末持有基金情况	
	序号	持有基金份额比例达到或者超过20%的时间区间	期初份额	申购份额	赎回份额	持有份额	份额占比
机构	1	20170701-20170930	793,267,379.48	0.00	0.00	793,267,379.48	30.07%
个人	-	-	-	-	-	-	-
产品特有风险							
单一投资者持有基金份额比例达到或超过20%引起的风险,主要是由于持有人结构相对集中,机构同质化,资金呈现"大进大出"特点,在市场突变情况下,赎回行为高度一致,给基金投资运作可能会带来较大压力,使得基金资产的变现能力和投资者赎回管理的匹配与平衡可能面临较大考验,继而可能给基金带来潜在的流动性风险。							

8.2 影响投资者决策的其他重要信息

无

§9 备查文件目录

9.1 备查文件目录

(一)中国证监会批准中邮定期开放债券型证券投资基金设立的文件;

(二)《中邮定期开放债券型证券投资基金基金合同》;

(三)《中邮创业基金管理有限公司开放式基金业务规则》;

(四)《中邮定期开放债券型证券投资基金托管协议》;

(五)《中邮定期开放债券型证券投资基金招募说明书》;

(六)《法律意见书》;

(七)基金管理人业务资格批件、营业执照和公司章程;

(八)基金托管人业务资格批件、营业执照;

9.2 存放地点

基金管理人或基金托管人的住所。

9.3 查阅方式

投资者可于营业时间查阅,或登陆基金管理人网站查阅。

投资者可在营业时间免费查阅。也可在支付工本费后,在合理时间内取得上述文件的复印件。

投资者对本报告书如有疑问,可咨询基金管理人中邮创业基金管理股份有限公司。

客户服务中心电话:010-58511618 400-880-1618

基金管理人网址:www.postfund.com.cn

中邮创业基金管理股份有限公司

2017年10月26日

中邮多策略灵活配置混合型证券投资基金

2017年第三季度报告

2017年9月30日

基金管理人:中邮创业基金管理股份有限公司
基金托管人:中国工商银行股份有限公司
报告送出日期:2017年10月26日

§1 重要提示

基金管理人的董事会及董事保证本报告所载资料不存在虚假记载、误导性陈述或重大遗漏,并对其内容的真实性、准确性和完整性承担个别及连带责任。

基金托管人中国工商银行股份有限公司根据本基金合同规定,于2017年10月25日复核了本报告中的财务指标、净值表现和投资组合报告等内容,保证复核内容不存在虚假记载、误导性陈述或者重大遗漏。

基金管理人承诺以诚实信用、勤勉尽责的原则管理和运用基金资产,但不保证基金一定盈利。

基金的过往业绩并不代表其未来表现。投资有风险,投资者在做出投资决策前应仔细阅读本基金的招募说明书。

本季度报告的财务资料未经审计。

本报告期自2017年07月01日起至2017年09月30日止。

§2 基金产品概况

基金简称	中邮多策略灵活配置混合
交易代码	000706
基金运作方式	契约型开放式
基金合同生效日	2014年7月24日
报告期末基金份额总额	257,912,213.90份
投资目标	本基金通过合理的动态资产配置和多种投资策略,在严格控制风险并保证充分流动性的前提下,充分挖掘和利用中国经济结构调整过程中的投资机会,谋求基金资产的长期稳定增值。
投资策略	本基金将采用"自上而下"的大类资产配置策略并结合多种"自下而上"的个券投资策略进行投资。 1.大类资产配置 本基金根据各项重要的经济指标分析宏观经济发展变动趋势,判断当前所处的经济周期,进而对未来做出科学预测。在此基础上,结合对流动性及资金流向的分析,综合股市和债市估值及风险分析进行灵活的大类资产配置。此外,本基金将持续地进行定期和不定期的资产配置风险监控,适时地做出相应的调整。 2.行业配置策略 本基金通过对国家宏观经济运行、产业结构调整、行业自身生命周期、对国民经济发展贡献程度以及行业技术创新等影响行业中长期发展的根本性因素进行分析,从行业对上述因素变化的敏感程度和受益程度入手,筛选与稳定的中长期发展趋势相关的、未来具有良好发展前景的行业作为重点行业资产进行配置。 对于国家宏观经济运行过程中产生的阶段性焦点行业,本基金通过对经济运行周期、行业竞争态势以及国家产业政策调整等影响行业短期运行情况的因素进行分析和研究,筛选具有短期重点发展趋势的行业资产进行配置,并依据上述因素的短期变化对行业配置权重进行动态调整。 3.股票投资策略 本基金灵活运用多种投资策略,多维度分析股票的投资价值,充分挖掘市场中潜在的投资机会,实现基金的投资目标。 4.债券投资策略 在债券投资部分,本基金在债券组合平均久期、期限结构和类属配置的基础上,对影响个别债券定价的主要因素,包括流动性、市场供求、信用风险、票息及付息频率、税赋、含权等因素进行分析,选择具有良好投资价值的债券品种进行投资。 5.权证投资策略 本基金将按照相关法律法规通过利用权证及其他金融工具进行套利、避险交易,控制基金组合风险,获取超额收益。本基金进行权证投资时,将在对权证标的证券进行基本面研究及估值的基础上,结合股价波动率等参数,运用数量化期权定价模型,确定其合理内在价值,从而构建套利交易或避险交易组合。未来,随着证券市场的发展、金融工具的丰富和交易方式的创新等,本基金还将积极寻求其他投资机会,履行适当程序后更新和丰富组合投资策略。 6.股指期货投资策略 本基金将在注重风险管理的前提下,以套期保值为目的,遵循有效管理原则经充分论证后适度运用股指期货。通过对股票现货和股指期货市场运行趋势的研究,结合股指期货定价模型,采用估值合理、流动性好、交易活跃的期货合约,对本基金投资组合进行及时、有效地调整和优化,提高投资组合的运作效率。
业绩比较基准	本基金整体业绩比较基准构成为:沪深300指数×60%+上证国债指数×40%
风险收益特征	本基金为混合型证券投资基金,其预期风险和预期收益高于债券型基金和货币市场基金,但低于股票型基金,属于证券投资基金中的中等风险品种。
基金管理人	中邮创业基金管理股份有限公司
基金托管人	中国工商银行股份有限公司

§3 主要财务指标和基金净值表现

3.1 主要财务指标

单位:人民币元

主要财务指标	报告期(2017年7月1日-2017年9月30日)
1.本期已实现收益	-3,488,513.53
2.本期利润	-1,532,852.76
3.加权平均基金份额本期利润	-0.0054
4.期末基金资产净值	327,857,004.63
5.期末基金份额净值	1.271

注:1.本期已实现收益指基金本期利息收入、投资收益、其他收入(不含公允价值变动收益)扣除相关费用后的余额,本期利润为本期已实现收益加上本期公允价值变动收益。2.所述基金业绩指标不包括持有人认购或交易基金的各项费用,计入费用后实际收益水平要低于所列数字。

3.2 基金净值表现

3.2.1 本报告期基金份额净值增长率及其与同期业绩比较基准收益率的比较

阶段	净值增长率①	净值增长率标准差②	业绩比较基准收益率③	业绩比较基准收益率标准差④	①-③	②-④
过去三个月	-0.39%	0.56%	2.85%	0.36%	-3.24%	0.20%

3.2.2 自基金合同生效以来基金累计净值增长率变动及其与同期业绩比较基准收益率变动的比较

注:按相关法规规定,本基金自合同生效日起6个月内为建仓期,报告期内本基金的各项投资比例符合基金合同的有关规定。

§4 管理人报告

4.1 基金经理(或基金经理小组)简介

姓名	职务	任本基金的基金经理期限		证券从业年限	说明
		任职日期	离任日期		
陈梁	基金经理	2014年7月24日	-	7年	曾担任大连实德集团市场专员、华夏基金管理有限公司行业研究员、中信产业投资基金管理有限公司高级研究员,现任中邮创业基金管理股份有限公司投资部副总经理兼中邮多策略灵活配置混合基金基金经理、中邮核心主题混合型证券投资基金基金经理、中邮稳健合赢债券型证券投资基金基金经理。

注:基金经理的任职日期及离任日期均依据基金成立日期或中国证券投资基金业协会下发的基金经理注册或变更等通知的日期。

证券从业的含义遵从行业协会《证券业从业人员资格管理办法》的相关规定。

4.2 管理人对报告期内本基金运作遵规守信情况的说明

本报告期内,本基金管理人严格遵守了公平交易管理制度的规定,各基金在研究、投资、交易等各方面受到公平对待,确保各基金获得公平交易的机会。

报告期内,本基金的投资决策、投资交易程序、投资权限等各方面均符合规定的要求;交易行为合法合规,未出现异常交易、操纵市场的现象;未发生内幕交易的情况;相关的信息披露真实、完整、准确、及时;基金各种账户类、申购赎回及其他交易类业务、注册登记业务均按规定的程序、规则进行,未出现重大违法违规或违反基金合同的行为。

4.3 公平交易专项说明

4.3.1 公平交易制度的执行情况

根据中国证监会颁布的《证券投资基金管理公司公平交易制度指导意见》,公司制定了《中邮基金公平交易管理制度》、《中邮基金投资管理制度》、《交易部管理制度》、《交易部申购业务管理细则》等一系列与公平交易相关制度体系,制度的范围包括境内上市股票、债券的一级市场申购、二级市场交易等所有投资管理活动,同时包括授权、研究分析、投资决策、交易执行、监控等投资管理活动相关的各个环节,形成了有效的公平交易执行体系。

公司建立了投资决策委员会领导下的投资决策及授权制度,以科学规范的投资决策体系,采用集中交易管理加强交易执行环节的内部控制,通过工作制度、流程和信息系统控制等手段保证公平交易原则得以实现;在确保各投资组合相对独立性的同时在获得投资信息、投资建议和实施投资决策方面享有公平的机会;通过信息系统对公平交易行为进行定期分析评估,发现异常情况,要求投资经理做出合理解释,并根据发现情况进一步完善公司相关公平交易制度,避免类似情况再次发生,最后妥善保存分析报告备查。从而确保整个业务环节对公平交易过程和结果控制的有效性。

本报告期内,本基金管理人公平交易制度得到良好的贯彻执行,未发现存在违反公平交易原则的情况。

4.3.2 异常交易行为的专项说明

报告期内未发现本基金存在异常交易行为。

报告期内,所有投资组合参与的交易所公开竞价同日反向交易成交较少的单边交易量未超过该证券当日成交量的5%。

4.4 报告期内基金投资策略和运作分析

二季度经济数据超预期显示出中国经济自身所具有的强韧性,同时三季度宏观环境整体处于稳定期,市场负面事件较少,风险偏好明显提升,市场交易活跃。具有较好弹性的次新股、TMT和周期股都取得了较好的表现。三季度上证综指上涨4.9%,创业板综指上涨4.04%,Wind全A指数上涨6.05%。

报告期本基金整体保持了中性仓位,重点配置了受益于"供给侧改革"同时叠加"2+26"区域环保督查限产受益的钢铁、电解铝等周期性行业,同时立足于2-3年行业景气维度重配受益于传统经济回暖的高端和次高端白酒,在未来的科技方向上积极布局与新能源汽车相关的上游资源品行业。

4.5 报告期内基金的业绩表现

截至本报告期末本基金份额净值为1.2710元,累计净值为1.2710元;本报告期基金份额净值增长率为-0.39%,业绩比较基准收益率为2.85%。

4.6 报告期内基金持有人数或基金资产净值预警说明

本基金本报告期内,有连续二十个工作日基金份额持有人数不满二百人的情形,没有连续二十个工作日基金净值低于五千万元的情形。

§5 投资组合报告

5.1 报告期末基金资产组合情况

序号	项目	金额(元)	占基金总资产的比例(%)
1	权益投资	143,046,899.47	43.35
	其中:股票	143,046,899.47	43.35
2	基金投资	-	-
3	固定收益投资	-	-
	其中:债券	-	-
	资产支持证券	-	-
4	贵金属投资	-	-
5	金融衍生品投资	-	-
6	买入返售金融资产	-	-
	其中:买断式回购的买入返售金融资产	-	-
7	银行存款和结算备付金合计	182,298,495.52	55.24
8	其他资产	4,637,283.75	1.41
9	合计	329,982,678.74	100.00

注:由于四舍五入的原因报告期末基金资产组合各项目公允价值占基金总资产的比例分项之和与合计可能有尾差。

5.2 报告期末按行业分类的股票投资组合

5.2.1 报告期末按行业分类的境内股票投资组合

代码	行业类别	公允价值(元)	占基金资产净值比例(%)
A	农、林、牧、渔业	-	-
B	采矿业	-	-
C	制造业	142,830,954.19	43.57
D	电力、热力、燃气及水生产和供应业	-	-
E	建筑业	-	-
F	批发和零售业	26,380.90	0.01
G	交通运输、仓储和邮政业	25,571.91	0.01
H	住宿和餐饮业	-	-
I	信息传输、软件和信息技术服务业	17,468.03	0.01
J	金融业	-	-
K	房地产业	-	-
L	租赁和商务服务业	-	-
M	科学研究和技术服务业	-	-
N	水利、环境和公共设施管理业	-	-
O	居民服务、修理和其他服务业	-	-
P	教育	-	-
Q	卫生和社会工作	115,299.99	0.04
R	文化、体育和娱乐业	31,224.45	0.01
S	综合	-	-
	合计	143,046,899.47	43.63

注:由于四舍五入的原因报告期末基金资产组合各项目公允价值占基金总资产的比例分项之和与合计可能有尾差。

5.2.2 报告期末按行业分类的港股通投资股票投资组合

注:本基金本报告期末未持有港股通投资股票。

5.3 报告期末按公允价值占基金资产净值比例大小排序的前十名股票投资明细

序号	股票代码	股票名称	数量(股)	公允价值(元)	占基金资产净值比例(%)
1	600519	贵州茅台	32,000	16,564,480.00	5.05
2	600056	中国医药	650,000	15,899,000.00	4.85
3	002304	洋河股份	150,001	15,225,101.50	4.64
4	000651	格力电器	400,000	15,160,000.00	4.62
5	000858	五粮液	200,000	11,456,000.00	3.49
6	601600	中国铝业	1,500,000	11,355,000.00	3.46
7	002271	东方雨虹	289,955	11,183,564.35	3.41
8	603989	艾华集团	300,001	10,977,036.59	3.35
9	002035	华帝股份	400,000	10,780,000.00	3.29
10	000786	北新建材	600,000	10,314,000.00	3.15
10	600176	中国巨石	900,000	10,314,000.00	3.15

5.4 报告期末按债券品种分类的债券投资组合

注:本报告期末本基金未持有债券。

5.5 报告期末按公允价值占基金资产净值比例大小排序的前五名债券投资明细

注:本报告期末本基金未持有债券。

5.6 报告期末按公允价值占基金资产净值比例大小排序的前十名资产支持证券投资明细

注:本报告期末本基金未持有资产支持证券。

5.7 报告期末按公允价值占基金资产净值比例大小排序的前五名贵金属投资明细

注:本报告期末本基金未持有贵金属。

5.8 报告期末按公允价值占基金资产净值比例大小排序的前五名权证投资明细

注:本报告期末本基金未持有权证。

5.9 报告期末本基金投资的股指期货交易情况说明

5.9.1 报告期末本基金投资的股指期货持仓和损益明细

注:本报告期末本基金未持有股指期货。

5.9.2 本基金投资股指期货的投资政策

本基金将在注重风险管理的前提下,以套期保值为目的,遵循有效管理原则经充分论证后适度运用股指期货。通过对股票现货和股指期货市场运行趋势的研究,结合股指期货定价模型,采用估值合理、流动性好、交易活跃的期货合约,对本基金投资组合进行及时、有效地调整和优化,提高投资组合的运作效率。

5.10 报告期末本基金投资的国债期货交易情况说明

5.10.1 本期国债期货投资政策

根据基金合同中对投资范围的规定,本基金不参与国债期货的投资。

5.10.2 报告期末本基金投资的国债期货持仓和损益明细

注:本报告期末本基金未持有国债期货。

5.10.3 本期国债期货投资评价

本报告期末本基金未持有国债期货。

5.11 投资组合报告附注

5.11.1

本报告期内基金投资的前十名证券的发行主体无被监管部门立案调查,无在报告编制日前一年内受到公开谴责、处罚。

5.11.2

基金投资的前十名股票,均为基金合同规定备选股票库之内股票。

5.11.3 其他资产构成

序号	名称	金额(元)
1	存出保证金	270,254.38
2	应收证券清算款	4,213,449.37
3	应收股利	-
4	应收利息	153,284.43
5	应收申购款	295.57
6	其他应收款	-
7	待摊费用	-
8	其他	-
9	合计	4,637,283.75

5.11.4 报告期末持有的处于转股期的可转换债券明细

注:本报告期末本基金未持有处于转股期的可转换债券。

5.11.5 报告期末前十名股票中存在流通受限情况的说明

序号	股票代码	股票名称	流通受限部分的公允价值(元)	占基金资产净值比例(%)	流通受限情况说明
1	601600	中国铝业	11,355,000.00	3.46	重大事项

§6 开放式基金份额变动

单位:份

报告期期初基金份额总额	277,362,527.70
报告期期间基金总申购份额	8,300,753.36
减:报告期期间基金总赎回份额	27,751,067.16
报告期期间基金拆分变动份额(份额减少以"-"填列)	-
报告期期末基金份额总额	257,912,213.90

§7 基金管理人运用固有资金投资本基金情况

7.1 基金管理人持有本基金份额变动情况

注:本基金管理人未运用固有资金投资本基金。

7.2 基金管理人运用固有资金投资本基金交易明细

注:本报告期内本基金管理人未运用固有资金投资本基金。

§8 影响投资者决策的其他重要信息

8.1 报告期内单一投资者持有基金份额比例达到或超过20%的情况

投资者类别	报告期内持有基金份额变化情况					报告期末持有基金情况	
	序号	持有基金份额比例达到或者超过20%的时间区间	期初份额	申购份额	赎回份额	持有份额	份额占比
机构	1	20170701-20170930	86,131,782.95	-	-	86,131,782.95	33.40%
产品特有风险							
单一投资者持有基金份额比例达到或超过20%引起的风险,主要是由于持有人结构相对集中,机构同质化,资金呈现"大进大出"特点,在市场突变情况下,赎回行为高度一致,给基金投资运作可能会带来较大压力,使得基金资产的变现能力和投资者赎回管理的匹配与平衡可能面临较大考验,继而可能给基金带来潜在的流动性风险。							

8.2 影响投资者决策的其他重要信息

无。

§9 备查文件目录

9.1 备查文件目录

(一)中国证监会批准中邮多策略灵活配置混合型证券投资基金设立的文件;

(二)《中邮多策略灵活配置混合型证券投资基金基金合同》;

(三)《中邮创业基金管理有限公司开放式基金业务规则》;

(四)《中邮多策略灵活配置混合型证券投资基金托管协议》;

(五)《法律意见书》;

(六)基金管理人业务资格批件、营业执照和公司章程;

(七)基金托管人业务资格批件、营业执照;

9.2 存放地点

基金管理人或基金托管人的住所。

9.3 查阅方式

投资者可于营业时间查阅,或登陆基金管理人网站查阅。

投资者可在营业时间免费查阅。也可在支付工本费后,在合理时间内取得上述文件的复印件。

投资者对本报告书如有疑问,可咨询基金管理人中邮创业基金管理股份有限公司。

客户服务中心电话:010-58511618 400-880-1618

基金管理人网址:www.postfund.com.cn

中邮创业基金管理股份有限公司

2017年10月26日

中邮增力债券型证券投资基金

2017年第三季度报告

2017年9月30日

基金管理人:中邮创业基金管理股份有限公司
基金托管人:中国农业银行股份有限公司
报告送出日期:2017年10月26日

§1 重要提示

基金管理人的董事会及董事保证本报告所载资料不存在虚假记载、误导性陈述或重大遗漏,并对其内容的真实性、准确性和完整性承担个别及连带责任。

基金托管人中国农业银行股份有限公司根据本基金合同规定,于2017年10月25日复核了本报告中的财务指标、净值表现和投资组合报告等内容,保证复核内容不存在虚假记载、误导性陈述或者重大遗漏。

基金管理人承诺以诚实信用、勤勉尽责的原则管理和运用基金资产,但不保证基金一定盈利。

基金的过往业绩并不代表其未来表现。投资有风险,投资者在做出投资决策前应仔细阅读本基金的招募说明书。

本季度报告的财务资料未经审计。

本报告期自2017年07月01日起至2017年09月30日止。

§2 基金产品概况

基金简称	中邮增力债券基金
交易代码	002397
基金运作方式	契约型开放式
基金合同生效日	2016年3月22日
报告期末基金份额总额	32,300,676.22份
投资目标	在严格控制风险并保证充分流动性的前提下,通过积极主动的资产管理,力争为投资者提供稳健持续增长的投资收益。
投资策略	1.大类资产配置策略 本基金根据各项重要的经济指标分析宏观经济发展变动趋势,判断当前所处的经济周期,进而对未来做出科学预测。 2.股票投资策略 本基金将重点关注在中国经济转型过程中,符合经济转型方向、业绩前景明朗的成长型上市公司股票。采用自下而上个股精选的股票投资策略,以战略新兴行业及传统行业处于转型期的企业中精选成长型上市公司股票。 3.债券投资策略 (1)平均久期配置 本基金通过对宏观经济形势和宏观经济政策进行分析,预测未来的利率趋势,并据此积极调整债券组合的平均久期,在控制债券组合风险的基础上提高组合收益。 (2)期限结构配置 结合对宏观经济形势和政策的判断,运用统计和数量分析技术,本基金对债券市场收益率曲线的期限结构进行分析,预测收益率曲线的变化趋势,制定组合的期限结构配置策略 (3)类属配置 本基金对不同类型债券的信用风险、流动性、税赋水平等因素进行分析,研究同期限的国债、金融债、央票、企业债、公司债、短期融资券之间的利差和变化趋势,制定债券类属配置策略,确定组合在不同类型债券品种上的配置比例。 (4)回购套利 本基金将在相关法律法规以及基金合同限定的比例内,适时适度运用回购交易套利策略以增强组合的收益率,比如运用回购与现券之间的套利、不同回购期限之间的套利进行低风险的套利操作。 4.权证投资策略 本基金将按照相关法律法规通过利用权证及其他金融工具进行套利、避险交易,控制基金组合风险,获取超额收益。 5.中小企业私募债券投资策略 中小企业私募债是指中小微型企业在中国境内以非公开方式发行和转让,约定在一定期限还本付息的公司债券。与传统的信用债相比,中小企业私募债具有高风险和高收益的显著特点。 本基金在涉及中小企业私募债投资时,会将重点放在一级市场,在有效规避信用风险的同时获取信用利差大的个券,并持有到期。 6.资产支持证券投资策略 本基金将分析资产支持证券的资产特征,估计违约率和提前偿付比率,并利用收益率曲线和期权定价模型,对资产支持证券进行估值。 7.国债期货投资策略 本基金将在注重风险管理的前提下,以套期保值为主要目的,遵循有效管理原则经充分论证后适度运用国债期货。
业绩比较基准	本基金的业绩比较基准为:沪深300指数收益率*15%+中债综合财富指数*80%+金融机构人民币活期存款基准利率*5%。
风险收益特征	本基金为债券型基金,其预期风险与预期收益高于货币市场基金,低于混合型基金和股票型基金,属于证券投资基金中较低风险的品种。
基金管理人	中邮创业基金管理股份有限公司
基金托管人	中国农业银行股份有限公司

§3 主要财务指标和基金净值表现

3.1 主要财务指标

单位:人民币元

主要财务指标	报告期(2017年7月1日-2017年9月30日)
1.本期已实现收益	-292,843.19
2.本期利润	-3,235.46
3.加权平均基金份额本期利润	-0.0001
4.期末基金资产净值	31,621,487.34
5.期末基金份额净值	0.979

注:1.本期已实现收益指基金本期利息收入、投资收益、其他收入(不含公允价值变动收益)扣除相关费用后的余额,本期利润为本期已实现收益加上本期公允价值变动收益。2.所述基金业绩指标不包括持有人认购或交易基金的各项费用,计入费用后实际收益水平要低于所列数字。

3.2 基金净值表现

3.2.1 本报告期基金份额净值增长率及其与同期业绩比较基准收益率的比较

阶段	净值增长率①	净值增长率标准差②	业绩比较基准收益率③	业绩比较基准收益率标准差④	①-③	②-④
过去三个月	0.00%	0.17%	1.34%	0.09%	-1.34%	0.08%

3.2.2 自基金合同生效以来基金累计净值增长率变动及其与同期业绩比较基准收益率变动的比较

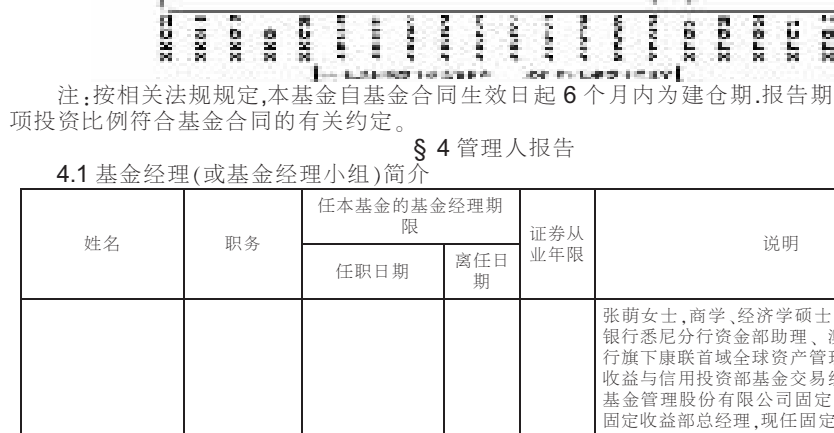

注:按相关法规规定,本基金自基金合同生效日起6个月内为建仓期.报告期内本基金的各项投资比例符合基金合同的有关约定。

§4 管理人报告

4.1 基金经理(或基金经理小组)简介

姓名	职务	任本基金的基金经理期限		证券从业年限	说明
		任职日期	离任日期		
张萌	基金经理	2016年3月22日	-	12年	张萌女士,商学、经济学硕士,曾任日本瑞穗银行悉尼分行资金部助理、澳大利亚联邦银行旗下康联首域全球资产管理公司全球固定收益与信用投资部基金交易经理、中邮创业基金管理股份有限公司固定收益部负责人,固定收益部总经理,现任固定收益副总监、张萌投资工作室总负责人、中邮稳定收益债券型证券投资基金、中邮定期开放债券型证券投资基金、中邮双动力灵活配置混合型证券投资基金、中邮稳健添利灵活配置混合型证券投资基金、中邮纯债聚利债券型证券投资基金、中邮增力债券型证券投资基金、中邮睿信增强债券型证券投资基金、中邮稳健合赢债券型证券投资基金、中邮纯债恒利债券型证券投资基金、中邮睿利增强债券型证券投资基金基金经理。
任泽松	基金经理	2016年3月22日	-	7年	生物学硕士,曾任毕马威华振会计师事务所审计员、北京源乐晟资产管理有限公司行业研究员、中邮创业基金管理股份有限公司研究部行业研究员,中邮创业基金管理有限公司中邮核心成长混合型证券投资基金基金经理助理兼行业研究员,现任中邮创业基金管理股份有限公司任泽松投资工作室总负责人、中邮战略新兴产业混合型证券投资基金、中邮核心竞争力灵活配置混合型证券投资基金、中邮双动力混合型证券投资基金、中邮信息产业灵活配置混合型证券投资基金、中邮尊享一年定期开放灵活配置混合型发起式证券投资基金、中邮绝对收益策略定期开放混合型发起式证券投资基金、中邮增力债券型证券投资基金基金经理。

注:基金经理的任职日期及离任日期均依据基金成立日期或中国证券投资基金业协会下发的基金经理注册或变更等通知的日期。

证券从业的含义遵从行业协会《证券业从业人员资格管理办法》的相关规定。

4.2 管理人对报告期内本基金运作遵规守信情况的说明

本报告期内,本基金管理人严格遵守了公平交易管理制度的规定,各基金在研究、投资、交易等各方面受到公平对待,确保各基金获得公平交易的机会。

报告期内,本基金的投资决策、投资交易程序、投资权限等各方面均符合规定的要求;交易行为合法合规,未出现异常交易、操纵市场的现象;未发生内幕交易的情况;相关的信息披露真实、完整、准确、及时;基金各种账户类、申购赎回及其他交易类业务、注册登记业务均按规定的程序、规则进行,未出现重大违法违规或违反基金合同的行为。

4.3 公平交易专项说明

4.3.1 公平交易制度的执行情况

根据中国证监会颁布的《证券投资基金管理公司公平交易制度指导意见》,公司制定了《中邮基金公平交易管理制度》、《中邮基金投资管理制度》、《交易部管理制度》、《交易部申购业务管理细则》等一系列与公平交易相关制度体系,制度的范围包括境内上市股票、债券的一级市场申购、二级市场交易等所有投资管理活动,同时包括授权、研究分析、投资决策、交易执行、监控等投资管理活动相关的各个环节,形成了有效的公平交易执行体系。

公司建立了投资决策委员会领导下的投资决策及授权制度,以科学规范的投资决策体系,采用集中交易管理加强交易执行环节的内部控制,通过工作制度、流程和信息系统控制等手段保证公平交易原则得以实现;在确保各投资组合相对独立性的同时在获得投资信息、投资建议和实施投资决策方面享有公平的机会;通过信息系统对公平交易行为进行定期分析评估,发现异常情况,要求投资经理做出合理解释,并根据发现情况进一步完善公司相关公平交易制度,避免类似情况再次发生,最后妥善保存分析报告备查。从而确保整个业务环节对公平交易过程和结果控制的有效性。

本报告期内,本基金管理人公平交易制度得到良好的贯彻执行,未发现存在违反公平交易原则的情况。

4.3.2 异常交易行为的专项说明

报告期内未发现本基金存在异常交易行为。

报告期内,所有投资组合参与的交易所公开竞价同日反向交易成交较少的单边交易量未超过该证券当日成交量的5%。

4.4 报告期内基金投资策略和运作分析

三季度央行维持稳健中性的货币政策,7月央行通过逆回购操作合计净投放4700亿,主要投放短期资金,8月央行公开市场操作(逆回购、MLF)共净回笼4080亿元,较7月净投放4725亿元出现较大规模的收缩;9月央行通过MLF小幅投放资金,净投放300亿,并在月末最后一天宣布对普惠金融领域实施定向降准,对500万以下小微企业贷款、个体与小微企业及农户经营性贷款等领域贷款达到一定比例的商业银行分别降低0.5%和1.5%的法定准备金。整体来看,削峰填谷措施有效抑平了资金面的波动,价格方面,从银行间质押式回购利率来看,9月30日R001收于2.96%;R007收于3.20%。从存款类机构质押式回购来看,DR001收于2.95%;DR007收于3.16%。具体来看,国债方面,1y上0.6bp,3y上7bp,5y上12bp,7y上7bp,10y上4.5bp,30y上25bp;金债方面,国开1y上8bp,3y上18bp,5y上14bp,7y上16bp,10y下1bp,20y上17bp。本基金报告期内央行维持稳健中性的货币政策,资金面实质偏紧,时点波动较大,每月中下旬均出现阶段性收紧,资金波动利率中枢继续走高。在资产配置上,本基金在季末均安排绝大部分现金流到期,择优选择高收益的存款、存单等资产,实现了收益和流动性动态平衡,努力为持有人获得良好回报。

4.5 报告期内基金的业绩表现

截至本报告期末本基金份额净值为0.9790元,累计净值为0.9790元;本报告期基金份额净值增长率为0.00%,业绩比较基准收益率为1.34%。

4.6 报告期内基金持有人数或基金资产净值预警说明

本基金本报告期内,有连续二十个工作日基金份额持有人数不满二百人或基金净值低于五千万元的情形。

§5 投资组合报告

5.1 报告期末基金资产组合情况

序号	项目	金额(元)	占基金总资产的比例(%)
1	权益投资	3,932,331.06	12.26
	其中:股票	3,932,331.06	12.26
2	基金投资	-	-
3	固定收益投资	26,264,231.20	81.87
	其中:债券	26,264,231.20	81.87
	资产支持证券	-	-
4	贵金属投资	-	-
5	金融衍生品投资	-	-
6	买入返售金融资产	-	-
	其中:买断式回购的买入返售金融资产	-	-
7	银行存款和结算备付金合计	1,106,838.71	3.45
8	其他资产	775,955.22	2.42
9	合计	32,079,356.19	100.00

注:由于四舍五入的原因报告期末基金资产组合各项目公允价值占基金总资产的比例分项之和与合计可能有尾差.

5.2 报告期末按行业分类的股票投资组合

5.2.1 报告期末按行业分类的境内股票投资组合

代码	行业类别	公允价值(元)	占基金资产净值比例(%)
A	农、林、牧、渔业	-	-
B	采矿业	-	-
C	制造业	825,300.00	2.61
D	电力、热力、燃气及水生产和供应业	-	-
E	建筑业	-	-
F	批发和零售业	-	-
G	交通运输、仓储和邮政业	-	-
H	住宿和餐饮业	-	-
I	信息传输、软件和信息技术服务业	-	-
J	金融业	-	-
K	房地产业	-	-
L	租赁和商务服务业	2,318,250.00	7.33
M	科学研究和技术服务业	-	-
N	水利、环境和公共设施管理业	-	-
O	居民服务、修理和其他服务业	-	-
P	教育	-	-
Q	卫生和社会工作	-	-
R	文化、体育和娱乐业	788,781.06	2.49
S	综合	-	-
	合计	3,932,331.06	12.44

注:由于四舍五入的原因公允价值占基金资产净值的比例分项之和与合计可能有尾差。

5.2.2 报告期末按行业分类的港股通投资股票投资组合

注:本基金本报告期末未持有港股通投资股票。

5.3 报告期末按公允价值占基金资产净值比例大小排序的前十名股票投资明细

序号	股票代码	股票名称	数量(股)	公允价值(元)	占基金资产净值比例(%)
1	300612	宣亚国际	37,500	2,318,250.00	7.33
2	300267	尔康制药	90,000	825,300.00	2.61
3	300364	中文在线	60,029	788,781.06	2.49

注:本报告期末本基金仅持有以上3只股票。

5.4 报告期末按债券品种分类的债券投资组合

序号	债券品种	公允价值(元)	占基金资产净值比例(%)
1	国家债券	2,638,260.00	8.34
2	央行票据	-	-
3	金融债券	22,769,486.00	72.01
	其中:政策性金融债	22,769,486.00	72.01
4	企业债券	-	-
5	企业短期融资券	-	-
6	中期票据	-	-
7	可转债(可交换债)	856,485.20	2.71
8	同业存单	-	-
9	其他	-	-
10	合计	26,264,231.20	83.06

注:由于四舍五入的原因公允价值占基金资产净值的比例分项之和与合计可能有尾差。

5.5 报告期末按公允价值占基金资产净值比例大小排序的前五名债券投资明细

序号	债券代码	债券名称	数量(张)	公允价值(元)	占基金资产净值比例(%)
1	018002	国开1302	130,000	13,275,600.00	41.98
2	018005	国开1701	95,560	9,493,886.00	30.02
3	010107	21国债(7)	20,000	2,039,400.00	6.45
4	019557	17国债03	6,000	598,860.00	1.89
5	113013	国君转债	3,730	467,145.20	1.48

5.6 报告期末按公允价值占基金资产净值比例大小排序的前十名资产支持证券投资明细

注:本报告期末本基金未持有资产支持证券。

5.7 报告期末按公允价值占基金资产净值比例大小排序的前五名贵金属投资明细

注:本报告期末本基金未持有贵金属投资。

5.8 报告期末按公允价值占基金资产净值比例大小排序的前五名权证投资明细

注:本报告期末本基金未持有权证。

5.9 报告期末本基金投资的国债期货交易情况说明

5.9.1 本期国债期货投资政策

本基金将在注重风险管理的前提下,以套期保值为主要目的,遵循有效管理原则经充分论证后适度运用国债期货。通过对债券现货和国债期货市场运行趋势的研究,结合国债期货定价模型,采用估值合理、流动性好、交易活跃的期货合约,对本计划投资组合进行及时、有效地调整和优化,提高投资组合的运作效率。

5.9.2 报告期末本基金投资的国债期货持仓和损益明细

注:本报告期末本基金未持有国债期货。

5.9.3 本期国债期货投资评价

本报告期末本基金未持有国债期货。

5.10 投资组合报告附注

5.10.1

本报告期内基金投资的前十名证券的发行主体无被监管部门立案调查,无在报告编制日前一年内受到公开谴责、处罚。

5.10.2

基金投资的前十名股票,均为基金合同规定备选股票库之内股票。

5.10.3 其他资产构成

序号	名称	金额(元)
1	存出保证金	10,138.39
2	应收证券清算款	-
3	应收股利	-
4	应收利息	765,816.83
5	应收申购款	-
6	其他应收款	-
7	待摊费用	-
8	其他	-
9	合计	775,955.22

5.10.4 报告期末持有的处于转股期的可转换债券明细

注:本报告期末本基金未持有处于转股期的可转换债券。

5.10.5 报告期末前十名股票中存在流通受限情况的说明

序号	股票代码	股票名称	流通受限部分的公允价值(元)	占基金资产净值比例(%)	流通受限情况说明
1	300612	宣亚国际	2,318,250.00	7.33	重大事项
2	300267	尔康制药	825,300.00	2.61	重大事项

§6 开放式基金份额变动

单位:份

报告期期初基金份额总额	109,048,317.47
报告期期间基金总申购份额	21,511.15
减:报告期期间基金总赎回份额	76,769,152.40
报告期期间基金拆分变动份额(份额减少以"-"填列)	-
报告期期末基金份额总额	32,300,676.22

§7 基金管理人运用固有资金投资本基金情况

7.1 基金管理人持有本基金份额变动情况

注:本基金管理人未运用固有资金投资本基金。

7.2 基金管理人运用固有资金投资本基金交易明细

注:本报告期内本基金管理人未运用固有资金投资本基金。

§8 影响投资者决策的其他重要信息

8.1 报告期内单一投资者持有基金份额比例达到或超过20%的情况

投资者类别	报告期内持有基金份额变化情况					报告期末持有基金情况	
	序号	持有基金份额比例达到或者超过20%的时间区间	期初份额	申购份额	赎回份额	持有份额	份额占比
机构	1	20170701-20170930	71,477,772.20	-	51,110,000.00	20,367,772.20	63.06%
	2	20170720-20170930	10,223,926.38	-	-	10,223,926.38	31.65%
产品特有风险							
单一投资者持有基金份额比例达到或超过20%引起的风险,主要是由于持有人结构相对集中,机构同质化,资金呈现"大进大出"特点,在市场突变情况下,赎回行为高度一致,给基金投资运作可能会带来较大压力,使得基金资产的变现能力和投资者赎回管理的匹配与平衡可能面临较大考验,继而可能给基金带来潜在的流动性风险。							

8.2 影响投资者决策的其他重要信息

无。

§9 备查文件目录

9.1 备查文件目录

1.中国证监会批准中邮增力债券型证券投资基金募集的文件

2.《中邮增力债券型证券投资基金基金合同》

3.《中邮增力债券型证券投资基金托管协议》

4.《中邮增力债券型证券投资基金招募说明书》

5.基金管理人业务资格批件、营业执照

6.基金托管人业务资格批件、营业执照

7.报告期内基金管理人在指定报刊上披露的各项公告

9.2 存放地点

基金管理人或基金托管人的办公场所。

9.3 查阅方式

投资者可于营业时间查阅,或登陆基金管理人网站查阅。

投资者可在营业时间免费查阅。也可在支付工本费后,在合理时间内取得上述文件的复印件。

投资者对本报告书如有疑问,可咨询基金管理人中邮创业基金管理股份有限公司。

客户服务中心电话:010-58511618 400-880-1618

基金管理人网址:www.postfund.com.cn

中邮创业基金管理股份有限公司

2017年10月26日