中邮低碳经济灵活配置混合型证券投资基金

2017年第三季度报告

2017年9月30日

基金管理人：中邮创业基金管理股份有限公司

基金托管人：中国建设银行股份有限公司

报告送出日期：2017年10月26日

§1 重要提示

基金管理人的董事会及董事保证本报告所载资料不存在虚假记载、误导性陈述或重大遗漏，并对其内容的真实性、准确性和完整性承担个别及连带责任。

基金托管人中国建设银行股份有限公司根据本基金合同规定，于2017年10月25日复核了本报告中的财务指标、净值表现和投资组合报告等内容，保证复核内容不存在虚假记载、误导性陈述或者重大遗漏。

基金管理人承诺以诚实信用、勤勉尽责的原则管理和运用基金资产，但不保证基金一定盈利。

基金的过往业绩并不代表其未来表现。投资有风险，投资者在做出投资决策前应仔细阅读本基金的招募说明书。

本季度报告的财务资料未经审计。

本报告期自2017年07月01日起至2017年09月30日止。

§2 基金产品概况

基金简称	中邮低碳经济灵活配置混合
交易代码	001983
基金运作方式	契约型开放式
基金合同生效日	2016年4月28日
报告期末基金份额总额	313,395,413.37份
投资目标	本基金重点关注从事或受益于低碳经济主题的上市公司，在严格控制风险并保证充分流动性的前提下，谋求基金资产的长期稳定增值。
投资策略	本基金将采用"自上而下"的大类资产配置策略和"自下而上"的个券投资策略相结合的方法进行投资。 （一）低碳经济主题的定义 本基金管理人认为，低碳经济是指通过技术创新、产业升级、产业结构调整等多种手段，尽可能的达到经济社会发展与生态环境保护双赢的一种经济发展形态。本基金重点关注随着未来人口结构变化、经济的发展、环境与资源的制约以及国家政策目标和国际承诺的兑现带来的低碳经济主题相关的投资机会；以及其他各种有利于低碳经济发展的新产业、新技术、新商业模式带来的中长期的投资机会。 （二）大类资产配置策略 本基金将根据对宏观经济、政策、市场和行业发展阶段判定当前所处的经济周期，进而科学地指导大类资产配置。通过对各类资产的市场趋势和预期风险收益特征的判定，来确定组合中股票、债券、货币市场工具及其他金融工具的比例，规避系统性风险。 （三）股票投资策略 本基金采用主题投资策略围绕低碳经济这一主题进行投资，选择具有长期持续增长能力的、具有核心竞争力的低碳经济主题的上市公司股票进行投资。 （四）债券投资策略 在债券投资部分，本基金在债券组合平均久期、期限结构和类属配置的基础上，对影响个别债券定价的主要因素，包括流动性、市场供求、信用风险、票息及付息频率、税赋、含权等因素进行分析，选择具有良好投资价值的债券品种进行投资，确定债券的投资组合。 （五）权证投资策略 本基金将按照相关法律法规通过利用权证及其他金融工具进行套利、避险交易，控制基金组合风险，获取超额收益。本基金进行权证投资时，将在对权证标的证券进行基本面研究及估值的基础上，结合股价波动率等参数，运用数量化期权定价模型，确定其合理内在价值，从而构建套利交易或避险交易组合。未来，随着证券市场的发展、金融工具的丰富和交易方式的创新等，基金还将积极寻求其他投资机会，履行适当程序后更新和丰富组合投资策略。 （六）股指期货投资策略 本基金将在注重风险管理的前提下，以套期保值为目的，遵循有效管理原则经充分论证后适度运用股指期货。通过对股票现货和股指期货市场运行趋势的研究，结合股指期货定价模型，采用估值合理、流动性好、交易活跃的期货合约，对本基金投资组合进行及时、有效地调整和优化，提高投资组合的运作效率。
业绩比较基准	本基金整体业绩比较基准构成为：中证环保指数×60%+上证国债指数×40%。
风险收益特征	本基金为混合型基金，其预期风险与预期收益高于债券型基金和货币市场基金，低于股票型基金，属于证券投资基金中的中等风险品种。
基金管理人	中邮创业基金管理股份有限公司
基金托管人	中国建设银行股份有限公司

§3 主要财务指标和基金净值表现

3.1 主要财务指标

单位：人民币元

主要财务指标	报告期（2017年7月1日－2017年9月30日）
1.本期已实现收益	-18,432,642.87
2.本期利润	241,106.03
3.加权平均基金份额本期利润	0.0007
4.期末基金资产净值	242,734,880.15
5.期末基金份额净值	0.775

注：1.本期已实现收益指基金本期利息收入、投资收益、其他收入（不含公允价值变动收益）扣除相关费用后的余额，本期利润为本期已实现收益加上本期公允价值变动收益。2.所述基金业绩指标不包括持有人认购或交易基金的各项费用，计入费用后实际收益水平要低于所列数字。

3.2 基金净值表现

3.2.1 本报告期基金份额净值增长率及其与同期业绩比较基准收益率的比较

阶段	净值增长率①	净值增长率标准差②	业绩比较基准收益率③	业绩比较基准收益率标准差④	①－③	②－④
过去三个月	0.13%	0.69%	4.32%	0.56%	-4.19%	0.13%

3.2.2 自基金合同生效以来基金累计净值增长率变动及其与同期业绩比较基准收益率变动的比较

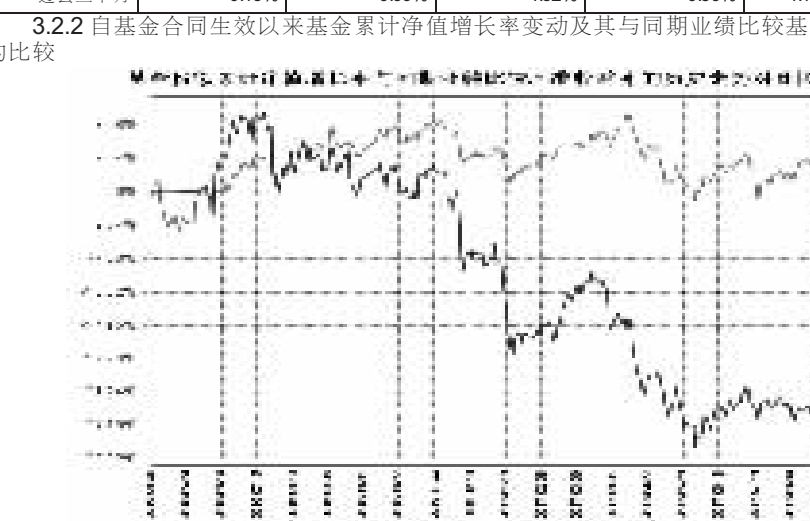

注：本基金合同生效日为2016年4月28日，按照基金合同和招募说明书的约定，本基金自基金合同生效之日起6个月内为建仓期，建仓期结束时使基金的投资组合比例符合基金合同的有关约定。

§4 管理人报告

4.1 基金经理（或基金经理小组）简介

姓名	职务	任本基金的基金经理期限		证券从业年限	说明
		任职日期	离任日期		
张腾	基金经理	2016年4月28日	-	3年	工学硕士，曾任申银万国证券研究所研究员、中邮创业基金管理股份有限公司行业研究员、中邮核心优势灵活配置混合型证券投资基金基金经理助理兼行业研究员，现任中邮核心优势灵活配置混合型证券投资基金、中邮低碳经济灵活配置混合型证券投资基金基金经理。

注：基金经理的任职日期及离任日期均依据基金成立日期或中国证券投资基金业协会下发的基金经理注册或变更等通知的日期。

证券从业的含义遵从行业协会《证券业从业人员资格管理办法》的相关规定。

4.2 管理人对报告期内本基金运作遵规守信情况的说明

本报告期内，本基金管理人严格遵守了公平交易管理制度的规定，各基金在研究、投资、交易等各方面受到公平对待，确保各基金获得公平交易的机会。

报告期内，本基金的投资决策、投资交易程序、投资权限等各方面均符合规定的要求；交易行为合法合规，未出现异常交易、操纵市场的现象；未发生内幕交易的情况；相关的信息披露真实、完整、准确、及时；基金各种账户类、申购赎回及其他交易类业务、注册登记业务均按规定的程序、规则进行，未出现重大违法违规或违反基金合同的行为。

4.3 公平交易专项说明

4.3.1 公平交易制度的执行情况

根据中国证监会颁布的《证券投资基金管理公司公平交易制度指导意见》，公司制定了《中邮基金公平交易管理制度》、《中邮基金投资管理制度》、《交易部管理制度》、《交易部申购业务管理细则》等一系列与公平交易相关制度体系，制度的范围包括境内上市股票、债券的一级市场申购、二级市场交易等所有投资管理活动，同时包括授权、研究分析、投资决策、交易执行、监控等投资管理活动相关的各个环节，形成了有效的公平交易执行体系。

公司建立了投资决策委员会领导下的投资决策及授权制度，以科学规范的投资决策体系，采用集中交易管理加强交易执行环节的内部控制，通过工作制度、流程和信息系统控制等手段保证公平交易原则得以实现；在确保各投资组合相对独立性的同时在获得投资信息、投资建议和实施投资决策方面享有公平的机会；通过信息系统对公平交易行为进行定期分析评估，发现异常情况，要求投资经理做出合理解释，并根据发现情况进一步完善公司相关公平交易制度，避免类似情况再次发生，最后妥善保存分析报告备查。从而确保整个业务环节对公平交易过程和结果控制的有效性。

本报告期内，本基金管理人公平交易制度得到良好的贯彻执行，未发现存在违反公平交易原则的情况。

4.3.2 异常交易行为的专项说明

报告期内未发现本基金存在异常交易行为。

报告期内，所有投资组合参与的交易所公开竞价同日反向交易成交较少的单边交易量未超过该证券当日成交量的5%。

4.4 报告期内基金投资策略和运作分析

报告期内较为稳定的经济、货币政策和市场环境，以及维稳的政策预期，使得市场风险偏好逐步回升，受益于供给侧改革和环保政策倒逼的周期性品种表现也优于此前得益于高确定性的消费类品种。报告期内，本基金结合市场风险偏好的变化及主题类基金的特点，精选了部分受益于环保政策趋严、供给侧改革、京津冀等主题方向的品种，取得了一定收益。

4.5 报告期内基金的业绩表现

截至本报告期末本基金份额净值为0.7750元，累计净值为0.7750元；本报告期基金份额净值增长率为0.13%，业绩比较基准收益率为4.32%。

4.6 报告期内基金持有人数或基金资产净值预警说明

报告期内本基金持有人数或基金资产净值无预警的说明。

§5 投资组合报告

5.1 报告期末基金资产组合情况

序号	项目	金额（元）	占基金总资产的比例（%）
1	权益投资	227,851,654.16	93.06
	其中：股票	227,851,654.16	93.06
2	基金投资	-	-
3	固定收益投资	-	-
	其中：债券	-	-
	资产支持证券	-	-
4	贵金属投资	-	-
5	金融衍生品投资	-	-
6	买入返售金融资产	-	-
	其中：买断式回购的买入返售金融资产	-	-
7	银行存款和结算备付金合计	16,726,794.69	6.83
8	其他资产	256,358.18	0.10
9	合计	244,834,807.03	100.00

注：由于四舍五入的原因报告期末基金资产组合各项金额占基金总资产的比例分项之和与合计可能有尾差。

5.2 报告期末按行业分类的股票投资组合

5.2.1 报告期末按行业分类的境内股票投资组合

代码	行业类别	公允价值（元）	占基金资产净值比例(%)
A	农、林、牧、渔业	-	-
B	采矿业	-	-
C	制造业	139,125,418.76	57.32
D	电力、热力、燃气及水生产和供应业	15,280,977.84	6.30
E	建筑业	10,656,000.00	4.39
F	批发和零售业	-	-
G	交通运输、仓储和邮政业	-	-
H	住宿和餐饮业	-	-
I	信息传输、软件和信息技术服务业	11,447,372.16	4.72
J	金融业	5,416,000.00	2.23
K	房地产业	9,232,000.00	3.80
L	租赁和商务服务业	23,685,000.00	9.76
M	科学研究和技术服务业	-	-
N	水利、环境和公共设施管理业	13,008,885.40	5.36
O	居民服务、修理和其他服务业	-	-
P	教育	-	-
Q	卫生和社会工作	-	-
R	文化、体育和娱乐业	-	-
S	综合	-	-
	合计	227,851,654.16	93.87

注：由于四舍五入的原因公允价值占基金资产净值的比例分项之和与合计可能有尾差。

5.2.2 报告期末按行业分类的港股通投资股票投资组合

本报告期末本基金未投资港股通股票。

5.3 报告期末按公允价值占基金资产净值比例大小排序的前十名股票投资明细

序号	股票代码	股票名称	数量（股）	公允价值（元）	占基金资产净值比例（%）
1	300662	科锐国际	570,000	13,338,000.00	5.49
2	600681	百川能源	799,912	11,958,684.40	4.93
3	603757	大元泵业	199,945	11,538,825.95	4.75
4	603938	三孚股份	360,000	10,994,400.00	4.53
5	002374	丽鹏股份	1,600,000	10,656,000.00	4.39
6	002456	欧菲光	500,000	10,595,000.00	4.36
7	601888	中国国旅	300,000	10,347,000.00	4.26
8	002092	中泰化学	650,000	10,042,500.00	4.14
9	300560	中富通	220,000	9,979,200.00	4.11
10	601588	北辰实业	1,600,000	9,232,000.00	3.80

5.4 报告期末按债券品种分类的债券投资组合

本报告期末本基金未持有债券。

5.5 报告期末按公允价值占基金资产净值比例大小排序的前五名债券投资明细

本报告期末本基金未持有债券。

5.6 报告期末按公允价值占基金资产净值比例大小排序的前十名资产支持证券投资明细

本报告期末本基金未持有资产支持证券。

5.7 报告期末按公允价值占基金资产净值比例大小排序的前五名贵金属投资明细

本报告期末本基金未持有贵金属投资。

5.8 报告期末按公允价值占基金资产净值比例大小排序的前五名权证投资明细

本报告期末本基金未持有权证。

5.9 报告期末本基金投资的股指期货交易情况说明

5.9.1 报告期末本基金投资的股指期货持仓和损益明细

本报告期末本基金未持有股指期货。

5.9.2 本基金投资股指期货的投资政策

本基金将在注重风险管理的前提下，以套期保值为目的，遵循有效管理原则经充分论证后适度运用股指期货。通过对股票现货和股指期货市场运行趋势的研究，结合股指期货定价模型，采用估值合理、流动性好、交易活跃的期货合约，对本基金投资组合进行及时、有效地调整和优化，提高投资组合的运作效率。

5.10 报告期末本基金投资的国债期货交易情况说明

5.10.1 本期国债期货投资政策

根据基金合同中对投资范围的规定，本基金不参与国债期货的投资。

5.10.2 报告期末本基金投资的国债期货持仓和损益明细

本报告期末本基金未持有国债期货。

5.10.3 本期国债期货投资评价

本报告期末本基金未持有国债期货。

5.11 投资组合报告附注

5.11.1

本报告期内基金投资的前十名证券的发行主体无被监管部门立案调查，无在报告编制日前一年内受到公开谴责、处罚。

5.11.2

基金投资的前十名股票，均为基金合同规定备选股票库之内股票。

5.11.3 其他资产构成

序号	名称	金额（元）
1	存出保证金	205,284.53
2	应收证券清算款	-
3	应收股利	-
4	应收利息	3,520.42
5	应收申购款	47,553.23
6	其他应收款	-
7	待摊费用	-
8	其他	-
9	合计	256,358.18

5.11.4 报告期末持有的处于转股期的可转换债券明细

本报告期末本基金未持有处于转股期的可转换债券。

5.11.5 报告期末前十名股票中存在流通受限情况的说明

本报告期末本基金前十名股票中不存在流通受限的情况。

§6 开放式基金份额变动

单位：份

报告期期初基金份额总额	366,377,771.22
报告期期间基金总申购份额	5,131,688.20
减：报告期期间基金总赎回份额	58,114,046.05
报告期期间基金拆分变动份额（份额减少以"-"填列）	-
报告期期末基金份额总额	313,395,413.37

§7 基金管理人运用固有资金投资本基金情况

本报告期内本基金管理人未运用固有资金投资本基金。

§8 影响投资者决策的其他重要信息

8.1 报告期内单一投资者持有基金份额比例达到或超过20%的情况

无。

8.2 影响投资者决策的其他重要信息

无。

§9 备查文件目录

9.1 备查文件目录

1. 中国证监会批准中邮低碳经济灵活配置混合型证券投资基金募集的文件
2.《中邮低碳经济灵活配置混合型证券投资基金基金合同》
3.《中邮低碳经济灵活配置混合型证券投资基金托管协议》
4.《中邮低碳经济灵活配置混合型证券投资基金招募说明书》
5. 基金管理人业务资格批件、营业执照
6. 基金托管人业务资格批件、营业执照
7. 报告期内基金管理人在指定报刊上披露的各项公告

9.2 存放地点

基金管理人或基金托管人的办公场所。

9.3 查阅方式

投资者可于营业时间查阅，或登陆基金管理人网站查阅。

投资者可在营业时间免费查阅。也可在支付工本费后，在合理时间内取得上述文件的复印件。

投资者对本报告书如有疑问，可咨询基金管理人中邮创业基金管理股份有限公司。

客户服务中心电话：010-58511618 400-880-1618

基金管理人网址：www.postfund.com.cn

中邮创业基金管理股份有限公司

2017年10月26日

中邮军民融合灵活配置混合型证券投资基金

2017年第三季度报告

2017年9月30日

基金管理人：中邮创业基金管理股份有限公司

基金托管人：中国农业银行股份有限公司

报告送出日期：2017年10月26日

§1 重要提示

基金管理人的董事会及董事保证本报告所载资料不存在虚假记载、误导性陈述或重大遗漏，并对其内容的真实性、准确性和完整性承担个别及连带责任。

基金托管人中国农业银行股份有限公司根据本基金合同规定，于2017年10月25日复核了本报告中的财务指标、净值表现和投资组合报告等内容，保证复核内容不存在虚假记载、误导性陈述或者重大遗漏。

基金管理人承诺以诚实信用、勤勉尽责的原则管理和运用基金资产，但不保证基金一定盈利。

基金的过往业绩并不代表其未来表现。投资有风险，投资者在做出投资决策前应仔细阅读本基金的招募说明书。

本季度报告的财务资料未经审计。

本报告期自2017年07月01日起至2017年09月30日止。

§2 基金产品概况

基金简称	中邮军民融合灵活配置混合型证券投资基金
交易代码	004139
基金运作方式	契约型开放式
基金合同生效日	2017年4月1日
报告期末基金份额总额	165,722,055.69份
投资目标	本基金重点关注从事或受益于军民融合主题的上市公司，在严格控制风险并保证充分流动性的前提下，谋求基金资产的长期稳定增值。
投资策略	本基金将采用"自上而下"的大类资产配置策略和"自下而上"的股票投资策略相结合的方法进行投资。 （一）大类资产配置策略 本基金将根据对宏观经济、政策、市场和行业发展阶段判定当前所处的经济周期，进而科学地指导大类资产配置。通过对各类资产的市场趋势和预期风险收益特征的判定，来确定组合中股票、债券、货币市场工具及其他金融工具的比例，规避系统性风险。 本基金将综合运用定量和定性分析手段，从宏观层面因素、市场层面因素与行业层面因素等多维角度进行综合分析，从宏观、中观、微观等多个角度，综合考虑整体资产组合的风险、收益、流动性及各类资产相关性等因素，对大类资产配置比例进行灵活优化，精选具有内在价值和成长潜力的股票和流动性好、到期收益率与信用质量相对较高的债券等资产构建组合。 此外，本基金将持续地进行定期与不定期的资产配置风险监控，适时地做出相应的调整。 （二）股票投资策略 本基金采用主题投资策略围绕军民融合这一主题进行投资，选择具有长期持续增长能力的、具有核心竞争力的军民融合主题的上市公司股票进行投资。 1、军民融合主题的定义 本基金所指的军民融合主题是由国防安全技术研发、国防生产建设以及由军工技术衍生的民用应用领域所涉及的相关公司组成，主要包括航空、航天、兵器、船舶、通信、电子、信息安全等子行业。 2、军民融合的投资主题挖掘 在确定了军民融合主题的范畴之后，本基金将进行主题挖掘和主题配置，通过深入分析宏观经济指标和不同行业自身的周期变化特征以及在国民经济中所处的位置，确定当前宏观背景下适宜投资的重点行业。在投资组合管理过程中，基金管理人也将根据宏观经济形势以及各个行业的基本面特征对行业配置进行持续动态地调整。 军民融合主题行业根据产品或服务类别的不同，可划分为不同的细分子行业。本基金将综合考虑以下因素，对股票资产在军民融合的各细分子行业之间进行配置。 3、个股选择 第一步，通过主题相关度筛选，构建军民融合主题股票库。 第二步，综合考虑企业成长、价值及盈利特性，构建股票备选库。 第三步，个股定性分析，构建股票精选库 在股票备选库的基础上，本基金从公司治理结构、公司经营运行等方面对个股进行定性分析，构建股票精选库。 （三）债券投资策略 在债券投资部分，本基金在债券组合平均久期、期限结构和类属配置的基础上，对影响个别债券定价的主要因素，包括流动性、市场供求、信用风险、票息及付息频率、税赋、含权等因素进行分析，选择具有良好投资价值的债券品种进行投资，确定债券的投资组合。 1、久期策略 2、期限结构策略 3、个券选择策略 （1）特定跟踪策略 特定是指某类或某个信用产品具有某种特别的特点，这种特点会造成此类信用产品的价值被高估或低估。特定跟踪策略，就是要根据特定信用产品的特定特点，进行跟踪和选择。在所有的信用产品中，寻找在持有期内级别上调的信用产品，并进行配置；对在持有期内级别下调可能性比较大的产品，进行规避。判断的基础就是对信用产品进行持续跟踪评级及对信用评级要素进行跟踪与判断，简单的做法就是跟踪特定事件：国家特定政策及特定事件变动态势、行业特定政策及特定事件变动态势、公司特定事件变动态势，并对特定政策及事件对于信用产品的级别变化影响程度进行评估，从而决定对于特定信用产品的取舍。 （2）相对价值策略 本策略的宗旨是要找到价值被低估的信用产品。属于同一个行业，类属同一个信用级别且具有相近期限的不同债券，由于息票因素、流动性因素及其他因素的影响程度不同，可能具有不同的收益水平和收益变动趋势，对同类债券的利差收益进行分析，找到影响利差的因素，并对利差水平的未来走势做出判断，找到价值被低估的个券，进而相应地进行债券置换。本策略实际上是某种形式上的债券互换，也是寻求相对价值的一种投资选择策略。 4、可转换债券的投资策略 1）普通可转换债券投资策略 普通可转换债券的价值主要取决于其股权价值、债券价值和转换期权价值，本基金管理人将对可转换债券的价值进行评估，选择具有较高投资价值的可转换债券。 此外，本基金还将根据新发可转换债券的预计中签率、模型定价结果，积极参与一级市场可转债新券的申购。 2）可分离交易可转债 分离交易可转债是指认股权和债券分离交易的可转债，它与普通可转债的区别在于上市后可分离为可转换债券和股票权证两部分，且两部分各自单独交易。也就是说，分离交易可转债的投资者在行使了认股权利后，其债权依然存在，仍可持有到期归还本金并获得利息；而普通可转债的投资者一旦行使了认股权利，则其债权就不复存在了。当可分离交易可转债上市后，对分离出的可转债，其投资策略与本基金普通可转债的投资策略相同；而对分离出的股票权证，其投资策略与本基金权证的投资策略相同。 5、资产支持证券投资策略 本基金将分析资产支持证券的资产特征，估计违约率和提前偿付比率，并利用收益率曲线和期权定价模型，对资产支持证券进行估值。本基金将严格控制资产支持证券的总体投资规模并进行分散投资，以降低流动性风险。 （四）权证投资策略 本基金将按照相关法律法规通过利用权证及其他金融工具进行套利、避险交易，控制基金组合风险，获取超额收益。本基金进行权证投资时，将在对权证标的证券进行基本面研究及估值的基础上，结合股价波动率等参数，运用数量化期权定价模型，确定其合理内在价值，从而构建套利交易或避险交易组合。未来，随着证券市场的发展、金融工具的丰富和交易方式的创新等，基金还将积极寻求其他投资机会，履行适当程序后更新和丰富组合投资策略。 （五）股指期货投资策略 本基金将在注重风险管理的前提下，以套期保值为目的，遵循有效管理原则经充分论证后适度运用股指期货。通过对股票现货和股指期货市场运行趋势的研究，结合股指期货定价模型，采用估值合理、流动性好、交易活跃的期货合约，对本基金投资组合进行及时、有效地调整和优化，提高投资组合的运作效率。
业绩比较基准	本基金股票投资的业绩比较基准为：中证军工指数收益率×60%+上证国债指数收益率×40%，主要基于以下原因： 本基金的资产主要投资于从事或受益于军民融合主题的证券，投资于军民融合主题的证券不低于非现金基金资产的80%；中证军工指数将符合由十大军工集团控股且主营业务与军工行业相关的上市公司、业务范围涵盖航空、航天、船舶、兵器、军事电子和卫星等军工领域的其他军工类上市公司纳入军工产业主题的范畴，可以综合反映沪深两市属于军民融合主题的公司股票的整体走势。 上证国债指数是以上海证券交易所上市的所有固定利率国债为样本，按照国债发行量加权而成。上证国债指数编制合理，透明，运用广泛，具有较强的代表性和权威性，能够满足本基金的投资管理需要。 随着市场环境的变化，如果上述业绩比较基准不适用本基金或市场推出代表性更强、投资者认同度更高且更能够表征本基金风险收益特征的指数时，本基金管理人可以依据维护基金份额持有人合法权益的原则，根据实际情况对业绩比较基准进行相应调整。调整业绩比较基准应经基金托管人同意，并按照监管部门的要求履行适当程序，基金管理人应在调整前3个工作日在中国证监会指定的信息披露媒介上刊登公告。
风险收益特征	本基金为混合型基金，其预期风险与预期收益高于债券型基金和货币市场基金，低于股票型基金，属于证券投资基金中的中高等风险品种。
基金管理人	中邮创业基金管理股份有限公司
基金托管人	中国农业银行股份有限公司

§3 主要财务指标和基金净值表现

3.1 主要财务指标

单位：人民币元

主要财务指标	报告期（2017年7月1日－2017年9月30日）
1.本期已实现收益	4,003,367.30
2.本期利润	6,439,553.25
3.加权平均基金份额本期利润	0.0288
4.期末基金资产净值	172,489,201.85
5.期末基金份额净值	1.0408

注：1.本期已实现收益指基金本期利息收入、投资收益、其他收入（不含公允价值变动收益）扣除相关费用后的余额，本期利润为本期已实现收益加上本期公允价值变动收益。2.所述基金业绩指标不包括持有人认购或交易基金的各项费用，计入费用后实际收益水平要低于所列数字。

3.2 基金净值表现

3.2.1 本报告期基金份额净值增长率及其与同期业绩比较基准收益率的比较

阶段	净值增长率①	净值增长率标准差②	业绩比较基准收益率③	业绩比较基准收益率标准差④	①－③	②－④
过去三个月	3.36%	0.51%	2.84%	0.76%	0.52%	-0.25%

3.2.2 自基金合同生效以来基金累计净值增长率变动及其与同期业绩比较基准收益率变动的比较

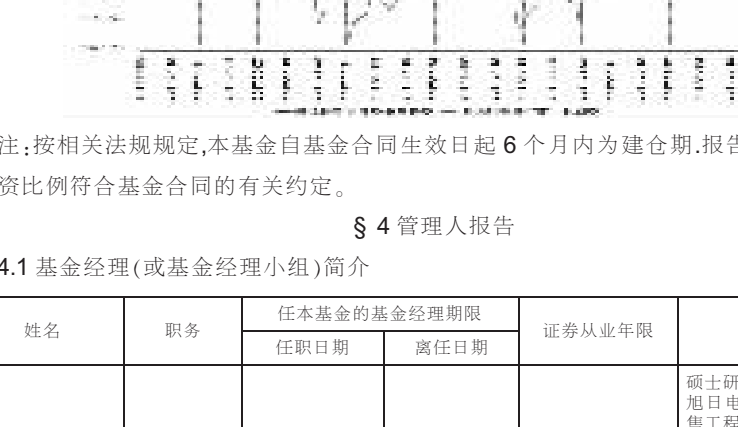

注：按相关法规规定，本基金自基金合同生效日起6个月内为建仓期，报告期内本基金的各项投资比例符合基金合同的有关约定。

§4 管理人报告

4.1 基金经理（或基金经理小组）简介

姓名	职务	任本基金的基金经理期限		证券从业年限	说明
		任职日期	离任日期		
刘田	基金经理	2017年4月1日	-	2年	硕士研究生，曾任北京凯盛旭日电子科技有限公司销售工程师、中邮创业基金管理股份有限公司研究部研究员，现任中邮创业基金管理股份有限公司中邮核心成长混合型证券投资基金基金经理助理、中邮创新优势灵活配置混合型证券投资基金基金经理、中邮军民融合灵活配置混合型证券投资基金基金经理。

4.2 管理人对报告期内本基金运作遵规守信情况的说明

本报告期内，本基金管理人严格遵守了公平交易管理制度的规定，各基金在研究、投资、交易等各方面受到公平对待，确保各基金获得公平交易的机会。

报告期内，本基金的投资决策、投资交易程序、投资权限等各方面均符合规定的要求；交易行为合法合规，未出现异常交易、操纵市场的现象；未发生内幕交易的情况；相关的信息披露真实、完整、准确、及时；基金各种账户类、申购赎回及其他交易类业务、注册登记业务均按规定的程序、规则进行，未出现重大违法违规或违反基金合同的行为。

4.3 公平交易专项说明

4.3.1 公平交易制度的执行情况

根据中国证监会颁布的《证券投资基金管理公司公平交易制度指导意见》，公司制定了《中邮基金公平交易管理制度》、《中邮基金投资管理制度》、《交易部管理制度》、《交易部申购业务管理细则》等一系列与公平交易相关制度体系，制度的范围包括境内上市股票、债券的一级市场申购、二级市场交易等所有投资管理活动，同时包括授权、研究分析、投资决策、交易执行、监控等投资管理活动相关的各个环节，形成了有效的公平交易执行体系。

公司建立了投资决策委员会领导下的投资决策及授权制度，以科学规范的投资决策体系，采用集中交易管理加强交易执行环节的内部控制，通过工作制度、流程和信息系统控制等手段保证公平交易原则得以实现；在确保各投资组合相对独立性的同时在获得投资信息、投资建议和实施投资决策方面享有公平的机会；通过信息系统对公平交易行为进行定期分析评估，发现异常情况，要求投资经理做出合理解释，并根据发现情况进一步完善公司相关公平交易制度，避免类似情况再次发生，最后妥善保存分析报告备查。从而确保整个业务环节对公平交易过程和结果控制的有效性。

本报告期内，本基金管理人公平交易制度得到良好的贯彻执行，未发现存在违反公平交易原则的情况。

4.3.2 异常交易行为的专项说明

报告期内未发现本基金存在异常交易行为。

报告期内，所有投资组合参与的交易所公开竞价同日反向交易成交较少的单边交易量未超过该证券当日成交量的5%。

4.4 报告期内基金投资策略和运作分析

本基金为主要投向"军民融合"方向的主题型基金，目前来看，军工行业整体估值相对全行业来看较高，在当前市场环境下难有整体性的机会，我们认为结构性的机会在于具有持续成长空间的细分子行业之中具有估值比较优势的个股；因此投资策略上我们以中低仓位操作为主，个股方面寻找低估值个股的机会，力争做到稳健收益。

4.5 报告期内基金的业绩表现

截至2017年9月30日，本基金份额净值为1.0408元，累计净值1.0408元。份额净值增长率为3.36%，业绩比较基准增长率为2.84%。

4.6 报告期内基金持有人数或基金资产净值预警说明

本报告期内本基金持有人数或基金资产净值无预警的说明。

§5 投资组合报告

5.1 报告期末基金资产组合情况

序号	项目	金额（元）	占基金总资产的比例（%）
1	权益投资	118,255,501.85	67.56
	其中：股票	118,255,501.85	67.56
2	基金投资	-	-
3	固定收益投资	-	-
	其中：债券	-	-
	资产支持证券	-	-
4	贵金属投资	-	-
5	金融衍生品投资	-	-
6	买入返售金融资产	-	-
	其中：买断式回购的买入返售金融资产	-	-
7	银行存款和结算备付金合计	56,196,424.23	32.10
8	其他资产	598,429.84	0.34
9	合计	175,050,355.92	100.00

注：由于四舍五入的原因报告期末基金资产组合各项目公允价值占基金总资产的比例分项之和与合计可能有尾差.

5.2 报告期末按行业分类的股票投资组合

5.2.1 报告期末按行业分类的境内股票投资组合

代码	行业类别	公允价值（元）	占基金资产净值比例(%)
A	农、林、牧、渔业	-	-
B	采矿业	-	-
C	制造业	102,384,200.00	59.36
D	电力、热力、燃气及水生产和供应业	-	-
E	建筑业	-	-
F	批发和零售业	7,891,301.85	4.57
G	交通运输、仓储和邮政业	7,980,000.00	4.63
H	住宿和餐饮业	-	-
I	信息传输、软件和信息技术服务业	-	-
J	金融业	-	-
K	房地产业	-	-
L	租赁和商务服务业	-	-
M	科学研究和技术服务业	-	-
N	水利、环境和公共设施管理业	-	-
O	居民服务、修理和其他服务业	-	-
P	教育	-	-
Q	卫生和社会工作	-	-
R	文化、体育和娱乐业	-	-
S	综合	-	-
	合计	118,255,501.85	68.56

注：由于四舍五入的原因公允价值占基金资产净值的比例分项之和与合计可能有尾差。

5.2.2 报告期末按行业分类的港股通投资股票投资组合

注：本基金本报告期末未持有港股通投资股票。

5.3 报告期末按公允价值占基金资产净值比例大小排序的前十名股票投资明细

序号	股票代码	股票名称	数量（股）	公允价值（元）	占基金资产净值比例（%）
1	002664	信质电机	300,000	8,802,000.00	5.10
2	002519	银河电子	1,000,000	8,700,000.00	5.04
3	600760	中航黑豹	250,000	8,412,500.00	4.88
4	300600	瑞特股份	150,000	8,175,000.00	4.74
5	600990	四创电子	140,000	8,073,800.00	4.68
6	600269	赣粤高速	1,500,000	7,980,000.00	4.63
7	600180	瑞茂通	600,099	7,891,301.85	4.57
8	000951	中国重汽	400,000	7,616,000.00	4.42
9	600038	中直股份	160,000	6,993,600.00	4.05
10	300065	海兰信	300,000	6,597,000.00	3.82

5.4 报告期末按债券品种分类的债券投资组合

注：本报告期末本基金未持有债券。

5.5 报告期末按公允价值占基金资产净值比例大小排序的前五名债券投资明细

注：本报告期末本基金未持有债券。

5.6 报告期末按公允价值占基金资产净值比例大小排序的前十名资产支持证券投资明细

注：本报告期末本基金未持有资产支持证券。

5.7 报告期末按公允价值占基金资产净值比例大小排序的前五名贵金属投资明细

注：本报告期末本基金未持有贵金属投资。

5.8 报告期末按公允价值占基金资产净值比例大小排序的前五名权证投资明细

注：本报告期末本基金未持有权证。

5.9 报告期末本基金投资的股指期货交易情况说明

5.9.1 报告期末本基金投资的股指期货持仓和损益明细

注：本报告期末本基金未持有股指期货。

5.9.2 本基金投资股指期货的投资政策

本基金将在注重风险管理的前提下，以套期保值为目的，遵循有效管理原则经充分论证后适度运用股指期货。通过对股票现货和股指期货市场运行趋势的研究，结合股指期货定价模型，采用估值合理、流动性好、交易活跃的期货合约，对本基金投资组合进行及时、有效地调整和优化，提高投资组合的运作效率。

5.10 报告期末本基金投资的国债期货交易情况说明

5.10.1 本期国债期货投资政策

根据基金合同中对投资范围的规定，本基金不参与国债期货的投资。

5.10.2 报告期末本基金投资的国债期货持仓和损益明细

注：本报告期末本基金未持有国债期货。

5.10.3 本期国债期货投资评价

本报告期末本基金未持有国债期货。

5.11 投资组合报告附注

5.11.1

本报告期内基金投资的前十名证券的发行主体无被监管部门立案调查，无在报告编制日前一年内受到公开谴责、处罚。

5.11.2

基金投资的前十名股票，均为基金合同规定备选股票库之内股票。

5.11.3 其他资产构成

序号	名称	金额（元）
1	存出保证金	69,268.03
2	应收证券清算款	-
3	应收股利	-
4	应收利息	11,174.10
5	应收申购款	517,987.71
6	其他应收款	-
7	待摊费用	-
8	其他	-
9	合计	598,429.84

5.11.4 报告期末持有的处于转股期的可转换债券明细

注：本报告期末本基金未持有处于转股期的可转换债券。

5.11.5 报告期末前十名股票中存在流通受限情况的说明

注：本基金本报告期末前十名股票中不存在流通受限情况。

§6 开放式基金份额变动

单位：份

报告期期初基金份额总额	271,757,186.77
报告期期间基金总申购份额	2,499,309.52
减：报告期期间基金总赎回份额	108,534,440.60
报告期期间基金拆分变动份额（份额减少以"-"填列）	-
报告期期末基金份额总额	165,722,055.69

§7 基金管理人运用固有资金投资本基金情况

7.1 基金管理人持有本基金份额变动情况

注：本基金管理人未运用固有资金投资本基金。

7.2 基金管理人运用固有资金投资本基金交易明细

注：本报告期内本基金管理人未运用固有资金投资本基金。

§8 影响投资者决策的其他重要信息

8.1 报告期内单一投资者持有基金份额比例达到或超过20%的情况

无。

8.2 影响投资者决策的其他重要信息

无。

§9 备查文件目录

9.1 备查文件目录

1. 中国证监会批准中邮军民融合灵活配置混合型证券投资基金募集的文件
2.《中邮军民融合灵活配置混合型证券投资基金基金合同》
3.《中邮军民融合灵活配置混合型证券投资基金托管协议》
4.《中邮军民融合灵活配置混合型证券投资基金招募说明书》
5. 基金管理人业务资格批件、营业执照
6. 基金托管人业务资格批件、营业执照
7. 报告期内基金管理人在指定报刊上披露的各项公告

9.2 存放地点

基金管理人或基金托管人的办公场所。

9.3 查阅方式

投资者可于营业时间查阅，或登陆基金管理人网站查阅。

投资者可在营业时间免费查阅。也可在支付工本费后，在合理时间内取得上述文件的复印件。

投资者对本报告书如有疑问，可咨询基金管理人中邮创业基金管理股份有限公司。

客户服务中心电话：010-58511618 400-880-1618

基金管理人网址：www.postfund.com.cn

中邮创业基金管理股份有限公司

2017年10月26日

中邮信息产业灵活配置混合型证券投资基金

2017年第三季度报告

2017年9月30日

基金管理人：中邮创业基金管理股份有限公司

基金托管人：中国农业银行股份有限公司

报告送出日期：2017年10月26日

§1 重要提示

基金管理人的董事会及董事保证本报告所载资料不存在虚假记载、误导性陈述或重大遗漏，并对其内容的真实性、准确性和完整性承担个别及连带责任。

基金托管人中国农业银行股份有限公司根据本基金合同规定，于2017年10月25日复核了本报告中的财务指标、净值表现和投资组合报告等内容，保证复核内容不存在虚假记载、误导性陈述或者重大遗漏。

基金管理人承诺以诚实信用、勤勉尽责的原则管理和运用基金资产，但不保证基金一定盈利。

基金的过往业绩并不代表其未来表现。投资有风险，投资者在做出投资决策前应仔细阅读本基金的招募说明书。

本季度报告的财务资料未经审计。

本报告期自2017年07月01日起至2017年09月30日止。

§2 基金产品概况

基金简称	中邮信息产业灵活配置混合
交易代码	001227
基金运作方式	契约型开放式
基金合同生效日	2015年5月14日
报告期末基金份额总额	5,438,360,321.35份
投资目标	本基金重点关注国家信息产业发展过程中带来的投资机会，在严格控制风险并保证充分流动性的前提下，谋求基金资产的长期稳定增值。
投资策略	本基金将采用"自上而下"的大类资产配置策略和"自下而上"的股票投资策略相结合的方法进行投资。 （一）大类资产配置策略 本基金将根据对宏观经济、政策、市场和行业发展阶段判定当前所处的经济周期，进而科学地指导大类资产配置。通过对各类资产的市场趋势和预期风险收益特征的判定，来确定组合中股票、债券、货币市场工具及其他金融工具的比例，规避系统性风险。 （二）股票投资策略 本基金采用主题投资策略，通过对国家信息产业发展状况持续跟踪，分析信息产业的变化趋势和新技术的发展方向，选择具有领先优势、创新能力及增长潜力的好的上市公司进行投资，不断挖掘属于信息产业的投资主题及相关股票，分享这类企业带来的较高回报。 （三）债券投资策略 在债券投资部分，本基金在债券组合平均久期、期限结构和类属配置的基础上，对影响个别债券定价的主要因素，包括流动性、市场供求、信用风险、票息及付息频率、税赋、含权等因素进行分析，并结合对未来信息产业主题及相关行业的基本面判断，选择具有良好投资价值的债券品种进行投资，确定债券的投资组合。 （四）权证投资策略 本基金将按照相关法律法规通过利用权证及其他金融工具进行套利、避险交易，控制基金组合风险，获取超额收益。本基金进行权证投资时，将在对权证标的证券进行基本面研究及估值的基础上，结合股价波动率等参数，运用数量化期权定价模型，确定其合理内在价值，从而构建套利交易或避险交易组合。未来，随着证券市场的发展、金融工具的丰富和交易方式的创新等，基金还将积极寻求其他投资机会，履行适当程序后更新和丰富组合投资策略。 （五）股指期货投资策略 本基金将在注重风险管理的前提下，以套期保值为目的，遵循有效管理原则经充分论证后适度运用股指期货。通过对股票现货和股指期货市场运行趋势的研究，结合股指期货定价模型，采用估值合理、流动性好、交易活跃的期货合约，对本基金投资组合进行及时、有效地调整和优化，提高投资组合的运作效率。
业绩比较基准	本基金整体业绩比较基准构成为：中证信息技术指数×60%+上证国债指数×40%
风险收益特征	本基金为混合型基金，其预期风险与预期收益高于债券型基金和货币市场基金，低于股票型基金，属于证券投资基金中的中等风险品种。
基金管理人	中邮创业基金管理股份有限公司
基金托管人	中国农业银行股份有限公司

§3 主要财务指标和基金净值表现

3.1 主要财务指标

单位：人民币元

主要财务指标	报告期（2017年7月1日－2017年9月30日）
1.本期已实现收益	-282,599,665.74
2.本期利润	-232,545,707.28
3.加权平均基金份额本期利润	-0.0399
4.期末基金资产净值	3,707,943,227.50
5.期末基金份额净值	0.682

注：1.本期已实现收益指基金本期利息收入、投资收益、其他收入（不含公允价值变动收益）扣除相关费用后的余额，本期利润为本期已实现收益加上本期公允价值变动收益。2.所述基金业绩指标不包括持有人认购或交易基金的各项费用，计入费用后实际收益水平要低于所列数字。

3.2 基金净值表现

3.2.1 本报告期基金份额净值增长率及其与同期业绩比较基准收益率的比较

阶段	净值增长率①	净值增长率标准差②	业绩比较基准收益率③	业绩比较基准收益率标准差④	①－③	②－④
过去三个月	-4.35%	1.15%	4.15%	0.65%	-8.50%	0.50%

3.2.2 自基金合同生效以来基金累计净值增长率变动及其与同期业绩比较基准收益率变动的比较

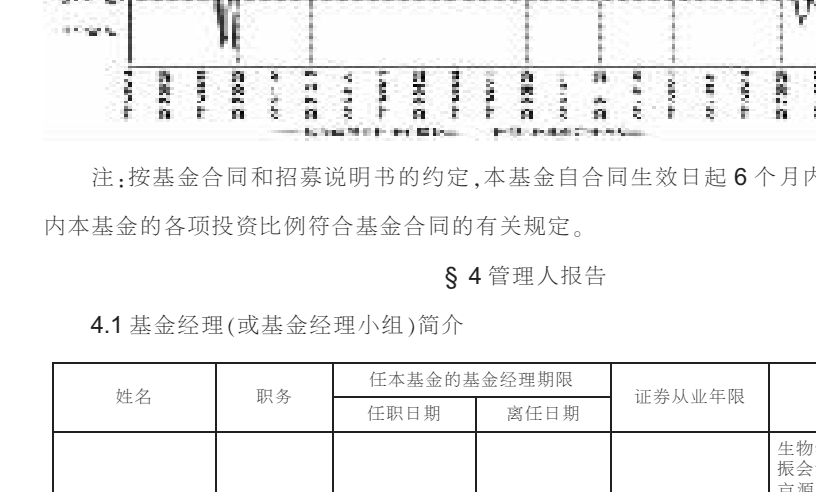

注：按基金合同和招募说明书的约定，本基金自合同生效日起6个月内为建仓期，报告期内本基金的各项投资比例符合基金合同的有关规定。

§4 管理人报告

4.1 基金经理（或基金经理小组）简介

姓名	职务	任本基金的基金经理期限		证券从业年限	说明
		任职日期	离任日期		
任泽松	基金经理	2015年5月14日	-	7年	生物学硕士，曾任毕马威华振会计师事务所审计员、北京源乐晟资产管理有限公司行业研究员、中邮创业基金管理股份有限公司研究部行业研究员、中邮创业基金管理有限公司中邮核心成长混合型证券投资基金基金经理助理兼行业研究员，现任中邮创业基金管理股份有限公司投资工作室总负责人、中邮战略新兴产业混合型证券投资基金、中邮核心竞争力灵活配置混合型证券投资基金、中邮双动力混合型证券投资基金、中邮信息产业灵活配置混合型证券投资基金、中邮绝对收益策略定期开放混合型发起式证券投资基金、中邮尊享一年定期开放灵活配置混合型发起式证券投资基金、中邮增力债券型证券投资基金基金经理。
周楠	基金经理	2015年5月26日	-	3年	曾任大唐微电子技术有限公司数字前端设计工程师、大唐电信科技股份有限公司产品工程师，中邮创业基金管理股份有限公司中邮战略新兴产业混合型证券投资基金基金经理助理、中邮核心竞争力灵活配置混合型证券投资基金基金经理助理兼行业研究员。现任中邮信息产业灵活配置混合型证券投资基金、中邮消费升级灵活配置混合型发起式证券投资基金基金经理。

注：基金经理的任职日期及离任日期均依据基金成立日期或中国证券投资基金业协会下发的基金经理注册或变更等通知的日期。

证券从业的含义遵从行业协会《证券业从业人员资格管理办法》的相关规定。

4.2 管理人对报告期内本基金运作遵规守信情况的说明

本报告期内，本基金管理人严格遵守了公平交易管理制度的规定，各基金在研究、投资、交易等各方面受到公平对待，确保各基金获得公平交易的机会。

报告期内，本基金的投资决策、投资交易程序、投资权限等各方面均符合规定的要求；交易行为合法合规，未出现异常交易、操纵市场的现象；未发生内幕交易的情况；相关的信息披露真实、完整、准确、及时；基金各种账户类、申购赎回及其他交易类业务、注册登记业务均按规定的程序、规则进行，未出现重大违法违规或违反基金合同的行为。

4.3 公平交易专项说明

4.3.1 公平交易制度的执行情况

根据中国证监会颁布的《证券投资基金管理公司公平交易制度指导意见》，公司制定了《中邮基金公平交易管理制度》、《中邮基金投资管理制度》、《交易部管理制度》、《交易部申购业务管理细则》等一系列与公平交易相关制度体系，制度的范围包括境内上市股票、债券的一级市场申购、二级市场交易等所有投资管理活动，同时包括授权、研究分析、投资决策、交易执行、监控等投资管理活动相关的各个环节，形成了有效的公平交易执行体系。

公司建立了投资决策委员会领导下的投资决策及授权制度，以科学规范的投资决策体系，采用集中交易管理加强交易执行环节的内部控制，通过工作制度、流程和信息系统控制等手段保证公平交易原则得以实现；在确保各投资组合相对独立性的同时在获得投资信息、投资建议和实施投资决策方面享有公平的机会；通过信息系统对公平交易行为进行定期分析评估，发现异常情况，要求投资经理做出合理解释，并根据发现情况进一步完善公司相关公平交易制度，避免类似情况再次发生，最后妥善保存分析报告备查。从而确保整个业务环节对公平交易过程和结果控制的有效性。

本报告期内，本基金管理人公平交易制度得到良好的贯彻执行，未发现存在违反公平交易原则的情况。

4.3.2 异常交易行为的专项说明

报告期内未发现本基金存在异常交易行为。

报告期内，所有投资组合参与的交易所公开竞价同日反向交易成交较少的单边交易量未超过该证券当日成交量的5%。

4.4 报告期内基金投资策略和运作分析

报告期内，在金融去杠杆、库存周期临近尾声和新股高速发行等因素共同影响下，资本市场呈现震荡下行企稳的V型行情。上证指数下跌0.93%，深证指数上涨0.97%，创业板指下跌4.68%，上证50上涨8.06%。市场一九分化，大金融、消费蓝筹等板块表现较为强势，成长股表现则相对低迷，甚至个股出现流动性危机。

由于信息产业相关方向缺乏趋势性的机会，本基金采取了偏谨慎的操作策略，围绕空间、壁垒、管理层等维度对持仓进行了梳理，保持了对长期看好标的配置，对外延运作强于内生增长、估值较高的个股进行了减持。

4.5 报告期内基金的业绩表现

截至本报告期末本基金份额净值为0.6820元，累计净值为0.6820元；本报告期基金份额净值增长率为-4.35%，业绩比较基准收益率为4.15%。

4.6 报告期内基金持有人数或基金资产净值预警说明

本报告期内本基金持有人数或基金资产净值无预警的说明。

§5 投资组合报告

5.1 报告期末基金资产组合情况

序号	项目	金额（元）	占基金总资产的比例（%）
1	权益投资	3,480,744,298.17	93.64
	其中：股票	3,480,744,298.17	93.64
2	基金投资	-	-
3	固定收益投资	-	-
	其中：债券	-	-
	资产支持证券	-	-
4	贵金属投资	-	-
5	金融衍生品投资	-	-
6	买入返售金融资产	-	-
	其中：买断式回购的买入返售金融资产	-	-
7	银行存款和结算备付金合计	221,651,256.65	5.96
8	其他资产	14,626,847.58	0.39
9	合计	3,717,022,402.40	100.00

注：由于四舍五入的原因报告期末基金资产组合各项目公允价值占基金总资产的比例分项之和与合计可能有尾差。

5.2 报告期末按行业分类的股票投资组合

5.2.1 报告期末按行业分类的境内股票投资组合

代码	行业类别	公允价值（元）	占基金资产净值比例(%)
A	农、林、牧、渔业	-	-
B	采矿业	-	-
C	制造业	1,258,533,745.48	33.94
D	电力、热力、燃气及水生产和供应业	184,023,120.80	4.96
E	建筑业	-	-
F	批发和零售业	-	-
G	交通运输、仓储和邮政业	-	-
H	住宿和餐饮业	-	-
I	信息传输、软件和信息技术服务业	1,384,998,146.85	37.35
J	金融业	-	-
K	房地产业	-	-
L	租赁和商务服务业	200,408,076.00	5.40
M	科学研究和技术服务业	-	-
N	水利、环境和公共设施管理业	-	-
O	居民服务、修理和其他服务业	-	-
P	教育	-	-
Q	卫生和社会工作	105,556,598.44	2.85
R	文化、体育和娱乐业	347,224,610.60	9.36
S	综合	-	-
	合计	3,480,744,298.17	93.87

注：由于四舍五入的原因公允价值占基金资产净值的比例分项之和与合计可能有尾差。

5.2.2 报告期末按行业分类的港股通投资股票投资组合

本报告期末本基金未投资港股通股票。

5.3 报告期末按公允价值占基金资产净值比例大小排序的前十名股票投资明细

序号	股票代码	股票名称	数量（股）	公允价值（元）	占基金资产净值比例（%）
1	300418	昆仑万维	13,880,000	366,848,400.00	9.89
2	300324	旋极信息	21,804,300	364,785,939.00	9.84
3	300267	尔康制药	39,619,232	363,308,357.44	9.80
4	300104	乐视网	29,808,524	332,961,213.08	8.98
5	300367	东方网力	19,221,176	325,222,297.92	8.77
6	300271	华宇软件	14,683,148	230,084,929.16	6.21
7	300612	宣亚国际	3,241,800	200,408,076.00	5.40
8	300450	先导智能	2,508,605	187,141,933.00	5.05
9	002841	视源股份	2,478,886	185,792,505.70	5.01
10	300332	天壕环境	22,441,844	184,023,120.80	4.96

5.4 报告期末按债券品种分类的债券投资组合

本报告期末本基金未持有债券。

5.5 报告期末按公允价值占基金资产净值比例大小排序的前五名债券投资明细

本报告期末本基金未持有债券。

5.6 报告期末按公允价值占基金资产净值比例大小排序的前十名资产支持证券投资明细

本报告期末本基金未持有资产支持证券。

5.7 报告期末按公允价值占基金资产净值比例大小排序的前五名贵金属投资明细

本报告期末本基金未持有贵金属。

5.8 报告期末按公允价值占基金资产净值比例大小排序的前五名权证投资明细

本报告期末本基金未持有权证。

5.9 报告期末本基金投资的股指期货交易情况说明

5.9.1 报告期末本基金投资的股指期货持仓和损益明细

本报告期末本基金未持有股指期货。

5.9.2 本基金投资股指期货的投资政策

本基金将在注重风险管理的前提下，以套期保值为目的，遵循有效管理原则经充分论证后适度运用股指期货。通过对股票现货和股指期货市场运行趋势的研究，结合股指期货定价模型，采用估值合理、流动性好、交易活跃的期货合约，对本基金投资组合进行及时、有效地调整和优化，提高投资组合的运作效率。

5.10 报告期末本基金投资的国债期货交易情况说明

5.10.1 本期国债期货投资政策

根据基金合同中对投资范围的规定，本基金不参与国债期货的投资。

5.10.2 报告期末本基金投资的国债期货持仓和损益明细

本报告期末本基金未持有国债期货。

5.10.3 本期国债期货投资评价

本报告期末本基金未持有国债期货。

5.11 投资组合报告附注

5.11.1

本报告期内基金投资的前十名证券的发行主体无被监管部门立案调查，无在报告编制日前一年内受到公开谴责、处罚。

5.11.2

基金投资的前十名股票，均为基金合同规定备选股票库之内股票。

5.11.3 其他资产构成

序号	名称	金额（元）
1	存出保证金	641,354.70
2	应收证券清算款	13,189,420.90
3	应收股利	-
4	应收利息	106,485.59
5	应收申购款	689,586.39
6	其他应收款	-
7	待摊费用	-
8	其他	-
9	合计	14,626,847.58

5.11.4 报告期末持有的处于转股期的可转换债券明细

本报告期末本基金未持有处于转股期的可转换债券。

5.11.5 报告期末前十名股票中存在流通受限情况的说明

序号	股票代码	股票名称	流通受限部分的公允价值(元)	占基金资产净值比例（%）	流通受限情况说明
1	300267	尔康制药	363,308,357.44	9.80	重大事项
2	300104	乐视网	332,961,213.08	9.00	重大事项
3	300612	宣亚国际	200,408,076.00	5.40	重大事项

§6 开放式基金份额变动

单位：份

报告期期初基金份额总额	6,961,403,040.41
报告期期间基金总申购份额	57,971,542.58
减：报告期期间基金总赎回份额	1,581,014,261.64
报告期期间基金拆分变动份额（份额减少以"-"填列）	-
报告期期末基金份额总额	5,438,360,321.35

§7 基金管理人运用固有资金投资本基金情况

7.1 基金管理人持有本基金份额变动情况

单位：份

报告期期初管理人持有的本基金份额	2,425,314.58
报告期期间买入/申购总份额	-
报告期期间卖出/赎回总份额	-
报告期期末管理人持有的本基金份额	2,425,314.58
报告期期末持有的本基金份额占基金总份额比例（%）	0.04

7.2 基金管理人运用固有资金投资本基金交易明细

本报告期内管理人未运用固有资金投资本基金。

§8 影响投资者决策的其他重要信息

8.1 报告期内单一投资者持有基金份额比例达到或超过20%的情况

无.

8.2 影响投资者决策的其他重要信息

无。

§9 备查文件目录

9.1 备查文件目录

1. 中国证监会批准中邮信息产业灵活配置混合型证券投资基金募集的文件
2.《中邮信息产业灵活配置混合型证券投资基金基金合同》
3.《中邮信息产业灵活配置混合型证券投资基金托管协议》
4.《中邮信息产业灵活配置混合型证券投资基金招募说明书》
5. 基金管理人业务资格批件、营业执照
6. 基金托管人业务资格批件、营业执照
7. 报告期内基金管理人在指定报刊上披露的各项公告

9.2 存放地点

基金管理人或基金托管人的办公场所。

9.3 查阅方式

投资者可于营业时间查阅，或登陆基金管理人网站查阅。

投资者可在营业时间免费查阅。也可在支付工本费后，在合理时间内取得上述文件的复印件。

投资者对本报告书如有疑问，可咨询基金管理人中邮创业基金管理股份有限公司。

客户服务中心电话：010-58511618 400-880-1618

基金管理人网址：www.postfund.com.cn

中邮创业基金管理股份有限公司

2017年10月26日