

基金管理人:上投摩根基金管理有限公司
基金托管人:中国农业银行股份有限公司
报告送出日期:二〇一七年十月二十六日

1 重要提示

基金管理人的董事会及董事保证本报告所载资料不存在虚假记载、误导性陈述或重大遗漏,并对其内容的真实性、准确性和完整性承担个别及连带责任。
基金托管人中国农业银行股份有限公司根据本基金合同规定,于2017年10月26日复核了本报告中的财务指标、净值表现和投资组合报告等内容,保证复核内容不存在虚假记载、误导性陈述或者重大遗漏。

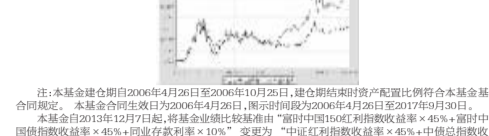
2 基金产品概况

基金名称:上投摩根双债平衡混合
基金代码:070039
基金运作方式:契约型开放式
基金合同生效日:2006年4月17日
报告期末基金份额总额:2,564,629,370.64份

信息披露
2017年第三季度报告

上投摩根双债平衡混合型证券投资基金

注:本基金建仓自2006年4月26日至2006年10月26日,建仓期结束时资产配置比例符合本基金合同约定。
注:本基金合同生效日为2006年4月17日,报告期间为2017年7月1日至2017年9月30日。



注:本基金建仓自2006年4月26日至2006年10月26日,建仓期结束时资产配置比例符合本基金合同约定。
注:本基金合同生效日为2006年4月17日,报告期间为2017年7月1日至2017年9月30日。

注:本基金建仓自2006年4月26日至2006年10月26日,建仓期结束时资产配置比例符合本基金合同约定。
注:本基金合同生效日为2006年4月17日,报告期间为2017年7月1日至2017年9月30日。

Table with 4 columns: Name, Position, Appointment Date, Resignation Date. Lists the fund's management team including the manager and the investment decision-making group.

3.1 主要财务指标

Table with columns: Project, Reporting Period (2017年7月1日-2017年9月30日), and Comparison (vs. Same Period Last Year). Lists key performance indicators like net asset value and returns.

3.2 基金净值表现

Table showing performance metrics for different periods (e.g., last 3 months, last 6 months) and benchmarks.

3.3 基金业绩比较基准

本基金业绩比较基准为:中债综合全价指数收益率x30%+沪深300指数收益率x70%

3.4 基金费用

Table detailing various fund fees including management fees, custody fees, and transaction costs.

基金管理人:上投摩根基金管理有限公司
基金托管人:中国农业银行股份有限公司
报告送出日期:二〇一七年十月二十六日

1 重要提示

基金管理人的董事会及董事保证本报告所载资料不存在虚假记载、误导性陈述或重大遗漏,并对其内容的真实性、准确性和完整性承担个别及连带责任。
基金托管人中国农业银行股份有限公司根据本基金合同规定,于2017年10月26日复核了本报告中的财务指标、净值表现和投资组合报告等内容,保证复核内容不存在虚假记载、误导性陈述或者重大遗漏。

2 基金产品概况

基金名称:上投摩根双债增利债券
基金代码:000077
基金运作方式:契约型开放式
基金合同生效日:2013年12月11日
报告期末基金份额总额:128,420,598.08份

信息披露
2017年第三季度报告

上投摩根双债增利债券

注:本基金建仓自2013年12月11日至2014年6月10日,建仓期结束时资产配置比例符合本基金合同约定。
注:本基金合同生效日为2013年12月11日,报告期间为2017年7月1日至2017年9月30日。



注:本基金建仓自2013年12月11日至2014年6月10日,建仓期结束时资产配置比例符合本基金合同约定。
注:本基金合同生效日为2013年12月11日,报告期间为2017年7月1日至2017年9月30日。

注:本基金建仓自2013年12月11日至2014年6月10日,建仓期结束时资产配置比例符合本基金合同约定。
注:本基金合同生效日为2013年12月11日,报告期间为2017年7月1日至2017年9月30日。

Table with 4 columns: Name, Position, Appointment Date, Resignation Date. Lists the fund's management team.

4.1 基金业绩比较基准

本基金业绩比较基准为:中债综合全价指数收益率x30%+沪深300指数收益率x70%

4.2 基金费用

Table detailing various fund fees including management fees, custody fees, and transaction costs.

3.1 主要财务指标

Table with columns: Project, Reporting Period (2017年7月1日-2017年9月30日), and Comparison (vs. Same Period Last Year). Lists key performance indicators.

3.2 基金净值表现

Table showing performance metrics for different periods and benchmarks.

3.3 基金业绩比较基准

本基金业绩比较基准为:中债综合全价指数收益率x30%+沪深300指数收益率x70%

3.4 基金费用

Table detailing various fund fees including management fees, custody fees, and transaction costs.

基金管理人:上投摩根基金管理有限公司
基金托管人:中国农业银行股份有限公司
报告送出日期:二〇一七年十月二十六日

1 重要提示

基金管理人的董事会及董事保证本报告所载资料不存在虚假记载、误导性陈述或重大遗漏,并对其内容的真实性、准确性和完整性承担个别及连带责任。
基金托管人中国农业银行股份有限公司根据本基金合同规定,于2017年10月26日复核了本报告中的财务指标、净值表现和投资组合报告等内容,保证复核内容不存在虚假记载、误导性陈述或者重大遗漏。

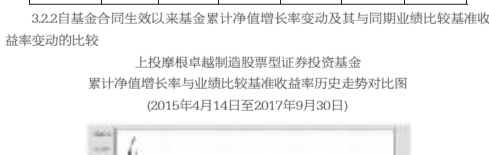
2 基金产品概况

基金名称:上投摩根卓越制造股票
基金代码:001126
基金运作方式:契约型开放式
基金合同生效日:2015年4月14日
报告期末基金份额总额:2,152,424,334.59份

信息披露
2017年第三季度报告

上投摩根卓越制造股票

注:本基金建仓自2015年4月14日至2015年10月13日,建仓期结束时资产配置比例符合本基金合同约定。
注:本基金合同生效日为2015年4月14日,报告期间为2017年7月1日至2017年9月30日。



注:本基金建仓自2015年4月14日至2015年10月13日,建仓期结束时资产配置比例符合本基金合同约定。
注:本基金合同生效日为2015年4月14日,报告期间为2017年7月1日至2017年9月30日。

注:本基金建仓自2015年4月14日至2015年10月13日,建仓期结束时资产配置比例符合本基金合同约定。
注:本基金合同生效日为2015年4月14日,报告期间为2017年7月1日至2017年9月30日。

Table with 4 columns: Name, Position, Appointment Date, Resignation Date. Lists the fund's management team.

4.1 基金业绩比较基准

本基金业绩比较基准为:中证制造业指数收益率x60%+沪深300指数收益率x40%

4.2 基金费用

Table detailing various fund fees including management fees, custody fees, and transaction costs.

3.1 主要财务指标

Table with columns: Project, Reporting Period (2017年7月1日-2017年9月30日), and Comparison (vs. Same Period Last Year). Lists key performance indicators.

基金管理人:上投摩根基金管理有限公司
基金托管人:中国农业银行股份有限公司
报告送出日期:二〇一七年十月二十六日

上投摩根双债增利债券

注:本基金建仓自2013年12月11日至2014年6月10日,建仓期结束时资产配置比例符合本基金合同约定。
注:本基金合同生效日为2013年12月11日,报告期间为2017年7月1日至2017年9月30日。



注:本基金建仓自2013年12月11日至2014年6月10日,建仓期结束时资产配置比例符合本基金合同约定。
注:本基金合同生效日为2013年12月11日,报告期间为2017年7月1日至2017年9月30日。

Table with 4 columns: Name, Position, Appointment Date, Resignation Date. Lists the fund's management team.

3.1 主要财务指标

Table with columns: Project, Reporting Period (2017年7月1日-2017年9月30日), and Comparison (vs. Same Period Last Year). Lists key performance indicators.

3.2 基金净值表现

Table showing performance metrics for different periods and benchmarks.

3.3 基金业绩比较基准

本基金业绩比较基准为:中债综合全价指数收益率x30%+沪深300指数收益率x70%

3.4 基金费用

Table detailing various fund fees including management fees, custody fees, and transaction costs.

3.5 投资组合报告

截至报告期末基金资产组合情况
权益投资 1,436,474,507.40 97.30%

Table showing top 10 equity investments held by the fund as of the reporting date.

截至报告期末基金资产组合情况
债券投资 27,673,165.00 1.84%

Table showing top 10 bond investments held by the fund as of the reporting date.

截至报告期末基金资产组合情况
基金投资 4,968,000.00 0.33%

Table showing top 10 fund investments held by the fund as of the reporting date.

截至报告期末基金资产组合情况
其他资产 5,236,400.00 0.35%

截至报告期末基金资产组合情况
衍生品投资 0.00 0.00%

截至报告期末基金资产组合情况
股指期货投资 0.00 0.00%

截至报告期末基金资产组合情况
国债期货投资 0.00 0.00%

截至报告期末基金资产组合情况
权证投资 0.00 0.00%

截至报告期末基金资产组合情况
资产支持证券 0.00 0.00%

截至报告期末基金资产组合情况
贵金属 0.00 0.00%

截至报告期末基金资产组合情况
其他 137,971,856.00 9.027%

截至报告期末基金资产组合情况
报告期末按公允价值占基金资产净值比例大小排序的前十名股票投资明细

Table showing top 10 equity investments by fair value as of the reporting date.

截至报告期末基金资产组合情况
报告期末按公允价值占基金资产净值比例大小排序的前十名债券投资明细

Table showing top 10 bond investments by fair value as of the reporting date.

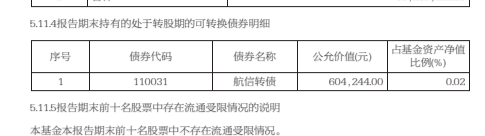
截至报告期末基金资产组合情况
报告期末按公允价值占基金资产净值比例大小排序的前十名基金投资明细

Table showing top 10 fund investments by fair value as of the reporting date.

基金管理人:上投摩根基金管理有限公司
基金托管人:中国农业银行股份有限公司
报告送出日期:二〇一七年十月二十六日

上投摩根卓越制造股票

注:本基金建仓自2015年4月14日至2015年10月13日,建仓期结束时资产配置比例符合本基金合同约定。
注:本基金合同生效日为2015年4月14日,报告期间为2017年7月1日至2017年9月30日。



注:本基金建仓自2015年4月14日至2015年10月13日,建仓期结束时资产配置比例符合本基金合同约定。
注:本基金合同生效日为2015年4月14日,报告期间为2017年7月1日至2017年9月30日。

Table with 4 columns: Name, Position, Appointment Date, Resignation Date. Lists the fund's management team.

3.1 主要财务指标

Table with columns: Project, Reporting Period (2017年7月1日-2017年9月30日), and Comparison (vs. Same Period Last Year). Lists key performance indicators.

3.2 基金净值表现

Table showing performance metrics for different periods and benchmarks.

3.3 基金业绩比较基准

本基金业绩比较基准为:中证制造业指数收益率x60%+沪深300指数收益率x40%

3.4 基金费用

Table detailing various fund fees including management fees, custody fees, and transaction costs.

3.5 投资组合报告

截至报告期末基金资产组合情况
权益投资 1,436,474,507.40 97.30%

Table showing top 10 equity investments held by the fund as of the reporting date.

截至报告期末基金资产组合情况
债券投资 27,673,165.00 1.84%

Table showing top 10 bond investments held by the fund as of the reporting date.

截至报告期末基金资产组合情况
基金投资 4,968,000.00 0.33%

Table showing top 10 fund investments held by the fund as of the reporting date.

截至报告期末基金资产组合情况
其他资产 5,236,400.00 0.35%

截至报告期末基金资产组合情况
衍生品投资 0.00 0.00%

截至报告期末基金资产组合情况
股指期货投资 0.00 0.00%

截至报告期末基金资产组合情况
国债期货投资 0.00 0.00%

截至报告期末基金资产组合情况
权证投资 0.00 0.00%

截至报告期末基金资产组合情况
资产支持证券 0.00 0.00%

截至报告期末基金资产组合情况
贵金属 0.00 0.00%

截至报告期末基金资产组合情况
其他 137,971,856.00 9.027%

截至报告期末基金资产组合情况
报告期末按公允价值占基金资产净值比例大小排序的前十名股票投资明细

Table showing top 10 equity investments by fair value as of the reporting date.

截至报告期末基金资产组合情况
报告期末按公允价值占基金资产净值比例大小排序的前十名债券投资明细

Table showing top 10 bond investments by fair value as of the reporting date.

截至报告期末基金资产组合情况
报告期末按公允价值占基金资产净值比例大小排序的前十名基金投资明细

Table showing top 10 fund investments by fair value as of the reporting date.

基金管理人:上投摩根基金管理有限公司
基金托管人:中国农业银行股份有限公司
报告送出日期:二〇一七年十月二十六日

基金管理人:上投摩根基金管理有限公司
基金托管人:中国农业银行股份有限公司
报告送出日期:二〇一七年十月二十六日